

CONVENIO MODIFICATORIO AL CONVENIO ESPECIFICO PARA EL FORTALECIMIENTO DE ACCIONES DE SALUD PÚBLICA EN LAS ENTIDADES FEDERATIVAS SUSCRITO EL 25 de Febrero del 2011, QUE CELEBRAN POR UNA PARTE EL EJECUTIVO FEDERAL, POR CONDUCTO DE LA SECRETARÍA DE SALUD, A LA QUE EN ADELANTE SE LE DENOMINARÁ “**LA SECRETARÍA**”, REPRESENTADA EN ESTE ACTO POR EL DR. MAURICIO HERNÁNDEZ ÁVILA, SUBSECRETARIO DE PREVENCIÓN Y PROMOCIÓN DE LA SALUD, ASISTIDO POR EL DR. GUSTAVO ADOLFO OLAIZ FERNÁNDEZ, DIRECTOR GENERAL DE PROMOCIÓN DE LA SALUD; LA DRA. CELIA MERCEDES ALPUCHE ARANDA, DIRECTORA GENERAL ADJUNTA DEL INSTITUTO DE DIAGNÓSTICO Y REFERENCIA EPIDEMIOLÓGICOS DE LA DIRECCIÓN GENERAL DE EPIDEMIOLOGÍA; LA T.R. VIRGINIA GONZÁLEZ TORRES, SECRETARIA TÉCNICA DEL CONSEJO NACIONAL DE SALUD MENTAL; EL LIC. FRANCISCO CISNEROS RIVERO, SECRETARIO TÉCNICO DEL CONSEJO NACIONAL PARA LAS PERSONAS CON DISCAPACIDAD; EL DR. ARTURO CERVANTES TREJO, SECRETARIO TÉCNICO DEL CONSEJO NACIONAL PARA LA PREVENCIÓN DE ACCIDENTES; LA DRA. OLGA GEORGINA MARTÍNEZ MONTAÑEZ, DIRECTORA GENERAL DEL CENTRO NACIONAL DE EQUIDAD DE GÉNERO Y SALUD REPRODUCTIVA; EL DR. MIGUEL ÁNGEL LEZANA FERNÁNDEZ, DIRECTOR GENERAL DEL CENTRO NACIONAL DE PROGRAMAS PREVENTIVOS Y CONTROL DE ENFERMEDADES; LA MTRA. CELINA ALVEAR SEVILLA, DIRECTORA GENERAL DEL CENTRO NACIONAL PARA LA PREVENCIÓN Y EL CONTROL DE LAS ADICCIONES; EL DR. JOSÉ ANTONIO IZAZOLA LICEA, DIRECTOR GENERAL DEL CENTRO NACIONAL PARA LA PREVENCIÓN Y EL CONTROL DEL VIH/SIDA; Y LA DRA. VESTA LOUISE RICHARDSON LÓPEZ-COLLADA, DIRECTORA GENERAL DEL CENTRO NACIONAL PARA LA SALUD DE LA INFANCIA Y LA ADOLESCENCIA; **Y POR LA OTRA PARTE**, EL ESTADO LIBRE Y SOBERANO DE CHIHUAHUA, A QUIEN EN LO SUCESIVO SE LE DENOMINARÁ “**LA ENTIDAD**”, REPRESENTADO POR EL LIC. CRISTIÁN RODALLEGAS HINOJOSA SECRETARIO DE HACIENDA CON LA PARTICIPACIÓN DE EL DR. SERGIO LEONARDO PIÑA MARSHALL SECRETARIO DE SALUD Y EL DR. ÁNGEL VILLASEÑOR BENAVIDES DIRECTOR GENERAL DEL ORGANISMO PÚBLICO DESCENTRALIZADO SERVICIOS DE SALUD DE CHIHUAHUA, CONFORME A LOS ANTECEDENTES, DECLARACIONES Y CLÁUSULAS SIGUIENTES:

ANTECEDENTES

- I. Con fecha 25 de Febrero del 2011, “**LA SECRETARÍA**” y “**LA ENTIDAD**”, celebraron el *Convenio Específico para el Fortalecimiento de Acciones de Salud Pública en las Entidades Federativas*, con el objeto de transferir recursos presupuestales e insumos federales a “**LA ENTIDAD**”, a fin de coordinar su participación con el Ejecutivo Federal, en términos del artículo 9 de la Ley General de Salud, que permitan a “**LA ENTIDAD**”, la adecuada instrumentación así como fortalecer la integralidad de las acciones de Promoción y Prevención de la Salud, documento que se denominará “**CONVENIO PRINCIPAL**”.
- II. En la Cláusula **DÉCIMA**, denominada **MODIFICACIONES AL CONVENIO**, del “**CONVENIO PRINCIPAL**”, las partes acordaron lo que a la letra dice: “...*que el presente Convenio Específico podrá modificarse de común acuerdo y por escrito, sin alterar su estructura y en estricto apego a las disposiciones jurídicas aplicables. Las modificaciones al Convenio Específico obligarán a sus signatarios a partir de la fecha de su firma y deberán publicarse en el Diario Oficial de la Federación y en el órgano de difusión oficial de “LA ENTIDAD”, dentro de los 15 días hábiles posteriores a su formalización.*”.
- III. En la Cláusula **NOVENA**, denominada **VIGENCIA** del “**CONVENIO PRINCIPAL**”, las partes acordaron lo que a la letra dice: “*El presente Convenio Específico, así como sus anexos, comenzarán a surtir sus efectos a partir de la fecha de su suscripción y se mantendrán en vigor, según sea el caso, hasta el 31 de diciembre de 2011, o hasta el cumplimiento de la prórroga a que se refiere el párrafo segundo de la presente Cláusula, debiéndose publicar en el Diario*



Oficial de la Federación y en el órgano de difusión oficial de **"LA ENTIDAD"**, dentro de los 15 días hábiles posteriores a su formalización".

*"Excepcionalmente, en el caso de que por caso fortuito o fuerza mayor se prevea que la ejecución del objeto del presente instrumento no sea terminado en el ejercicio fiscal correspondiente y, siempre y cuando los recursos presupuestales convenidos se encuentren debidamente comprometidos antes del 31 de diciembre de ese ejercicio fiscal, **"LA ENTIDAD"** podrá prorrogar la terminación de los programas hasta el último día hábil del mes de **agosto** del siguiente ejercicio fiscal".*

- IV. Las partes han determinado, derivado del comportamiento del gasto observado por las unidades administrativas y órganos desconcentrados a cargo de **"LOS PROGRAMAS"**, modificar las Cláusulas Primera y Segunda, así como los Anexos 2, 3, 4, 5 y el Apéndice del **"CONVENIO PRINCIPAL"**, con la finalidad de ajustar los montos de los recursos presupuestarios e insumos federales transferidos a **"LA ENTIDAD"**.

DECLARACIONES

- I. **"LA SECRETARÍA"**, por medio de su representante, declara:

I.1. Que se reproducen y ratifican las declaraciones insertas en el **"CONVENIO PRINCIPAL"**.

- II. **"LA ENTIDAD"**, por medio de su representante, declara:

II.1. Que se reproducen y ratifican las declaraciones insertas en el **"CONVENIO PRINCIPAL"**.

- III. **Las partes declaran conjuntamente:**

III.1. Que se reconocen mutuamente la personalidad con la que comparecen a la celebración del presente instrumento.

III.2. Que están de acuerdo en celebrar el presente Convenio Modificadorio, de conformidad con los términos y condiciones que se establecen en el mismo, al tenor de las siguientes:

CLÁUSULAS.

PRIMERA: El presente Convenio Modificadorio, tiene por objeto modificar las Cláusulas **PRIMERA** y **SEGUNDA**, así como los **Anexos 2, 3, 4, 5** y el **Apéndice** del **"CONVENIO PRINCIPAL"**, para quedar como sigue:

✓  



PRIMERA.-...

No.	UNIDAD RESPONSABLE / PROGRAMA DE ACCIÓN	MONTO MÁXIMO A CARGO DE "LA SECRETARÍA"		
		(Pesos)		
		RECURSOS FINANCIEROS	INSUMOS	TOTAL
310 Dirección General de Promoción de la Salud				
1	Promoción de la salud: Una nueva cultura	2,180,247.00	565,983.00	2,746,230.00
2	Escuela y Salud	233,831.50	0.00	233,831.50
3	Entorno y Comunidades Saludables	0.00	0.00	0.00
4	Vete Sano, Regresa Sano	700,000.00	0.00	700,000.00
Subtotal:		3,114,078.50	565,983.00	3,680,061.50
313 Secretariado Técnico del Consejo Nacional de Salud Mental				
1	Salud Mental	553,653.00	0.00	553,653.00
Subtotal:		553,653.00	0.00	553,653.00
314 Secretariado Técnico del Consejo Nacional para las Personas con Discapacidad				
1	Atención Integral a la Salud de las Personas con Discapacidad	0.00	21,406.00	21,406.00
2	Tamiz Auditivo Neonatal e Intervención Temprana	168,337.37	754,000.00	922,337.37
Subtotal:		168,337.37	775,406.00	943,743.37
315 Secretariado Técnico del Consejo Nacional para la Prevención de Accidentes				
1	Seguridad Vial	2,100,000.00	0.00	2,100,000.00
Subtotal:		2,100,000.00	0.00	2,100,000.00
316 Dirección General de Epidemiología				
1	Sistema Nacional de Vigilancia Epidemiológica	2,701,328.00	0.00	2,701,328.00
2	SINAVE (COMPONENTE DE VIGILANCIA EPIDEMIOLÓGICA)	4,500,000.00	185,000.00	4,685,000.00
Subtotal:		7,201,328.00	185,000.00	7,386,328.00
K00 Centro Nacional para la Prevención y el Control del VIH/SIDA				
1	VIH/SIDA e ITS	2,036,825.00	55,751,125.94	57,787,950.94
Subtotal:		2,036,825.00	55,751,125.94	57,787,950.94
L00 Centro Nacional de Equidad de Género y Salud Reproductiva				

1	Cáncer de Mama	3,728,085.00	0.00	3,728,085.00
2	Cáncer Cervicouterino	1,610,583.01	14,923,280.54	16,533,863.55
3	Arranque Parejo en la Vida	18,440,343.75	1,831,926.26	20,272,270.01
4	Planificación Familiar y Anticoncepción	1,046,820.00	2,420,860.00	3,467,680.00
5	Salud Sexual y Reproductiva para Adolescentes	1,103,521.02	0.00	1,103,521.02
6	Prevención y Atención de la Violencia Familiar y de Género	2,351,383.00	0.00	2,351,383.00
7	Igualdad de Género en Salud	0.00	3,150.00	3,150.00
Subtotal:		28,280,735.78	19,179,216.80	47,459,952.58
000 Centro Nacional de Programas Preventivos y Control de Enfermedades				
1	Diabetes Mellitus	1,864,364.83	294,157.20	2,158,522.03
2	Riesgo Cardiovascular	4,054,800.00	358,671.69	4,413,471.69
3	Dengue	7,735,305.72	0.00	7,735,305.72
4	Envejecimiento	0.00	94,000.00	94,000.00
5	Tuberculosis	160,000.00	120,907.00	280,907.00
6	Paludismo	0.00	0.00	0.00
7	Rabia y otras zoonosis	0.00	464,701.30	464,701.30
8	Urgencias Epidemiológicas y Desastres	600,000.00	0.00	600,000.00
9	Salud Bucal	0.00	0.00	0.00
10	Cólera	0.00	0.00	0.00
11	Lepra	0.00	0.00	0.00
12	Otras Enfermedades Transmitidas por Vector	0.00	0.00	0.00
Subtotal:		14,414,470.55	1,332,437.19	15,746,907.74
R00 Centro Nacional para la Salud de la Infancia y la Adolescencia				
1	Prevención de la Mortalidad Infantil	140,888.71	25,351,111.10	25,491,999.81
Subtotal:		140,888.71	25,351,111.10	25,491,999.81
X00 Centro Nacional para la Prevención y el Control de las Adicciones				
1	Prevención y Tratamiento de las Adicciones	7,819,381.00	0.00	7,819,381.00
Subtotal:		7,819,381.00	0.00	7,819,381.00
Total de recursos federales a transferir a "LA ENTIDAD":		65,829,697.91	103,140,280.03	168,969,977.94

SEGUNDA.- TRANSFERENCIA. Para la realización de las acciones objeto del presente instrumento, el Ejecutivo Federal transferirá a **"LA ENTIDAD"**, recursos federales hasta por la cantidad de \$168,969,977.94 (**ciento sesenta y ocho millones novecientos sesenta y nueve mil novecientos setenta y siete pesos 94/100 M.N.**), con cargo al presupuesto de **"LA SECRETARÍA"**, para la realización de las intervenciones que contemplan **"LOS PROGRAMAS"**.

Los recursos financieros que importan un monto de \$65,829,697.91 (**sesenta y cinco millones ochocientos veintinueve mil seiscientos noventa y siete pesos 91/100 M.N.**) se radicarán a la **SECRETARÍA DE SALUD** de **"LA ENTIDAD"**, en la cuenta bancaria productiva específica que ésta establezca para tal efecto, en forma previa a la entrega de los recursos, en la institución de crédito bancaria que la misma determine, informando de ello a **"LA SECRETARÍA"**, con la finalidad de que los recursos financieros transferidos y sus rendimientos financieros estén debidamente identificados, de conformidad con lo establecido en el artículo 82 fracción IX de la Ley Federal de Presupuesto y Responsabilidad Hacendaria. Los recursos presupuestarios a que se hace alusión, se transferirán conforme al calendario establecido en el **Anexo 3**, el cual debidamente firmado por las instancias que celebran el presente Convenio Modificatorio forma parte integrante de su contexto.

Los recursos federales que transfiera **"LA SECRETARÍA"** a **"LA ENTIDAD"**, definidos como insumos por un monto total de \$103,140,280.03 (**ciento tres millones ciento cuarenta mil doscientos ochenta pesos 03/100 M.N.**) serán entregados directamente a la **SECRETARÍA DE HACIENDA** y serán aplicados, de manera exclusiva a **"LOS PROGRAMAS"**, señalados en la Cláusula **PRIMERA** del presente instrumento.

...



5

ANEXO 2

DEL CONVENIO MODIFICATORIO AL CONVENIO ESPECÍFICO PARA EL FORTALECIMIENTO DE ACCIONES DE SALUD PÚBLICA EN LAS ENTIDADES FEDERATIVAS QUE CELEBRAN "LA SECRETARÍA" Y "LA ENTIDAD"

310 Dirección General de Promoción de la Salud

No	PROGRAMA DE ACCIÓN ESPECÍFICO	ORIGEN DE LOS RECURSOS PRESUPUESTARIOS (PESOS) Ramo 12										TOTAL
		SPPS/INTERVENCIONES					COMISIÓN NACIONAL DE PROTECCIÓN SOCIAL EN SALUD					
		CASSCO	CAUSAS	FASSA-C ETIQUETADO	JUAREZ	OTRA	SMNG	SUBTOTAL	ANEXO IV	FPGC	SUBTOTAL	TOTAL
1	Promoción de la salud: Una nueva cultura	500,000.00	0.00	1,680,247.00	0.00	0.00	0.00	2,180,247.00	0.00	0.00	2,180,247.00	2,180,247.00
2	Escuela y Salud	233,831.50	0.00	0.00	0.00	0.00	0.00	233,831.50	0.00	0.00	233,831.50	233,831.50
3	Entorno y Comunidades Saludables	700,000.00	0.00	0.00	0.00	0.00	0.00	700,000.00	0.00	0.00	700,000.00	700,000.00
4	Vete Sano, Regresa Sano	1,433,831.50	0.00	1,680,247.00	0.00	0.00	0.00	3,114,078.50	0.00	0.00	3,114,078.50	3,114,078.50
	TOTAL											

313 Secretariado Técnico del Consejo Nacional de Salud Mental

No	PROGRAMA DE ACCIÓN ESPECÍFICO	ORIGEN DE LOS RECURSOS PRESUPUESTARIOS (PESOS) Ramo 12										TOTAL
		SPPS/INTERVENCIONES					COMISIÓN NACIONAL DE PROTECCIÓN SOCIAL EN SALUD					
		CASSCO	CAUSAS	FASSA-C ETIQUETADO	JUAREZ	OTRA	SMNG	SUBTOTAL	ANEXO IV	FPGC	SUBTOTAL	TOTAL
1	Salud Mental	0.00	0.00	553,653.00	0.00	0.00	0.00	553,653.00	18,002,304.22	0.00	18,002,304.22	18,555,957.22
	TOTAL	0.00	0.00	553,653.00	0.00	0.00	0.00	553,653.00	18,002,304.22	-0.00	18,002,304.22	18,555,957.22

314 Secretariado Técnico del Consejo Nacional para las Personas con Discapacidad

No	PROGRAMA DE ACCIÓN ESPECÍFICO	ORIGEN DE LOS RECURSOS PRESUPUESTARIOS (PESOS) Ramo 12										TOTAL
		SPPS/INTERVENCIONES					COMISIÓN NACIONAL DE PROTECCIÓN SOCIAL EN SALUD					
		CASSCO	CAUSAS	FASSA-C ETIQUETADO	JUAREZ	OTRA	SMNG	SUBTOTAL	ANEXO IV	FPGC	SUBTOTAL	TOTAL
1	Atención Integral a la Salud de las Personas con Discapacidad	0.00	0.00	0.00	0.00	0.00	0.00	0.00	1,216,930.18	0.00	1,216,930.18	1,216,930.18
2	Tamiz Auditivo Neonatal e Intervención Temprana	0.00	168,337.37	0.00	0.00	0.00	0.00	168,337.37	0.00	0.00	168,337.37	168,337.37
	TOTAL	0.00	168,337.37	0.00	0.00	0.00	0.00	168,337.37	1,216,930.18	0.00	1,216,930.18	1,385,267.55

315 Secretariado Técnico del Consejo Nacional para la Prevención de Accidentes

No	PROGRAMA DE ACCIÓN ESPECÍFICO	ORIGEN DE LOS RECURSOS PRESUPUESTARIOS (PESOS) Ramo 12										TOTAL
		SPPS/INTERVENCIONES					COMISIÓN NACIONAL DE PROTECCIÓN SOCIAL EN SALUD					
		CASSCO	CAUSAS	FASSA-C ETIQUETADO	JUAREZ	OTRA	SMNG	SUBTOTAL	ANEXO IV	FPGC	SUBTOTAL	TOTAL
1	Seguridad Vial	0.00	0.00	2,100,000.00	0.00	0.00	0.00	2,100,000.00	0.00	0.00	2,100,000.00	2,100,000.00
	TOTAL	0.00	0.00	2,100,000.00	0.00	0.00	0.00	2,100,000.00	0.00	0.00	2,100,000.00	2,100,000.00

316 Dirección General de Epidemiología

No	PROGRAMA DE ACCIÓN ESPECÍFICO	ORIGEN DE LOS RECURSOS PRESUPUESTARIOS (PESOS) Ramo 12										TOTAL
		SPPS/INTERVENCIONES					COMISIÓN NACIONAL DE PROTECCIÓN SOCIAL EN SALUD					
		CASSCO	CAUSAS	FASSA-C	JUAREZ	OTRA	SMNG	SUBTOTAL	ANEXO IV	FPGC	SUBTOTAL	TOTAL

No	PROGRAMA DE ACCIÓN ESPECÍFICO	CAUSAS	FASSA-C ETIQUETADO	JUAREZ	OTRA	SMING	SUBTOTAL	ANEXO IV	FPGC	SUBTOTAL	TOTAL
1	Sistema Nacional de Vigilancia Epidemiológica	0.00	2,701,328.00	0.00	0.00	0.00	2,701,328.00	0.00	0.00	2,701,328.00	2,701,328.00
2	SINAIVE (COMPONENTE DE VIGILANCIA EPIDEMIOLÓGICA)	0.00	4,500,000.00	0.00	0.00	0.00	4,500,000.00	0.00	0.00	4,500,000.00	4,500,000.00
	TOTAL	0.00	7,201,328.00	0.00	0.00	0.00	7,201,328.00	0.00	0.00	7,201,328.00	7,201,328.00

K00 Centro Nacional para la Prevención y el Control del VIH/SIDA

No	PROGRAMA DE ACCIÓN ESPECÍFICO	ORIGEN DE LOS RECURSOS PRESUPUESTARIOS (PESOS) Ramo 12									
		COMISIÓN NACIONAL DE PROTECCIÓN SOCIAL EN SALUD									
		CAUSAS	FASSA-C ETIQUETADO	JUAREZ	OTRA	SMING	SUBTOTAL	ANEXO IV	FPGC	SUBTOTAL	TOTAL
1	VIH/SIDA e ITS	0.00	0.00	0.00	0.00	0.00	2,036,825.00	3,525,040.00	0.00	3,525,040.00	5,561,865.00
	TOTAL	0.00	0.00	0.00	0.00	0.00	2,036,825.00	3,525,040.00	0.00	3,525,040.00	5,561,865.00

L00 Centro Nacional de Equidad de Género y Salud Reproductiva

No	PROGRAMA DE ACCIÓN ESPECÍFICO	ORIGEN DE LOS RECURSOS PRESUPUESTARIOS (PESOS) Ramo 12									
		COMISIÓN NACIONAL DE PROTECCIÓN SOCIAL EN SALUD									
		CAUSAS	FASSA-C ETIQUETADO	JUAREZ	OTRA	SMING	SUBTOTAL	ANEXO IV	FPGC	SUBTOTAL	TOTAL
1	Cáncer de Mama	886,800.00	0.00	0.00	0.00	0.00	3,728,085.00	4,520,829.80	0.00	4,520,829.80	8,248,914.80
2	Cáncer Cervicouterino	94,018.00	0.00	0.00	0.00	0.00	1,610,583.01	4,958,027.06	0.00	4,958,027.06	6,568,610.07
3	Arranque Parejo en la Vida	0.00	0.00	0.00	0.00	0.00	18,440,343.75	8,515,410.70	0.00	8,515,410.70	26,955,754.45
4	Planificación Familiar y Anticoncepción	0.00	0.00	0.00	0.00	0.00	1,046,820.00	12,045,002.40	0.00	12,045,002.40	13,091,822.40
5	Salud Sexual y Reproductiva para Adolescentes	839,761.02	0.00	0.00	0.00	0.00	1,103,521.02	650,004.80	0.00	650,004.80	1,753,525.82
6	Prevención y Atención de la Violencia Familiar y de Género	692,933.00	0.00	0.00	0.00	0.00	2,351,383.00	2,131,678.00	0.00	2,131,678.00	4,483,061.00
7	Igualdad de Género en Salud	0.00	0.00	0.00	0.00	0.00	0.00	0.00	0.00	0.00	0.00
	TOTAL	2,513,512.02	0.00	0.00	0.00	0.00	28,280,735.78	32,820,952.76	0.00	32,820,952.76	61,101,688.54

O00 Centro Nacional de Programas Preventivos y Control de Enfermedades

No	PROGRAMA DE ACCIÓN ESPECÍFICO	ORIGEN DE LOS RECURSOS PRESUPUESTARIOS (PESOS) Ramo 12									
		COMISIÓN NACIONAL DE PROTECCIÓN SOCIAL EN SALUD									
		CAUSAS	FASSA-C ETIQUETADO	JUAREZ	OTRA	SMING	SUBTOTAL	ANEXO IV	FPGC	SUBTOTAL	TOTAL
1	Diabetes Mellitus	207,400.00	0.00	0.00	0.00	0.00	1,864,364.83	18,864,175.77	0.00	18,864,175.77	20,728,540.60
2	Riesgo Cardiovascular	4,054,800.00	0.00	0.00	0.00	0.00	4,054,800.00	16,383,807.90	0.00	16,383,807.90	20,438,607.90
3	Dengue	7,735,305.72	0.00	0.00	0.00	0.00	7,735,305.72	0.00	0.00	7,735,305.72	15,473,611.44
4	Envejecimiento	0.00	0.00	0.00	0.00	0.00	0.00	6,625,540.00	0.00	6,625,540.00	6,625,540.00
5	Tuberculosis	160,000.00	0.00	0.00	0.00	0.00	160,000.00	5,071,551.00	0.00	5,071,551.00	5,231,551.00
6	Paludismo	0.00	0.00	0.00	0.00	0.00	0.00	0.00	0.00	0.00	0.00
7	Rabia y otras zoonosis	0.00	0.00	0.00	0.00	0.00	0.00	265,584.00	0.00	265,584.00	265,584.00
8	Urgencias Epidemiológicas y Desastres	600,000.00	0.00	0.00	0.00	0.00	600,000.00	0.00	0.00	600,000.00	600,000.00
9	Salud Bucal	0.00	0.00	0.00	0.00	0.00	0.00	3,211,784.44	0.00	3,211,784.44	3,211,784.44
10	Cólera	0.00	0.00	0.00	0.00	0.00	0.00	0.00	0.00	0.00	0.00
11	Lepra	0.00	0.00	0.00	0.00	0.00	0.00	0.00	0.00	0.00	0.00
12	Otras Enfermedades Transmisibles por Vector	0.00	0.00	0.00	0.00	0.00	0.00	138,000.00	0.00	138,000.00	138,000.00
	TOTAL	12,757,505.72	0.00	0.00	0.00	0.00	14,414,470.55	50,560,443.11	0.00	50,560,443.11	64,974,913.66

R00 Centro Nacional para la Salud de la Infancia y la Adolescencia

No	PROGRAMA DE ACCIÓN ESPECÍFICO	ORIGEN DE LOS RECURSOS PRESUPUESTARIOS (PESOS) Ramo 12										TOTAL
		SPPS/ INTERVENCIONES					COMISION NACIONAL DE PROTECCIÓN SOCIAL EN SALUD					
		CASSCO	CAUSES	FASSA-C ETIQUETADO	JUAREZ	OTRA	SMNG	SUBTOTAL	ANEXO IV	FPGC	SUBTOTAL	TOTAL
1	Prevención de la Mortalidad Infantil	0.00	0.00	140,888.71	0.00	0.00	0.00	140,888.71	61,356,197.39	0.00	61,356,197.39	61,497,086.10
	TOTAL	0.00	0.00	140,888.71	0.00	0.00	0.00	140,888.71	61,356,197.39	0.00	61,356,197.39	61,497,086.10

X00 Centro Nacional para la Prevención y el Control de las Adicciones

No	PROGRAMA DE ACCIÓN ESPECÍFICO	ORIGEN DE LOS RECURSOS PRESUPUESTARIOS (PESOS) Ramo 12										TOTAL
		SPPS/ INTERVENCIONES					COMISION NACIONAL DE PROTECCIÓN SOCIAL EN SALUD					
		CASSCO	CAUSES	FASSA-C ETIQUETADO	JUAREZ	OTRA	SMNG	SUBTOTAL	ANEXO IV	FPGC	SUBTOTAL	TOTAL
1	Prevención y Tratamiento de las Adicciones	5,784,814.00	0.00	2,034,567.00	0.00	0.00	0.00	7,819,381.00	310,989.00	0.00	310,989.00	8,130,370.00
	TOTAL	5,784,814.00	0.00	2,034,567.00	0.00	0.00	0.00	7,819,381.00	310,989.00	0.00	310,989.00	8,130,370.00

NOTA: La descripción detallada de los insumos/servicios a adquirir o contratar con los recursos que se indican en el presente anexo, se encuentran identificados en el Sistema de Información para la Administración del Fondo para el Fortalecimiento de Acciones de Salud Pública en las Entidades Federativas, SIAFFASPE.

ANEXO 3

DEL CONVENIO MODIFICATORIO AL CONVENIO ESPECÍFICO PARA EL FORTALECIMIENTO DE ACCIONES DE SALUD PÚBLICA EN LAS ENTIDADES FEDERATIVAS QUE CELEBRAN "LA SECRETARÍA" Y "LA ENTIDAD".

**Calendario de Ministraciones
(Pesos)**

310 Dirección General de Promoción de la Salud

No.	Programa de acción específica	
1	Promoción de la salud: Una nueva cultura	
	Mes	Monto
	Abril	1,308,148.20
	Agosto	0.00
	Septiembre	872,098.80
		Total: 2,180,247.00
2	Escuela y Salud	
	Mes	Monto
	Abril	140,298.90
	Agosto	0.00
	Septiembre	93,532.60
		Total: 233,831.50
3	Entorno y Comunidades Saludables	
	Mes	Monto
	Abril	0.00
	Agosto	0.00
		Total: 0.00
4	Vete Sano, Regresa Sano	
	Mes	Monto
	Abril	420,000.00
	Agosto	0.00
	Septiembre	280,000.00
		Total: 700,000.00

313 Secretariado Técnico del Consejo Nacional de Salud Mental

No.	Programa de acción específica	
1	Salud Mental	
	Mes	Monto
	Abril	332,191.80
	Agosto	221,461.20
		Total: 553,653.00

314 Secretariado Técnico del Consejo Nacional para las Personas con Discapacidad

No.	Programa de acción específica	
1	Atención Integral a la Salud de las Personas con Discapacidad	
	Mes	Monto
	Abril	0.00

	Agosto	0.00
		Total: 0.00
2	Tamíz Auditivo Neonatal e Intervención Temprana	
	Mes	Monto
	Abril	0.00
	Agosto	0.00
	Noviembre	168,337.37
		Total: 168,337.37

315 Secretariado Técnico del Consejo Nacional para la Prevención de Accidentes

No.	Programa de acción específica	
1	Seguridad Vial	
	Mes	Monto
	Abril	1,260,000.00
	Agosto	840,000.00
		Total: 2,100,000.00

316 Dirección General de Epidemiología

No.	Programa de acción específica	
1	Sistema Nacional de Vigilancia Epidemiológica	
	Mes	Monto
	<i>Abril</i>	<i>1,620,797.00</i>
	<i>Agosto</i>	<i>1,080,531.00</i>
		Total: 2,701,328.00
2	SINAVE (COMPONENTE DE VIGILANCIA EPIDEMIOLÓGICA)	
	Mes	Monto
	<i>Abril</i>	<i>1,596,844.00</i>
	<i>Agosto</i>	<i>1,064,562.00</i>
	<i>Septiembre</i>	<i>1,838,594.00</i>
		Total: 4,500,000.00

K00 Centro Nacional para la Prevención y el Control del VIH/SIDA

No.	Programa de acción específica	
1	VIH/SIDA e ITS	
	Mes	Monto
	Abril	22,095.00
	Agosto	14,730.00
	Junio	2,000,000.00
		Total: 2,036,825.00

L00 Centro Nacional de Equidad de Género y Salud Reproductiva

No.	Programa de acción específica	
1	Cáncer de Mama	
	Mes	Monto
	Abril	2,236,851.00
	Agosto	1,491,234.00

		Total: 3,728,085.00
2	Cáncer Cervicouterino	
	Mes	Monto
	Abril	966,349.81
	Agosto	644,233.20
		Total: 1,610,583.01
3	Arranque Parejo en la Vida	
	Mes	Monto
	Abril	11,064,206.25
	Agosto	7,376,137.50
		Total: 18,440,343.75
4	Planificación Familiar y Anticoncepción	
	Mes	Monto
	Abril	628,092.00
	Agosto	418,728.00
		Total: 1,046,820.00
5	Salud Sexual y Reproductiva para Adolescentes	
	Mes	Monto
	Abril	662,112.61
	Agosto	441,408.41
		Total: 1,103,521.02
6	Prevención y Atención de la Violencia Familiar y de Género	
	Mes	Monto
	Abril	1,410,829.80
	Agosto	940,553.20
		Total: 2,351,383.00
7	Igualdad de Género en Salud	
	Mes	Monto
	Abril	0.00
	Agosto	0.00
		Total: 0.00

000 Centro Nacional de Programas Preventivos y Control de Enfermedades

No.	Programa de acción específica	
1	Diabetes Mellitus	
	Mes	Monto
	Abril	1,118,619.60
	Agosto	745,745.23
		Total: 1,864,364.83
2	Riesgo Cardiovascular	
	Mes	Monto
	Abril	2,432,880.00
	Agosto	1,621,920.00
		Total: 4,054,800.00
3	Dengue	

	Mes	Monto
	Abril	4,641,183.43
	Agosto	3,094,122.29
		Total: 7,735,305.72
4	Envejecimiento	
	Mes	Monto
	Abril	0.00
	Agosto	0.00
		Total: 0.00
5	Tuberculosis	
	Mes	Monto
	Abril	0.00
	Agosto	160,000.00
		Total: 160,000.00
6	Paludismo	
	Mes	Monto
	Abril	0.00
	Agosto	0.00
		Total: 0.00
7	Rabia y otras zoonosis	
	Mes	Monto
	Abril	0.00
	Agosto	0.00
		Total: 0.00
8	Urgencias Epidemiológicas y Desastres	
	Mes	Monto
	Abril	360,000.00
	Agosto	240,000.00
		Total: 600,000.00
9	Salud Bucal	
	Mes	Monto
	Abril	0.00
	Agosto	0.00
		Total: 0.00
10	Cólera	
	Mes	Monto
	Abril	0.00
	Agosto	0.00
		Total: 0.00
11	Lepra	
	Mes	Monto
	Abril	0.00
	Agosto	0.00
		Total: 0.00
12	Otras Enfermedades Transmitidas por Vector	

	Mes	Monto
	Abril	0.00
	Agosto	0.00
		Total: 0.00

R00 Centro Nacional para la Salud de la Infancia y la Adolescencia

No.	Programa de acción específica	
1	Prevención de la Mortalidad Infantil	
	Mes	Monto
	Abril	0.00
	Agosto	140,888.71
		Total: 140,888.71

X00 Centro Nacional para la Prevención y el Control de las Adicciones

No.	Programa de acción específica	
1	Prevención y Tratamiento de las Adicciones	
	Mes	Monto
	Abril	4,361,628.60
	Agosto	2,907,752.40
	Octubre	550,000.00
		Total: 7,819,381.00

NOTA: La descripción detallada de los insumos/servicios a adquirir o contratar con los recursos que se indican en el presente anexo, se encuentran identificados en el *Sistema de Información para la Administración del Fondo para el Fortalecimiento de Acciones de Salud Pública en las Entidades Federativas, SIAFFASPE.*

[Handwritten signatures and marks]

[Handwritten signature]

ANEXO 4

DEL CONVENIO MODIFICATORIO AL CONVENIO ESPECÍFICO PARA EL FORTALECIMIENTO DE ACCIONES DE SALUD PÚBLICA EN LAS ENTIDADES FEDERATIVAS QUE CELEBRAN "LA SECRETARÍA" Y "LA ENTIDAD"

310 Dirección General de Promoción de la Salud

No	PROGRAMA	INDICE	TIPO META	NUMERADOR	DENOMINADOR	FACTOR	INDICADOR	META
1	Promoción de la salud: Una nueva cultura	1.1.1	Proceso	Número de talleres comunitarios realizados sobre el autocuidado de la salud dirigida a la población abierta. 1,578.00	Número de talleres comunitarios programados sobre el autocuidado de la salud dirigida a la población abierta. 1,578.00	100	Número de talleres comunitarios realizados sobre el autocuidado de la salud dirigida a la población abierta (no beneficiaria del Programa Oportunidades) en relación a los programados.	talleres: 100.00
1	Promoción de la salud: Una nueva cultura	1.2.1	Producto	Número de campañas de comunicación educativa realizadas para modificar los determinantes prioritarios. 1.00	Número de campañas de comunicación educativa programadas sobre los determinantes prioritarios. 1.00	100	Desarrollo de campaña de comunicación educativa con enfoque en mercadotecnia social en salud relacionados al Acuerdo Nacional de Salud Alimentaria.	Campaña: 1.00
1	Promoción de la salud: Una nueva cultura	1.4.1	Cobertura	Población sin seguridad social por grupo de edad y sexo con cartilla nacional de salud. 142,511.00	Población total sin seguridad social por grupo de edad y sexo. 171,700.00	100	Uno por ciento de incremento de la cobertura de las cartillas nacionales de salud con respecto al año anterior.	Cobertura de Cartillas Nacionales de Salud: 83.00
1	Promoción de la salud: Una nueva cultura	4.2.1	Proceso	Número de cursos de capacitación realizados priorizando cartillas y línea de vida (paquete garantizado). 13.00	Número de cursos de capacitación programados priorizando cartillas y línea de vida (paquete garantizado). 13.00	100	Capacitar al personal adscrito a promoción de la salud mediante cursos para hasta 60 personas adscritas a Promoción de la salud de los niveles estatal, jurisdiccional y local.	curso: 13.00
1	Promoción de la salud: Una nueva cultura	4.2.2	Proceso	Número de jurisdicciones que reportan mediante la Plataforma de la Red de Comunicación colaborativa. 1.00	Número de jurisdicciones programadas. 1.00	100	33 % de las jurisdicciones reporten mediante la Plataforma de la Red de Comunicación Colaborativa.	Jurisdicciones: 1.00
2	Escuela y Salud	1.1.1	Proceso	Materiales educativos (gráficos y audiovisuales) elaborados para información y difusión del programa Escuela y Salud. 5.00	Materiales educativos (gráficos y audiovisuales) programados. 5.00	100	Porcentaje de materiales educativos elaborados en relación a los programados.	Material de promoción: 5.00
2	Escuela y Salud	1.2.1	Proceso	Número de talleres realizados sobre determinantes de la salud escolar y cartillas nacionales de salud dirigidos a personal docente. 11.00	Número de talleres programados, sobre determinantes de la salud escolar y cartillas nacionales de salud dirigidos a personal docente. 11.00	80	Porcentaje de talleres sobre determinantes de la salud escolar y cartillas nacionales de la salud, dirigidos a docentes por nivel educativo, en relación al número de talleres programados sobre determinantes de la salud escolar y cartillas nacionales de salud dirigidos a docentes.	talleres de capacitación: 11.00
2	Escuela y Salud	2.1.1	Producto	Planes Intersectoriales para el establecimiento de los lineamientos generales para el expendio o distribución de alimentos y bebidas	Planes Intersectoriales para el establecimiento de los lineamientos generales para el expendio o distribución de alimentos y bebidas	100	Número de Planes Intersectoriales para el establecimiento de los lineamientos generales para el expendio o distribución de alimentos	Acción intersectorial: 1.00

INDICE. Representado por: Número de Estrategia. Número de Línea de Acción y Número de Actividad General

2	Escuela y Salud	3.1.1	Proceso	en los establecimientos de consumo escolar de los planteles de educación básica elaborados. 1.00	en los establecimientos de consumo escolar de los planteles de educación básica elaborados. 1.00	Escolares con Cartilla Nacional de Salud. 90,000.00	Escolares con Cartilla Nacional de Salud. 90,000.00	80	Porcentaje de escolares con Cartilla Nacional de Salud activa por nivel educativo.	y bebidas en los establecimientos de consumo escolar de los planteles de educación básica elaborados.	escolares: 72,000.00
2	Escuela y Salud	3.1.2	Proceso	Número de detecciones realizadas a escolares por nivel educativo. 270,000.00	Meta programada de detecciones a realizar en escolares por nivel educativo. 270,000.00	Escolares detectados por personal de salud o personal docente. 90,000.00	Meta programada de detecciones a realizar en escolares por nivel educativo. 270,000.00	100	Porcentaje de detecciones realizadas a escolares por nivel educativo en relación a la meta programada.	Porcentaje de detecciones realizadas a escolares por nivel educativo en relación a la meta programada.	detecciones: 270,000.00
2	Escuela y Salud	3.1.3	Proceso	Escolares referidos a una unidad médica. 28,800.00	Escolares referidos a una unidad médica. 28,800.00			32	Porcentaje de escolares referidos a unidades de salud en relación al total de detecciones realizadas en escolares.	Porcentaje de escolares referidos a unidades de salud en relación al total de detecciones realizadas en escolares.	escolares: 28,800.00
2	Escuela y Salud	4.1.1	Producto	Número de escuelas certificadas como promotoras de la salud. 67.00	Número de escuelas certificadas como promotoras de la salud. 67.00	Escuelas en proceso de certificación (Bandera Blanca). 67.00	Escuelas en proceso de certificación (Bandera Blanca). 67.00	93	Porcentaje de escuelas certificadas como promotoras de la salud, por nivel educativo en relación a las escuelas en proceso de certificación (Bandera Blanca).	Porcentaje de escuelas certificadas como promotoras de la salud, por nivel educativo en relación a las escuelas en proceso de certificación (Bandera Blanca).	escuelas: 67.00
2	Escuela y Salud	5.1.1	Proceso	Municipios que llevan a cabo acciones para modificar los determinantes de la salud de los escolares. 47.00	Municipios que llevan a cabo acciones para modificar los determinantes de la salud de los escolares. 47.00	Municipios programados que llevan a cabo acciones para modificar los determinantes de la salud de los escolares. 47.00	Municipios programados que llevan a cabo acciones para modificar los determinantes de la salud de los escolares. 47.00	100	Porcentaje de municipios que llevan a cabo acciones dirigidas a modificar los determinantes de la salud de los escolares.	Porcentaje de municipios que llevan a cabo acciones dirigidas a modificar los determinantes de la salud de los escolares.	Municipios: 47.00
2	Escuela y Salud	6.1.1	Proceso	Reuniones/acuerdos/tareas intersectoriales realizadas. 3.00	Reuniones/acuerdos/tareas intersectoriales realizadas. 3.00	Número de reuniones/acuerdos/tareas intersectoriales programadas. 3.00	Número de reuniones/acuerdos/tareas intersectoriales programadas. 3.00	100	Número de reuniones/acuerdos/tareas intersectoriales realizadas.	Número de reuniones/acuerdos/tareas intersectoriales realizadas.	Acción intersectorial: 3.00
2	Escuela y Salud	6.2.1	Proceso	Supervisiones realizadas al Programa Escuela y Salud en los tres niveles (Jurisdicción Sanitaria/Unidad de Salud/Escuelas). 55.00	Supervisiones realizadas al Programa Escuela y Salud en los tres niveles (Jurisdicción Sanitaria/Unidad de Salud/Escuelas). 55.00	Supervisiones programadas al Programa Escuela y Salud en los tres niveles (Jurisdicción Sanitaria/Unidad de Salud/Escuelas). 55.00	Supervisiones programadas al Programa Escuela y Salud en los tres niveles (Jurisdicción Sanitaria/Unidad de Salud/Escuelas). 55.00	100	Número de supervisiones realizadas al Programa Escuela y Salud en los tres niveles (Jurisdicción Sanitaria/Unidad de Salud/Escuelas).	Número de supervisiones realizadas al Programa Escuela y Salud en los tres niveles (Jurisdicción Sanitaria/Unidad de Salud/Escuelas).	visitas de supervisión: 55.00
3	Entorno y Comunidades Saludables	1.1.1	Proceso	Número de cursos impartidos. 5.00	Número de cursos impartidos. 5.00	Número de cursos programados. 5.00	Número de cursos programados. 5.00	100	Porcentaje de cursos a personal de salud a nivel estatal y jurisdiccional.	Porcentaje de cursos a personal de salud a nivel estatal y jurisdiccional.	Curso impartido: 5.00
3	Entorno y Comunidades Saludables	3.2.1	Producto	No. comunidades certificadas. 47.00	No. comunidades certificadas. 47.00	No. de comunidades a certificar programadas. 47.00	No. de comunidades a certificar programadas. 47.00	100	Porcentaje de entornos y comunidades certificadas que favorezcan la salud.	Porcentaje de entornos y comunidades certificadas que favorezcan la salud.	comunidades: 47.00
4	Vete Sano, Regresa Sano	1.1.1	Producto	Número de ferias de la salud realizadas con migrantes y sus familias en el origen, tránsito y destino. 12.00	Número de ferias de la salud realizadas con migrantes y sus familias en el origen, tránsito y destino. 12.00	Número de ferias de la salud programadas para migrantes y sus familias en el origen, tránsito y destino. 12.00	Número de ferias de la salud programadas para migrantes y sus familias en el origen, tránsito y destino. 12.00	100	Número de ferias semanales de la salud dirigidas a los migrantes y sus familias en el origen, tránsito y destino.	Número de ferias semanales de la salud dirigidas a los migrantes y sus familias en el origen, tránsito y destino.	Feria de la Salud: 100.00
4	Vete Sano, Regresa Sano	1.1.2	Producto	Número de atenciones integradas de línea de vida a migrantes realizadas. 20,000.00	Número de atenciones integradas de línea de vida a migrantes realizadas. 20,000.00	Número de atenciones integradas de línea de vida a migrantes programadas. 20,000.00	Número de atenciones integradas de línea de vida a migrantes programadas. 20,000.00	100	Número de atenciones integradas de línea de vida a migrantes otorgadas en el origen, tránsito y destino.	Número de atenciones integradas de línea de vida a migrantes otorgadas en el origen, tránsito y destino.	Atención integrada: 100.00
4	Vete Sano, Regresa Sano	2.2.2	Proceso	Número de talleres de promoción de la salud a migrantes realizados. 60.00	Número de talleres de promoción de la salud a migrantes realizados. 60.00	Número de talleres de promoción de la salud a migrantes programados. 60.00	Número de talleres de promoción de la salud a migrantes programados. 60.00	100	Número de talleres de promoción de la salud dirigidos a migrantes en el origen, tránsito y destino.	Número de talleres de promoción de la salud dirigidos a migrantes en el origen, tránsito y destino.	Taller: 100.00

ÍNDICE: Representado por: Número de Estrategia. Número de Línea de Acción y Número de Actividad General

4	Vete Sano, Regresa Sano	6.1.1	Producto	Número de visitas de supervisión, orientación y/o seguimiento realizadas a nivel local y jurisdiccional. 24.00	Número de visitas de supervisión, orientación y/o seguimiento programadas a nivel local y jurisdiccional. 24.00	100	Número de visitas de supervisión, orientación y/o seguimiento de resultados de las intervenciones del Programa a nivel local y jurisdiccional.	Visita de supervisión: 100.00
---	-------------------------	-------	----------	---	--	-----	--	----------------------------------

313 Secretariado Técnico del Consejo Nacional de Salud Mental

No	PROGRAMA	INDICE	TIPO META	NUMERADOR	DENOMINADOR	FACTOR	INDICADOR	META
1	Salud Mental	2.1.1	Producto	NÚMERO DE CAMPAÑAS REALIZADAS 4.00	NUMERO DE CAMPAÑAS PROGRAMADAS 4.00	100	Número de campañas de información para el día mundial de Salud Mental referente al tema elegido por OMS	CAMPAÑA: 4.00
1	Salud Mental	3.1.2	Proceso	Número de UNEME-CISAME en operación con la totalidad de los recursos humanos y materiales necesarios 2.00	Número de UNEME-CISAME en operación 1.00	100	Número de UNEME-CISAME en operación con la totalidad de los recursos humanos y materiales necesarios	Recursos humanos y materiales: 2.00
1	Salud Mental	6.1.1	Producto	Número de cursos realizados con respecto de las guías clínicas y algoritmos a utilizar en UNEME-CISAME 3.00	Número de cursos programados con respecto de las guías clínicas y algoritmos a utilizar en UNEME-CISAME 3.00	100	Número de cursos realizados con respecto de las guías clínicas y algoritmos a utilizar en UNEME-CISAME	CURSOS DE CAPACITACIÓN: 3.00
1	Salud Mental	7.1.1	Cobertura	Número de consultas otorgadas 2011 29,400.00	Número de consultas otorgadas 2010 1,330.00	100	Número de consultas de salud mental otorgadas 2010 vs 2011	Consultas otorgadas: 29,400.00
1	Salud Mental	8.1.2	Producto	Número de hospitales psiquiátricos que cumplen con la aplicación de las acciones del Programa Federal de Rehabilitación Psicosocial. (Reciben ramo 12) 2.00	Número total de hospitales psiquiátricos 2.00	100	Número de hospitales psiquiátricos que cumplen con la aplicación de las acciones del Programa Federal de Rehabilitación Psicosocial. (Reciben ramo 12)	Programas de Rehabilitación Psicosocial: 2.00
1	Salud Mental	9.1.1	Cobertura	Número de hospitales psiquiátricos que cumplen con la aplicación del insumo destinado al Programa Invierno sin Frío. 2.00	Número total de hospitales psiquiátricos. 2.00	100	Número de hospitales psiquiátricos que cumplen con la aplicación del insumo destinado al Programa Invierno sin Frío.	Hospital con insumos para invierno sin frío: 100.00

314 Secretariado Técnico del Consejo Nacional para las Personas con Discapacidad

No	PROGRAMA	INDICE	TIPO META	NUMERADOR	DENOMINADOR	FACTOR	INDICADOR	META
1	Atención Integral a la Salud de las Personas con Discapacidad	1.2.1	Proceso	Número de cursos realizados. 13.00	Número de jurisdicciones sanitarias. 11.00	1	Número de cursos realizados por jurisdicción sanitaria.	Número de cursos: 1.00
1	Atención Integral a la Salud de las Personas con Discapacidad	1.3.1	Proceso	Número de rotafolios distribuidos. 165.00	Número de jurisdicciones sanitarias. 11.00	1	Promedio de rotafolios distribuidos por jurisdicción sanitaria.	Número de rotafolios distribuidos por jurisdicción sanitaria: 15.00
1	Atención Integral a la Salud de las	1.3.2	Proceso	Número de trípticos distribuidos en unidades médicas.	Número de unidades médicas. 251.00	1	Promedio de trípticos distribuidos por unidad	Trípticos distribuidos:

INDICE Representado por: **Número de Estrategia. Número de Línea de Acción y Número de Actividad General**

Vial	realizadas. 3.00	Programa	INDICE	TIPO META	NUMERADOR	DENOMINADOR	FACTOR	INDICADOR	META
1 Seguridad Vial	3.00	6.1.1	Proceso	Producto	Número de COEPRAS asesorados para la implementación del CRUM. 5.00	Número de COEPRAS programados para la implementación del CRUM. 5.00	100	materiales informativos sobre prevención de lesiones por accidentes. Asesoría para la implementación del Centro Regulador de Urgencias Médicas (CRUM).	3.00
1 Seguridad Vial	1,200.00	7.3.1	Impacto final	Producto	Número de personas de la población capacitadas en soporte vital básico. 1,200.00	Número de personas programadas para capacitar en el año. 1,200.00	100	Capacitación de la sociedad civil en soporte vital básico.	personas: 1,200.00
1 Seguridad Vial	800.00	7.3.2	Proceso	Producto	Número de personas capacitadas como primer respondientes. 800.00	Número de personas programadas para capacitar en el año. 800.00	100	Porcentaje de personal capacitado como primer respondiente.	personas: 800.00

316 Dirección General de Epidemiología

No	PROGRAMA	INDICE	TIPO META	NUMERADOR	DENOMINADOR	FACTOR	INDICADOR	META
1	Sistema Nacional de Vigilancia Epidemiológica	1.2.1	Producto	Número de NUTRAVES en operación. 3.00	Número de NUTRAVES instaladas. 3.00	100	Cumplimiento de requerimientos de la Guía de operación y establecimiento y puesta en marcha de los NUTRAVES.	Conjunto NUTRAVE: 3.00
1	Sistema Nacional de Vigilancia Epidemiológica	1.2.2	Producto	Número de informes entregados sobre la implementación del reglamento sanitario internacional en los puertos de entrada designados. 7.00	Número de Informes. 7.00	100	Informar el avance de la implementación del reglamento sanitario internacional en los puertos de entrada designados, 6 informes bimestrales y 1 informe final.	Reportes Emitidos: 7.00
1	Sistema Nacional de Vigilancia Epidemiológica	4.1.3	Proceso	Informes validados enviados. 12.00	12 reportes requeridos al año. 12.00	100	Establecimiento de un sistema de evaluación y mejora continua de la calidad de la información epidemiológica. Informes validados por las instituciones representadas en el CEVE.	Reportes Emitidos: 12.00
1	Sistema Nacional de Vigilancia Epidemiológica	4.1.4	Producto	Reportes emitidos. 12.00	Reportes requeridos. 12.00	100	Elaboración y Publicación de un reporte periódico de Inteligencia Epidemiológica.	Reportes Emitidos: 12.00
1	Sistema Nacional de Vigilancia Epidemiológica	5.1.2	Impacto intermedio	Personal capacitado según los requerimientos de las entidades. 20.00	Personal programado según los requerimientos de la entidad. 20.00	100	Recurso humano capacitado para generar líderes en Epidemiología y Laboratorio.	Personas: 20.00
1	Sistema Nacional de Vigilancia Epidemiológica	5.1.3	Impacto intermedio	Personal capacitado según los requerimientos de la entidad. 23.00	Personal programado según los requerimientos de la entidad. 23.00	100	Recurso humano capacitado en la metodología de las nuevas estrategias de inteligencia epidemiológica.	Personas: 23.00
1	Sistema Nacional de Vigilancia Epidemiológica	7.3.1	Producto	Servidores instalados y operando por entidad. 1.00	Servidores programados por entidad. 1.00	100	Garantizar la instalación y operación de servidores administrador de Data Base, automatizar el intercambio de información para la inteligencia epidemiológica.	Hardware - Software para equipamiento Técnico: 1.00
1	Sistema Nacional de Vigilancia Epidemiológica	7.3.2	Producto	Configuración de webservices programado. 1.00	Configuración de webservices completo. 1.00	100	Configuración de Webservices con estándar de Intercambio de datos en salud HL7.	Hardware - Software para equipamiento

INDICE: Representado por: Número de Estrategia. Número de Línea de Acción y Número de Actividad General

1	Sistema Nacional de Vigilancia Epidemiológica	7.3.3	Producto	Jurisdicciones equipadas y operando. 11.00	Jurisdicciones equipadas, 80% del Total de Jurisdicciones de la entidad cuando menos. 11.00	100	Garantizar la operación de las Jurisdicciones con equipamiento tecnológico completo.	Técnico: 1.00 jurisdicciones: 11.00
2	SINAVE (COMPONENTE DE VIGILANCIA EPIDEMIOLÓGICA)	1.1.1	Proceso	Técnicas reportadas en el marco analítico básico de la Red Nacional de Laboratorios de Salud Pública. 27.00	Técnicas necesarias para cumplir el marco analítico básico de la Red Nacional de Laboratorios de Salud Pública de acuerdo a los riesgos epidemiológicos del país. 27.00	100	Técnicas reportadas en el marco analítico básico de la Red Nacional de Laboratorios de Salud Pública / Técnicas necesarias para cumplir el marco analítico básico de la Red Nacional de Laboratorios de Salud Pública de acuerdo a los riesgos epidemiológicos del país.	Diagnósticos: 27.00
2	SINAVE (COMPONENTE DE VIGILANCIA EPIDEMIOLÓGICA)	1.1.2	Proceso	Índice de desempeño obtenido en el 2011 por la Red Nacional de Laboratorios de Salud Pública menos el Índice de desempeño reportado en el 2010 por la Red Nacional de Laboratorios de Salud Pública. 2.00	La meta programada. 2.00	100	Índice de desempeño obtenido en el 2011 por la Red Nacional de Laboratorios de Salud Pública menos el Índice de desempeño reportado en el 2010 por la Red Nacional de Laboratorios de Salud Pública / la meta programada X100.	Porcentaje: 2.00
2	SINAVE (COMPONENTE DE VIGILANCIA EPIDEMIOLÓGICA)	1.1.3	Impacto final	Muestras procesadas por la Red Nacional de Laboratorios de Salud Pública. 95.00	Muestras recibidas por la Red Nacional de Salud Pública. 100.00	100	Muestras procesadas por la Red Nacional de Laboratorios de Salud Pública / Muestras recibidas por la Red Nacional de Salud Pública X 100.	Porcentaje: 95.00
2	SINAVE (COMPONENTE DE VIGILANCIA EPIDEMIOLÓGICA)	1.1.4	Proceso	Muestras procesadas en tiempo por cada diagnóstico del marco analítico de la Red. 85.00	Muestras recibidas en la Red del marco analítico. 100.00	100	Muestras procesadas en tiempo por cada diagnóstico del marco analítico de la Red / Muestras recibidas en la Red del marco analítico X 100.	Porcentaje: 85.00
2	SINAVE (COMPONENTE DE VIGILANCIA EPIDEMIOLÓGICA)	5.1.1	Impacto intermedio	Personal Capacitado. 10.00	Personal Programado. 10.00	100	Fortalecer las competencias del recurso humano en el Laboratorio.	personas: 10.00
2	SINAVE (COMPONENTE DE VIGILANCIA EPIDEMIOLÓGICA)	7.3.1	Producto	Servidores instalados y operando por Entidad. 1.00	No. de servidores programados. 1.00	100	Garantizar la instalación y operación de servidores administrador de Data Base, automatizar el intercambio de información para la inteligencia epidemiológica.	pieza: 1.00
2	SINAVE (COMPONENTE DE VIGILANCIA EPIDEMIOLÓGICA)	7.3.2	Producto	Configuración de WEB services programado. 1.00	Configuración de WEB services completo. 1.00	100	Configuración de WEB services con estándar de intercambio de datos en salud HL7.	hardware / software: 1.00

K00 Centro Nacional para la Prevención y el Control del VIH/SIDA

No	PROGRAMA	INDICE	TIPO META	NUMERADOR	DENOMINADOR	FACTOR	INDICADOR	META
1	VIH/SIDA e ITS	1.1.1	Proceso	Detecciones de VIH realizadas a embarazadas en la Secretaría de Salud. 36,051.00	Embarazadas que acuden a control prenatal (indicador próximo utilizado: consultas de primera vez por embarazo en la Secretaría de Salud).	100	Porcentaje de detecciones de VIH en embarazadas.	Detecciones realizadas: 100.00

INDICE: Representado por: Número de Estrategia. Número de Línea de Acción y Número de Actividad General

1	VIH/SIDA e ITS	1.1.2	Proceso	Condomes distribuidos por el Programa de VIH/SIDA e ITS de la Secretaría de Salud. 1,236,816.00	Condomes distribuidos por el Programa de VIH/SIDA e ITS de la Secretaría de Salud. 1,236,816.00	Meta de condones a distribuir por el Programa de VIH/SIDA e ITS de la Secretaría de Salud. 1,236,816.00	100	Porcentaje de condones distribuidos para la prevención del VIH.	Condomes: 100.00
1	VIH/SIDA e ITS	1.2.3	Proceso	Condomes distribuidos para la prevención del VIH/SIDA e ITS en la Secretaría de Salud. 1,236,816.00	Condomes distribuidos para la prevención del VIH/SIDA e ITS en la Secretaría de Salud. 1,236,816.00	Meta de condones a distribuir para la prevención del VIH/SIDA e ITS en la Secretaría de Salud. 1,236,816.00	100	Porcentaje de condones distribuidos para la prevención del VIH/SIDA e ITS.	Condomes: 100.00
1	VIH/SIDA e ITS	1.2.4	Proceso	Condomes distribuidos para la prevención del VIH/SIDA e ITS en la Secretaría de Salud. 1,236,816.00	Condomes distribuidos para la prevención del VIH/SIDA e ITS en la Secretaría de Salud. 1,236,816.00	Meta de condones a distribuir para la prevención del VIH/SIDA e ITS en la Secretaría de Salud. 1,236,816.00	100	Porcentaje de condones distribuidos para la prevención del VIH/SIDA e ITS.	Condomes: 100.00
1	VIH/SIDA e ITS	2.1.2	Proceso	Consultas de ITS subsecuentes. 7,161.00	Consultas de ITS subsecuentes. 7,161.00	Consultas de ITS de primera vez. 7,161.00	100	Porcentaje de seguimiento de ITS.	Consulta otorgadas: 100.00
1	VIH/SIDA e ITS	2.2.3	Proceso	Detecciones de VIH realizadas en poblaciones vulnerables (excluye las pruebas rápidas realizadas en mujeres embarazadas, que se contabilizan en otro indicador). 400.00	Detecciones de VIH realizadas en poblaciones vulnerables (excluye las pruebas rápidas realizadas en mujeres embarazadas, que se contabilizan en otro indicador). 400.00	Meta de pruebas rápidas de detección del VIH en poblaciones vulnerables. 400.00	100	Porcentaje de detecciones de VIH en poblaciones vulnerables.	Detecciones realizadas: 100.00
1	VIH/SIDA e ITS	2.3.1	Proceso	Consultas de ITS subsecuentes. 7,161.00	Consultas de ITS subsecuentes. 7,161.00	Consultas de ITS de primera vez. 7,161.00	100	Porcentaje de seguimiento de ITS.	Consulta otorgadas: 100.00
1	VIH/SIDA e ITS	3.1.1	Impacto intermedio	Personas con al menos 6 meses en tratamiento ARV en la Secretaría de Salud con carga viral indetectable. 422.00	Personas con al menos 6 meses en tratamiento ARV en la Secretaría de Salud con carga viral indetectable. 422.00	Total de personas con al menos 6 meses en tratamiento ARV en la Secretaría de Salud. 422.00	100	Porcentaje de personas en tratamiento ARV en control virológico.	Personas: 100.00
1	VIH/SIDA e ITS	3.1.2	Impacto intermedio	Personas con al menos 6 meses en tratamiento ARV en la Secretaría de Salud con carga viral indetectable. 422.00	Personas con al menos 6 meses en tratamiento ARV en la Secretaría de Salud con carga viral indetectable. 422.00	Total de personas con al menos 6 meses en tratamiento ARV en la Secretaría de Salud. 422.00	100	Porcentaje de personas en tratamiento ARV en control virológico.	Personas: 100.00
1	VIH/SIDA e ITS	3.1.3	Impacto intermedio	Personas con al menos 6 meses en tratamiento ARV en la Secretaría de Salud con carga viral indetectable. 422.00	Personas con al menos 6 meses en tratamiento ARV en la Secretaría de Salud con carga viral indetectable. 422.00	Total de personas con al menos 6 meses en tratamiento ARV en la Secretaría de Salud. 422.00	100	Porcentaje de personas en tratamiento ARV en control virológico.	Personas: 100.00
1	VIH/SIDA e ITS	5.2.1	Impacto intermedio	Personas con al menos 6 meses en tratamiento ARV en la Secretaría de Salud con carga viral indetectable. 422.00	Personas con al menos 6 meses en tratamiento ARV en la Secretaría de Salud con carga viral indetectable. 422.00	Total de personas con al menos 6 meses en tratamiento ARV en la Secretaría de Salud. 422.00	100	Porcentaje de personas en tratamiento ARV en control virológico.	Personas: 100.00

L00 Centro Nacional de Equidad de Género y Salud Reproductiva

No	PROGRAMA	INDICE	TIPO META	NUMERADOR	DENOMINADOR	FACTOR	INDICADOR	META
1	Cáncer de Mama	1.1.1	Impacto final	Entidades con campañas realizadas. 11.00	Entidades Federativas. 11.00	100	Porcentaje de entidades que realizan campañas intensivas de promoción en cáncer de mama en abril y octubre.	entidades: 11.00
1	Cáncer de Mama	1.3.1	Impacto final	Entidades con sesiones de capacitación a mujeres en autoexploración, adopción de estilos de vida saludables y detección oportuna de cáncer de	Entidades Federativas. 11.00	100	Porcentaje de entidades con sesiones de capacitación a mujeres en autoexploración, adopción de estilos de vida saludables y detección oportuna de cáncer de mama.	entidades: 11.00

INDICE Representado por: **Número de Estrategia. Número de Línea de Acción y Número de Actividad General**

1	Cáncer de Mama	2.1.1	Proceso	mama. 11.00 Mujeres de 25 a 69 años con exploración clínica de mama. 69,413.00	Mujeres de 25 a 69 años de responsabilidad de la Secretaría de Salud. 231,378.00	100	Cobertura de mujeres de 25 a 69 años con exploración clínica de mama.	porcentaje: 30.00
1	Cáncer de Mama	2.4.1	Proceso	Casos sospechosos con confirmación diagnóstica en SICAM. 1,003.00	Mujeres con sospecha de cáncer de mama en SICAM. 1,056.00	100	Diagnóstico de certeza de las mujeres con sospechosa de cáncer de mama.	porcentaje: 95.00
1	Cáncer de Mama	2.5.1	Proceso	Mujeres de 50 a 69 años de edad con mastografía en el último año. 13,200.00	Mujeres de 50 a 69 años de edad responsable de la Secretaría de Salud. 68,751.00	100	Cobertura de detección de cáncer de mama por mastografía en el último año en las mujeres de 50 a 69 años de edad.	porcentaje: 19.00
1	Cáncer de Mama	4.2.2	Proceso	Unidades de detección de cáncer de mama fortalecidas. 2.00	Unidades de detección de cáncer de mama de la Secretaría de Salud registradas. 4.00	100	Porcentaje de unidades de diagnóstico fortalecidas con base en el Modelo de Detección y Diagnóstico de cáncer de mama.	porcentaje: 50.00
1	Cáncer de Mama	5.5.1	Impacto final	Radiólogos y patólogos calificados para la detección o diagnóstico de patología mamaria. 3.00	Radiólogos y patólogos que participan en el programa. 4.00	100	Calificación de los radiólogos y patólogos que interpretan estudios para detección o diagnóstico de patología mamaria.	porcentaje: 80.00
1	Cáncer de Mama	7.2.1	Impacto final	Número de unidades con mastógrafo que notifican en SICAM. 5.00	Número de unidades con mastógrafo. 5.00	100	Cobertura de notificación en SICAM de unidades con mastógrafo.	porcentaje: 100.00
1	Cáncer de Mama	7.2.2	Impacto final	Supervisiones realizadas. 16.00	Supervisiones programadas. 16.00	100	Porcentaje de supervisiones realizadas dentro del programa de cáncer de mama.	visitas de supervisión: 16.00
2	Cáncer Cervicouterino	1.1.1	Impacto intermedio	Número de pruebas de VPH realizadas a mujeres entre 35 y 64 años de edad. 31,479.00	Número de pruebas programadas de VPH para ser realizadas a mujeres entre 35 y 64 años x 100. 31,479.00	100	Cobertura del 40% de la población de pruebas de VPH realizadas a mujeres entre 35 y 64 años de edad.	mujeres: 31,479.00
2	Cáncer Cervicouterino	2.3.1	Impacto intermedio	Número de niñas de 9 años de edad con dos dosis de vacuna contra el VPH. 9,402.00	Número de niñas de 9 años de edad programadas para vacunar contra VPH x 100. 9,402.00	100	Porcentaje de niñas de 9 años de edad con esquema de dos dosis de vacuna contra el VPH.	niñas vacunadas: 9,402.00
2	Cáncer Cervicouterino	2.6.1	Impacto intermedio	Número de pruebas de VPH realizadas a mujeres entre 35 y 64 años de edad. 64,196.00	Número de pruebas programadas de VPH para ser realizadas a mujeres entre 35 y 64 años x 100. 64,196.00	100	Cobertura del 40% de la población de pruebas de VPH realizadas a mujeres entre 35 y 64 años de edad.	mujeres: 64,196.00
2	Cáncer Cervicouterino	3.2.1	Impacto intermedio	Número de mujeres de 25 a 34 años responsable de la Secretaría de Salud a las que se les realizó la detección citológica	Número de mujeres de 25 a 34 años de edad responsable de la Secretaría de Salud x	100	Cobertura del 33% de las mujeres de 25 a 34 años de edad de la SSA en la detección de cáncer cérvico uterino (citología cérvico vaginal).	mujeres con detección de Pap: 29,341.00

INDICE: Representado por: **Número de Estrategia. Número de Acción y Número de Actividad General**

2	Cáncer Cervicouterino	3.3.1	Impacto final	del cáncer cérvico uterino. 29,341.00	100. 29,341.00	Número de mujeres con diagnóstico positivo de las pruebas de VPH y citología. 3,894.00	100	Porcentaje de pacientes con diagnóstico positivo que demandan atención en las clínicas de colposcopia para su atención y seguimiento.	mujeres en tratamiento : 3,894.00
3	Arranque Parejo en la Vida	1.2.1	Impacto intermedio	Número de mujeres con diagnóstico positivo en clínicas de colposcopia. 3,894.00	Total de hospitales resolutivos de la Secretaría de Salud. 1.00	Porcentaje de hospitales resolutivos que cuentan con plantillas completas, en sus tres turnos, con los insumos necesarios para la atención de las emergencias obstétricas y el equipamiento para atender a las mismas.	100	Porcentaje de hospitales resolutivos que cuentan con plantillas completas, en sus tres turnos, con los insumos necesarios para la atención de las emergencias obstétricas y el equipamiento para atender a las mismas.	porcentaje: 100.00
3	Arranque Parejo en la Vida	2.1.1	Cobertura	Número de mujeres embarazadas que se les realizó las pruebas de detección para sífilis y VIH/SIDA. 20,303.00	Total de mujeres embarazadas que están en control prenatal. 23,886.00	Porcentaje de mujeres embarazadas, a las que se les realiza las pruebas de detección para sífilis y VIH/SIDA.	100	Porcentaje de mujeres embarazadas, a las que se les realiza las pruebas de detección para sífilis y VIH/SIDA.	porcentaje: 85.00
3	Arranque Parejo en la Vida	3.2.1	Proceso	Número de personal de salud en contacto con pacientes obstétricas y urgencias obstétricas, capacitado en emergencias obstétricas en hospitales resolutivos. 100.00	Total de personal de salud en contacto con pacientes obstétricas y urgencias obstétricas en hospitales resolutivos. 100.00	Porcentaje de personal de salud de los hospitales resolutivos capacitado en emergencias obstétricas.	100	Porcentaje de personal de salud de los hospitales resolutivos capacitado en emergencias obstétricas.	personas: 100.00
3	Arranque Parejo en la Vida	4.6.1	Proceso	Número de responsables jurisdiccionales de APV de las 9 entidades federativas prioritarias, capacitados. 11.00	Total de responsables jurisdiccionales de APV de las 9 entidades federativas prioritarias. 11.00	Capacitación a los responsables jurisdiccionales de APV de las 9 entidades federativas prioritarias.	100	Capacitación a los responsables jurisdiccionales de APV de las 9 entidades federativas prioritarias.	personas: 11.00
3	Arranque Parejo en la Vida	5.3.1	Producto	Número de proyectos de salud materna beneficiados por el Fondo de Comunidades Saludables supervisados. 3.00	Total de proyectos de salud materna beneficiados por el Fondo de Comunidades Saludables. 3.00	Supervisar los proyectos de salud materna beneficiados por el Fondo de Comunidades Saludables.	100	Supervisar los proyectos de salud materna beneficiados por el Fondo de Comunidades Saludables.	porcentaje: 3.00
3	Arranque Parejo en la Vida	6.5.1	Proceso	Número de visitas a las 9 Entidades federativas para evaluar la capacitación de las parteras tradicionales. 9.00	Número de visitas a las 9 Entidades federativas programadas para evaluar la capacitación de las parteras tradicionales. 9.00	Realización de 18 visitas de supervisión a las 9 Entidades federativas, para evaluar la capacitación de las parteras tradicionales.	100	Realización de 18 visitas de supervisión a las 9 Entidades federativas, para evaluar la capacitación de las parteras tradicionales.	porcentaje: 50.00
3	Arranque Parejo en la Vida	9.2.1	Impacto intermedio	Número de personal de salud involucrado con la atención del recién nacido en los hospitales de segundo nivel de atención, que fue capacitado en reanimación neonatal. 400.00	Total de personal de salud del segundo nivel programado para capacitarse en reanimación neonatal. 400.00	Porcentaje de personal de salud involucrado con la atención del recién nacido en los hospitales de segundo nivel de atención, capacitado en reanimación neonatal.	100	Porcentaje de personal de salud involucrado con la atención del recién nacido en los hospitales de segundo nivel de atención, capacitado en reanimación neonatal.	tasa de letalidad hospitalaria: 3.00
3	Arranque Parejo en la Vida	10.5.2	Impacto intermedio	Número de pruebas de tamiz neonatal a recién nacidos en la Secretaría de Salud.	Total de nacimientos estimados de CONAPO en población sin	Porcentaje de recién nacidos con tamiz neonatal.	100	Porcentaje de recién nacidos con tamiz neonatal.	porcentaje: 90.00

INDICE: Representado por: **Número de Estrategia. Número de Línea de Acción y Número de Actividad General**

Adolescentes			100.00	en los talleres programados al periodo. 100.00	SEXUAL Y REPRODUCTIVA PARA ADOLESCENTES.	
6	Prevenición y Atención de la Violencia Familiar y de Género	1.1.1	Mujeres de 15 años o más, unidades de población de responsabilidad que se les aplica tamizaje y resultaron positivas. 17,746.00	Mujeres de 15 años o más, unidades de población de responsabilidad a las que se aplicó la herramienta de detección. 46,000.00	Porcentaje de mujeres de 15 años o más a las que se aplicó la herramienta de detección y resultó positiva.	Detecciones positivas: 17,746.00
6	Prevenición y Atención de la Violencia Familiar y de Género	1.1.2	Mujeres de 15 años o más, unidades de población de responsabilidad a las que se aplicó la herramienta de detección. 46,000.00	Cálculo de mujeres de 15 años o más de población de responsabilidad unidades. 225,352.00	Porcentaje de cobertura de aplicación de herramienta de detección a mujeres de población de responsabilidad.	Herramientas de detección aplicadas: 46,000.00
6	Prevenición y Atención de la Violencia Familiar y de Género	1.2.1	Cursos taller impartidos. 10.00	Cursos taller programados. 10.00	Porcentaje de cursos taller impartidos en la NOM-046 al personal médico operativo de los SESA'S y las diferentes instituciones del sector salud.	Cursos impartidos: 10.00
6	Prevenición y Atención de la Violencia Familiar y de Género	1.3.1	Mujeres de 15 años o más, unidades de población de responsabilidad a las que se aplicó la herramienta de detección. 46,000.00	Cálculo de mujeres de 15 años o más de población de responsabilidad unidades. 225,352.00	Porcentaje de cobertura de aplicación de herramienta de detección a mujeres de población de responsabilidad.	Mujeres: 46,000.00
6	Prevenición y Atención de la Violencia Familiar y de Género	2.1.1	Número de mujeres de 15 años o más usuarias de servicios especializados para la atención de violencia severa. 4,712.00	Cálculo de mujeres en población de responsabilidad que requieren atención especializada por violencia severa. 27,718.00	Porcentaje de cobertura de atención especializada a mujeres víctimas de violencia familiar severa.	Mujeres: 4,712.00
6	Prevenición y Atención de la Violencia Familiar y de Género	2.2.1	Número de consultas (1ra vez y subsiguientes) que se otorgan a cada mujer en apoyo psico-emocional en los servicios especializados para la atención de la violencia severa. 25,916.00	Mujeres registradas de consulta de apoyo psico-emocional de primera vez que reciben atención en los servicios especializados. 4,712.00	Promedio de consultas por mujer atendida con tratamiento de apoyo psico-emocional.	Consultas Promedio: 6.00
6	Prevenición y Atención de la Violencia Familiar y de Género	2.2.3	Número de grupos de reeducación de víctimas o agresores formados. 32.00	Número de grupos de reeducación de víctimas o agresores programados. 32.00	Porcentaje de grupos de reeducación de víctimas o agresores.	Grupos: 32.00
6	Prevenición y Atención de la Violencia Familiar y de Género	2.2.4	Número de mujeres de 15 años o más usuarias de servicios especializados para la atención de violencia severa. 4,712.00	Cálculo de mujeres en población de responsabilidad que requieren atención especializada por violencia severa. 27,718.00	Porcentaje de cobertura de atención especializada a mujeres víctimas de violencia familiar severa.	Mujeres: 4,712.00
6	Prevenición y Atención de la Violencia Familiar y de Género	2.2.5	Número de mujeres de 15 años o más usuarias de servicios especializados para la atención de violencia severa.	Cálculo de mujeres en población de responsabilidad que requieren atención especializada por violencia severa. 27,718.00	Porcentaje de cobertura de atención especializada a mujeres víctimas de violencia familiar severa.	Mujeres: 4,712.00

INDICE: Representado por: **Número de Estrategia. Número de Línea de Acción y Número de Actividad General**

6	Prevención y Atención de la Violencia Familiar y de Género	2.2.6	Impacto final	4,712.00	especializada por violencia severa. 27,718.00	100	Referir los casos de violencia familiar y de género a las unidades de salud que corresponda, de acuerdo al grado de severidad con que se presenten.	Mujeres: 3,770.00
6	Prevención y Atención de la Violencia Familiar y de Género	2.4.1	Impacto final	3,770.00	Mujeres de 15 años o más de población de responsabilidad, que reciben atención especializada y que fueron referidas por otros servicios de salud. 3,770.00	100	Porcentaje de mujeres que viven en violencia severa con atención especializada que son referidas de otras unidades de salud.	Mujeres: 3,770.00
6	Prevención y Atención de la Violencia Familiar y de Género	2.5.1	Impacto final	4,712.00	Número de mujeres de 15 años o más usuarias de servicios especializados para la atención de violencia severa. 4,712.00	100	Porcentaje de cobertura de atención especializada a mujeres víctimas de violencia familiar severa.	Mujeres: 4,712.00
6	Prevención y Atención de la Violencia Familiar y de Género	4.1.1	Impacto final	46,000.00	Mujeres de 15 años o más, unidades de población de responsabilidad a las que se aplicó la herramienta de detección. 46,000.00	100	Porcentaje de cobertura de aplicación de herramienta de detección a mujeres de población de responsabilidad.	Mujeres: 46,000.00
6	Prevención y Atención de la Violencia Familiar y de Género	4.1.2	Impacto final	46,000.00	Mujeres de 15 años o más, unidades de población de responsabilidad a las que se aplicó la herramienta de detección. 46,000.00	100	Porcentaje de cobertura de aplicación de herramienta de detección a mujeres de población de responsabilidad.	Mujeres: 46,000.00
6	Prevención y Atención de la Violencia Familiar y de Género	6.3.1	Impacto final	25,916.00	Número de consultas (1ra vez y subsiguientes) que se otorgan a cada mujer en apoyo psico-emocional en los servicios especializados para la atención de la violencia severa. 25,916.00	1	Promedio de consultas por mujer atendida con tratamiento de apoyo psico-emocional.	Consultas Promedio: 6.00
7	Igualdad de Género en Salud	4.1.3	Impacto intermedio	2.00	Número de directores de hospitales a capacitar/sensibilizar en género y salud. 2.00	100	Porcentaje de directores de hospitales capacitados/sensibilizados en género y salud.	Directores de hospitales: 2.00

000 Centro Nacional de Programas Preventivos y Control de Enfermedades

No	PROGRAMA	INDICE	TIPO META	NUMERADOR	DENOMINADOR	FACTOR	INDICADOR	META
1	Diabetes Mellitus	4.1.1	Producto	Unidades en función en un periodo en particular. 3.00	Unidades programadas para funcionar en el periodo. 3.00	100	Expresa el porcentaje de unidades funcionando en las diferentes jurisdicciones sanitarias del país.	Unidad médica : 3.00

ÍNDICE: Representado por: Número de Estrategia. Número de Línea de Acción y Número de Actividad General

1	Diabetes Mellitus	5.3.1	Proceso	Número de documentos reproducidos y/o distribuidos. 50,420.00	Número de documentos programados para su reproducción y/o distribución 50,420.00	100	Expresa el porcentaje de documentos reproducidos y/o distribuidos.	Porcentaje : 100.00
1	Diabetes Mellitus	7.4.1	Proceso	Número de personas con diabetes mellitus a las que se realizó revisión de pies. 1,642.00	Número de personas con diabetes programadas para revisión de pies. 1,642.00	100	Describe el porcentaje de personas con diabetes mellitus a las que se realizó revisión de pies.	Porcentaje: 100.00
1	Diabetes Mellitus	7.5.1	Proceso	Número de personas con diabetes a las que se realizó determinación de HbA1c. 1,374.00	Número de personas con diabetes programadas para realizar determinación de HbA1c. 1,374.00	100	Expresa el porcentaje de personas con diabetes a las que se realizó la determinación de HbA1c.	porcentaje: 100.00
1	Diabetes Mellitus	7.5.2	Proceso	Número de personas a las que se les realizó prueba de micro albuminuria. 2,010.00	Número de personas programadas para realizar prueba de micro albuminuria. 2,010.00	100	Describe el porcentaje de personas a las que se les realizó prueba de micro albuminuria.	porcentaje: 100.00
1	Diabetes Mellitus	7.5.3	Producto	Total de pacientes con diabetes con cifras de control (HbA1C < 7). 805.00	Total de pacientes con diabetes en tratamiento en la UNEME EC. 805.00	100	Expresa el porcentaje de pacientes con diabetes que lograron el control glucémico en las UNEMES EC.	Porcentaje: 100.00
1	Diabetes Mellitus	7.5.4	Producto	Número de pacientes con DM en tratamiento con cifras de control en un periodo determinado. 5,219.00	Número de pacientes con DM en tratamiento en un periodo determinado. 5,219.00	100	Expresa el porcentaje de pacientes con DM en los que se lograron las metas de control en un periodo determinado.	Porcentaje: 100.00
1	Diabetes Mellitus	8.1.1	Proceso	Número de jurisdicciones sanitarias supervisadas. 22.00	Número de jurisdicciones sanitarias programadas para supervisión. 22.00	100	Acciones de supervisión y asesoría.	PORCENTAJE: 100.00
1	Diabetes Mellitus	8.3.1	Producto	Número de Grupos de Ayuda Mutua que lograron la acreditación. 18.00	Número de Grupos de Ayuda Mutua programados para acreditar. 18.00	100	Expresa el porcentaje de Grupos de Ayuda Mutua que fueron acreditados.	Porcentaje: 100.00
1	Diabetes Mellitus	9.1.1	Proceso	Número de detecciones realizadas en población no derechohabiente de 20 años y más. 210,311.00	Número de detecciones programadas para realizar en población no derechohabiente de 20 años y más. 210,311.00	100	Expresa el porcentaje de personas a los que se realizó detección de factores de riesgo de diabetes mellitus.	Porcentaje: 100.00
2	Riesgo Cardiovascular	5.1.1	Impacto final	Número de personas de la población de 20 años y más con sobrepeso, obesidad, hipertensión arterial y dislipidemia con detección de riesgo cardiovascular cada tres años. 465,234.00	Número de personas de la población de 20 años y más con sobrepeso, obesidad, hipertensión arterial y dislipidemia programadas para detección de riesgo cardiovascular cada tres años. 465,234.00	100	Porcentaje de personas de la población de 20 años y más con sobrepeso, obesidad, hipertensión arterial y dislipidemia con detección de riesgo cardiovascular cada tres años.	%. 100.00
2	Riesgo Cardiovascular	6.2.1	Cobertura	Número de becarios que concluyeron los cursos. 53.00	Número de becas ofertadas. 53.00	100	Capacitar a profesionales de la salud a través de diplomados en línea, talleres y cursos presenciales.	%. 100.00
2	Riesgo Cardiovascular	6.3.1	Impacto	Detecciones realizadas de obesidad, hipertensión arterial y dislipidemia en población de 20 años.	Detecciones programadas de obesidad, hipertensión arterial y dislipidemia en población de 20 años.	100	Realizar detección y diagnóstico temprano de obesidad, hipertensión arterial y dislipidemia	%. 100.00

INDICE. Representado por: **Número de Estrategia. Número de Línea de Acción y Número de Actividad General**

2	Riesgo Cardiovascular	9.2.1	Producto	años y más. 9,899.00	años y más. 9,899.00	en población de 20 años y más.			
3	Dengue	1.1.1	Impacto intermedio	Número de personas contratadas. 24.00	Número de personas programadas para contratación. 24.00	Contratación de personal el cual realizará las actividades del acuerdo de salud alimentaria.	100	Porcentaje: 100.00	
3	Dengue	1.3.1	Impacto intermedio	Número de localidades con ovitrampas revisadas semanalmente. 2.00	Número de localidades prioritarias. 2.00	Cobertura de vigilancia entomológica.	100	Localidad: 2.00	
3	Dengue	1.3.2	Impacto final	No. de localidades con larvicia aplicado en menos de seis semanas. 5.00	No. de localidades programadas para control larvario. 5.00	Cobertura de control larvario.	100	Localidad: 5.00	
3	Dengue	1.3.3	Impacto intermedio	Casos probables con tratamiento focal. 86.00	Casos probables notificados. 86.00	Cobertura de atención focal.	100	Casos probables: 86.00	
3	Dengue	1.6.1	Impacto intermedio	No. de localidades nebulizadas. 6.00	No. de localidades programadas para nebulización. 6.00	Cobertura de Nebulización.	100	Localidad: 6.00	
3	Dengue	1.1.1	Impacto intermedio	No. de capacitaciones realizadas al interior del estado (Jurisdicciones Sanitarias). 1.00	No. de capacitaciones programadas en el estado. 1.00	Capacitación para personal de control de vectores.	100	Capacitaciones: 1.00	
3	Dengue	3.2.1	Impacto intermedio	No. de investigaciones operativas realizadas. 1.00	No. de investigaciones operativas programadas. 1.00	Investigación Operativa.	100	Investigación: 1.00	
4	Envejecimiento	1.7.1	Proceso	No. de activadores en activo y con reporte de trabajo. 50.00	No. de activadores reclutados. 50.00	Participación Comunitaria.	100	Activadores de manzana: 50.00	
4	Envejecimiento	4.3.2	Cobertura	Número de minutos con lista de asistencia de representantes del Sector Salud. 6.00	Total de minutos. 6.00	Lograr la participación de los representantes del Sector Salud en las reuniones del COESAEN.	100	por ciento: 6.00	
4	Envejecimiento	7.3.3	Cobertura	Semana de Salud para gente grande realizada. 1.00	Semana de Salud de gente grande programada. 1.00	Semana de Salud para gente grande.	100	Semana de actividades.: 1.00	
5	Tuberculosis	1.1.1	Proceso	Número de detecciones de HPB realizadas en hombres de 45 y más años no asegurados. 70,383.00	Número de detecciones de HPB realizadas en hombres de 45 y más años no asegurados. 140,766.00	Cobertura de detecciones de Hiperplasia Prostática Benigna (HPB) en hombres de 45 y más años no asegurados.	100	Población masculina de 45 años y más no asegurada: 100.00	
5	Tuberculosis	1.1.3	Proceso	Sintomáticos respiratorios estudiados. 12,072.00	Sintomáticos respiratorios programados. 13,414.00	Detección de sintomáticos respiratorios y casos de tuberculosis extra pulmonar.	90	Persona: 13,414.00	
5	Tuberculosis	1.2.1	Proceso	Número de casos de tuberculosis que ingresan a tratamiento estrictamente supervisado. 622.00	Número de casos de tuberculosis registrados en el periodo. 691.00	Cobertura de tratamiento estrictamente supervisado de casos de Tuberculosis.	90	Personas: 691.00	
5	Tuberculosis	1.4.1	Proceso	Número de cursos/talleres realizados. 1.00	Número de cursos/talleres programados. 2.00	Número de eventos de capacitación en tuberculosis.	70	cursos: 2.00	
5	Tuberculosis	1.4.1	Proceso	Número de visitas de supervisión y asesoría	Número de visitas de supervisión y asesoría.	Supervisión y asesoría en tuberculosis.	90	Visitas de supervisión.:	

ÍNDICE: Representado por: **Número de Estrategia. Número de Línea de Acción y Número de Actividad General**

			realizadas a Estados. Jurisdicciones Sanitarias y Unidades de Salud. 10.00	11.00				11.00	
5	Tuberculosis	6.2.1	Producto	Número de campañas de comunicación educativa en Tuberculosis realizadas. 3.00	Número de campañas de comunicación educativas en Tuberculosis programadas. 3.00	90	Mide las actividades de comunicación educativa a la población para prevención de Tuberculosis.	Campaña: 3.00	
6	Paludismo	1.3.1	Cobertura	No. de localidades trabajadas con EMHCAS. 110.00	No. de localidades programadas a trabajar. 110.00	100	Cobertura de Eliminación y Modificación de Hábitats de Criaderos de Anofelinos (EMHCAS), con participación comunitaria y limpieza del domicilio.	Localidad: 110.00	
6	Paludismo	1.4.1	Cobertura	No. de casos y convivientes tratados. 4,384.00	No. de casos y convivientes registrados. 4,384.00	100	Cobertura oportuna de tratamiento a los casos confirmados del año y hasta 3 años anteriores, a los casos y convivientes.	Casos y convivientes: 4,384.00	
6	Paludismo	9.1.1	Cobertura	No. de muestras tomadas y procesadas. 40,000.00	No. de muestras programadas para toma y procesamiento. 40,000.00	100	Cobertura de localidades para la vigilancia epidemiológica del paludismo, mediante la búsqueda activa y pasiva en unidades médicas, promotores voluntarios y personal del programa.	Caso probable: 40,000.00	
7	Rabia y otras zoonosis	1.3.1	Cobertura	Dosis aplicadas de vacuna antirrábica en perros y gatos en el periodo evaluado. 317,887.00	Número de dosis de vacuna antirrábica programada para aplicar en perros y gatos en el periodo evaluado. 334,617.00	100	Cobertura de vacunación antirrábica de perros y gatos.	Porcentaje: 334,617.00	
7	Rabia y otras zoonosis	4.1.1	Proceso	Dosis de vacuna antirrábica humana adquirida complementaria a la reserva estratégica que aporta el CENAPRECE. 250.00	Dosis de vacuna antirrábica humana programada por adquirir complementaria a la reserva estratégica que aporta el CENAPRECE. 250.00	100	Adquisición de los biológicos antirrábicos humanos para la atención de personas agredidas que lo necesiten complementaria a la reserva estratégica que aporta el CENAPRECE.	Porcentaje: 250.00	
7	Rabia y otras zoonosis	4.1.2	Proceso	Frascos de inmunoglobulina antirrábica humana adquirida como complemento a la reserva estratégica que aporta el CENAPRECE. 250.00	Frascos de inmunoglobulina antirrábica humana adquirida como complemento a la reserva estratégica que aporta el CENAPRECE. 250.00	100	Adquisición de los biológicos antirrábicos humanos para la atención de personas agredidas que lo necesiten complementaria a la reserva estratégica que aporta el CENAPRECE.	Porcentaje: 250.00	
7	Rabia y otras zoonosis	10.1.1	Proceso	Número de esterilizaciones realizadas con los medicamentos y materiales adquiridos. 2,174.00	Número de esterilizaciones previstas realizar con los medicamentos y materiales adquiridos. 2,174.00	100	Adquirir los medicamentos y materiales necesarios complementarios a lo que aporta el CENAPRECE para llevar a cabo el número de esterilizaciones previstas para ese año.	Porcentaje: 2,174.00	
7	Rabia y otras zoonosis	10.2.1	Proceso	Número de esterilizaciones realizadas en el periodo evaluado. 1,957.00	Número de esterilizaciones programadas para el periodo evaluado. 2,174.00	100	Porcentaje de esterilizaciones realizadas para contribuir a la estabilización de la población canina.	Porcentaje: 2,174.00	

INDICE Representado por: **Número de Estrategia. Número de Línea de Acción y Número de Actividad General**

8	Urgencias Epidemiológicas y Desastres	1.4.2	Proceso	Número de reuniones ordinarias trimestrales del Comité Estatal para la Seguridad en Salud realizadas. 4.00	Número de reuniones ordinarias trimestrales del Comité Estatal para la Seguridad en Salud programadas. 4.00	100	Porcentaje de reuniones ordinarias trimestrales del Comité Estatal para la Seguridad en Salud.	Porcentaje: 100.00
8	Urgencias Epidemiológicas y Desastres	1.4.3	Cobertura	Número de refugios temporales revisados. 22.00	Número de refugios temporales programados para revisar. 22.00	100	Porcentaje de refugios temporales revisados.	Porcentaje: 100.00
8	Urgencias Epidemiológicas y Desastres	2.2.1	Cobertura	Número de notas de monitoreo diario realizadas. 257.00	Número de días laborables. 257.00	100	Porcentaje de notas de monitoreo diario realizadas.	Porcentaje: 100.00
8	Urgencias Epidemiológicas y Desastres	4.1.1	Proceso	Número de cursos/talleres realizados. 2.00	Número de cursos/talleres programados. 2.00	100	Porcentaje de cursos/talleres realizados.	Porcentaje: 100.00
8	Urgencias Epidemiológicas y Desastres	5.1.1	Proceso	Número de Kits de insumos y medicamentos para desastres conformados. 2.00	Número de Kits de insumos y medicamentos para desastres programados. 2.00	100	Porcentaje de Kits de insumos y medicamentos para desastres conformados.	Porcentaje: 100.00
8	Urgencias Epidemiológicas y Desastres	6.1.1	Impacto intermedio	Número de desastres registrados notificados en < 48 hrs. 1.00	Número de desastres registrados. 1.00	100	Porcentaje de desastres registrados notificados en < 48 hrs.	Porcentaje: 100.00
8	Urgencias Epidemiológicas y Desastres	6.2.2	Proceso	Número de jurisdicciones sanitarias supervisadas. 11.00	Número de jurisdicciones sanitarias programadas para supervisar. 11.00	100	Porcentaje de jurisdicciones sanitarias supervisadas.	Porcentaje: 100.00
9	Salud Bucal	1.5.1	Producto	Unidades aplicativas con material de promoción. 69.00	Unidades aplicativas odontológicas existentes. 69.00	100	Promoción de la Salud Bucal.	Unidades aplicativas odontológicas: 69.00
9	Salud Bucal	3.4.1	Proceso	Semanas Estatales de Salud Bucal realizadas. 2.00	Semanas Estatales de Salud Bucal programadas. 2.00	100	Semanas Estatales de Salud Bucal.	Campañas: 2.00
9	Salud Bucal	7.3.1	Producto	Actividades Curativas Asistenciales Realizadas. 407,165.00	Actividades Curativas Asistenciales Programadas. 407,165.00	100	Actividades Curativo Asistenciales (intramuros).	Actividades: 407,165.00
9	Salud Bucal	9.1.1	Producto	Actividades Curativas Asistenciales Realizadas. 5,719.00	Actividades Curativas Asistenciales Programadas. 5,719.00	100	Actividades Curativa Asistenciales (TRA).	Actividades: 5,719.00
9	Salud Bucal	12.2.1	Proceso	Consultas Odontológicas Realizadas. 181,779.00	Consultas Odontológicas Programadas. 181,779.00	100	Consultas Odontológicas.	Consultas: 181,779.00
10	Cólera	4.1.1	Proceso	Número de Cursos/Talleres de capacitación realizada para el personal involucrado en el programa de prevención del cólera en la Entidad. 2.00	Número de Cursos/Talleres de capacitación programada para el personal involucrado en el programa de prevención del cólera en la Entidad. 2.00	100	Realización de Cursos/Talleres de capacitación para el personal involucrado en el programa de prevención del cólera en la Entidad.	Porcentaje: 2.00
10	Cólera	5.1.2	Proceso	Número de casos de diarrea que acuden a las unidades de salud con muestras de hisopo rectal. 3,000.00	Número total de casos de diarrea que acuden a las unidades de salud de las instituciones del Sector en el Estado. 150,000.00	100	Porcentaje de casos de diarrea que acuden a unidades de salud con muestras de hisopo rectal, para la búsqueda intencionada de Vibrio cholerae.	Porcentaje: 2.00

ÍNDICE: Representado por: Número de Estrategia. Número de Acción y Número de Actividad General

10	Cólera	6.1.4	Proceso	Número de reuniones trimestrales realizadas del grupo Técnico Estatal Intersectorial de Prevención y Control de cólera. 1.00	Número de reuniones trimestrales programadas del grupo Técnico Estatal Intersectorial de Prevención y Control de cólera. 1.00	100	Reuniones trimestrales con el grupo Técnico Estatal Intersectorial de Prevención y Control de cólera.	Porcentaje: 4.00
10	Cólera	7.1.1	Proceso	Número de Operativos preventivos de diarreas realizados en áreas de riesgo y/o zonas turísticas. 3.00	Número de Operativos Preventivos de diarreas programadas en áreas de riesgo y/o zona turística. 3.00	100	Operativos preventivos para diarreas en áreas de riesgo y/o zona turística.	Porcentaje: 3.00
10	Cólera	8.2.2	Proceso	Número de visitas y asesorías realizadas a las jurisdicciones sanitarias. 11.00	Número de visitas y asesorías programadas a las jurisdicciones sanitarias. 11.00	100	Visitas de supervisión y asesoría a las jurisdicciones sanitarias, para verificar las acciones del programa.	Porcentaje: 11.00
10	Cólera	9.1.2	Proceso	Número de campañas de prevención de diarreas realizadas en el Estado. 1.00	Número de campañas de prevención de diarreas programadas en el Estado. 1.00	100	Campaña de prevención de diarreas.	Porcentaje: 1.00
11	Lepra	1.1.1	Producto	Capacitaciones realizadas x 100. 1.00	Capacitaciones programadas. 1.00	100	Capacitación en Lepra.	Curso impartido: 1.00
11	Lepra	1.2.1	Proceso	Casos nuevos de Lepra x 100.: 4.00	Casos probables de Lepra estudiados en los Municipios con antecedentes de Lepra. 4.00	90	Casos de Lepra diagnosticados en Municipios con antecedentes de la enfermedad.	Porcentaje: 4.00
11	Lepra	5.4.1	Proceso	Baciloscopias de control a casos de lepra Multibacilares. 8.00	Total de casos de lepra Multibacilares. 8.00	90	Control bacteriológico de casos de lepra Multibacilar.	baciloscopia: 8.00
11	Lepra	6.1.1	Proceso	Visitas de asesoría y supervisión al Programa de lepra realizadas x 100. 2.00	Visitas de asesoría y supervisión al Programa de lepra programadas. 2.00	90	Supervisión al Programa de lepra.	Visitas de supervisión: 2.00
12	Otras Enfermedades Transmitidas por Vector	17.1.1	Cobertura	No. total de cursos de capacitación para atención del alacranismo realizados. 1.00	No. total de cursos de capacitación para atención del alacranismo programados. 1.00	100	Capacitación a jurisdicciones para atención del alacranismo.	cursos impartidos: 1.00
12	Otras Enfermedades Transmitidas por Vector	26.3.1	Cobertura	No. de recolecciones de muestras serológicas de aves y equinos realizadas en sitios centinela. 4.00	No. de recolecciones de muestras de serológicas de aves y equinos programadas. 4.00	100	Vigilancia epidemiológica del VON.	Recolección: 4.00

R00 Centro Nacional para la Salud de la Infancia y la Adolescencia

No	PROGRAMA	INDICE	TIPO META	NUMERADOR	DENOMINADOR	FACTOR	INDICADOR	META
1	Prevención de la Mortalidad Infantil	1.1.1	Producto	Número de consultas otorgadas a niños menores de 28 días de vida. 19,382.00	Número total de niños nacidos. 20,882.00	1	Porcentaje de consultas otorgadas en menores de 28 días.	Porcentaje de niños menores de 28 días: 90.00
1	Prevención de la Mortalidad Infantil	1.3.1	Proceso	Número de niños menores de 5 años, de consulta de primera vez, que recibieron tratamiento	Total de niños menores de 5 años en consulta de primera vez por enfermedad diarreica aguda	1	Porcentaje de niños menores de 5 años, en consulta de primera vez con enfermedad diarreica aguda, que	Porcentaje de niños atendidos con plan "A".

INDICE Representado por: **Número de Estrategia. Número de Línea de Acción y Número de Actividad General**

1	Prevención de la Mortalidad Infantil	1.5.1	Impacto final	con Plan "A". 13,227.00	(Planes "A", "B" y "C"). 13,476.00	recibieron tratamiento con Plan "A".	11,904.00
				Número de población vacunada. 118,470.00	Número de población objetivo. 124,705.00	Cobertura de vacunación con esquema completo en menores de 5 años de edad.	Porcentaje de personas vacunadas: 95.00
1	Prevención de la Mortalidad Infantil	1.5.3	Impacto final	Población vacunada. 110,125.00	Población susceptible programada. 123,128.00	Cobertura de vacunación con Td en mujeres en edad fértil y embarazadas.	porcentaje de personas vacunadas: 90.00
1	Prevención de la Mortalidad Infantil	1.5.5	Cobertura	Población vacunada en SNS. 96,092.00	Población programada en SNS. 101,149.00	Cobertura de esquema de vacunación en adolescentes.	Porcentaje de cobertura: 95.00
1	Prevención de la Mortalidad Infantil	1.5.6	Impacto final	Población vacunada. 78,631.00	Población susceptible programada. 82,769.00	Cobertura de vacunación con neumococo polivalente en adultos de 60 a 64 años con factores de riesgo y adultos de 65 años de edad.	Porcentaje de cobertura: 95.00
1	Prevención de la Mortalidad Infantil	1.5.7	Impacto final	Equipo de Red de Frío adquirido. 3,250.00	Equipo de Red de Frío programado. 8,350.00	Fortalecimiento de la Red de Frío.	Porcentaje de adquisición: 40.00
1	Prevención de la Mortalidad Infantil	2.1.1	Proceso	Número de grupos de adolescentes promotores de la salud formados. 12.00	Total de grupos de adolescentes promotores de la salud programados. 29.00	Formación de grupos de Adolescentes Promotores de la Salud.	Grupos de adolescentes: 29.00
1	Prevención de la Mortalidad Infantil	2.1.2	Proceso	Número de semanas de promoción de la salud para adolescentes realizadas. 12.00	Total de semanas de promoción de la salud para adolescentes programadas. 12.00	Ejecución de la Semana de Promoción de la Salud para Adolescentes.	Acciones específicas: 12.00
1	Prevención de la Mortalidad Infantil	3.1.1	Proceso	Total de personas capacitadas en atención integral a la salud de la adolescencia. 3.00	Total de personas programadas a capacitar. 114.00	Capacitación al personal de salud en atención integrada a la salud de la adolescencia.	Porcentaje de personas capacitadas: 114.00
1	Prevención de la Mortalidad Infantil	3.1.5	Proceso	Número de madres de niños menores de 5 años capacitadas en técnicas de Estimulación Temprana. 10,569.00	Total de madres programadas que acuden a consulta del niño sano. 13,212.00	Porcentaje de madres capacitadas en técnicas de Estimulación Temprana.	Porcentaje de madres capacitadas: 10,569.00
1	Prevención de la Mortalidad Infantil	4.1.1	Proceso	Total de visitas de supervisión realizadas. 2.00	Total de visitas de supervisión programadas. 22.00	Realización de la supervisión operativa en las Entidades Federativas del Programa de Adolescencia	Porcentaje de supervisiones: 22.00
1	Prevención de la Mortalidad Infantil	4.1.2	Proceso	Número de supervisiones realizadas en el año. 0.00	Número de supervisiones programadas en el año. 22.00	Porcentaje de supervisiones realizadas a unidades de primer nivel de la Entidad Federativa.	Porcentaje de supervisiones: 22.00
1	Prevención de la Mortalidad Infantil	4.1.5	Impacto final	Número de supervisiones realizadas. 6.00	Número de supervisiones programadas. 15.00	Comisiones oficiales: viáticos para supervisión del Programa de Vacunación Universal.	Porcentaje de visitas de supervisión: 6.00
1	Prevención de la Mortalidad Infantil	4.1.6	Proceso	Número de visitas de supervisión realizadas a los niveles operativos 160.00	Total de visitas programadas 361.00	Porcentaje de supervisiones realizadas	Porcentaje de visitas de supervisión: 361.00

ÍNDICE: Representado por: **Número de Estrategia. Número de Línea de Acción y Número de Actividad General**

1	Prevención de la Mortalidad Infantil	4.1.9	Impacto	Número de aulas a reforzar. 1.00	Número de aulas reforzadas. 100	Identificar el reforzamiento de aulas de la estrategia Sigamos Aprendiendo en el Hospital.	Por ciento: 100.00
---	--------------------------------------	-------	---------	-------------------------------------	------------------------------------	--	-----------------------

X00 Centro Nacional para la Prevención y el Control de las Adicciones

No	PROGRAMA	INDICE	TIPO META	NUMERADOR	DENOMINADOR	FACTOR	INDICADOR	META
1	Prevención y Tratamiento de las Adicciones	1.1.2	Proceso	Número de municipios prioritarios que cuentan con acciones contra las adicciones. 13.00	Número total de municipios prioritarios. 67.00	100	Porcentaje de municipios prioritarios por estado que cuentan con acciones contra las adicciones.	Porcentaje: 13.00
1	Prevención y Tratamiento de las Adicciones	1.1.3	Producto	Número de personas capacitadas en prevención y tratamiento de las adicciones. 3,144.00	Número de personas programadas para recibir capacitación en prevención y tratamiento de las adicciones. 3,144.00	100	Porcentaje de personal capacitado en prevención y atención de las adicciones.	Personas: 3,144.00
1	Prevención y Tratamiento de las Adicciones	2.1.1	Producto	Número de personas certificadas durante el año. 20.00	Número de personas programadas. 20.00	100	Porcentaje de personas certificadas para operar el programa de cesación del consumo de tabaco por entidad federativa.	Personas: 20.00
1	Prevención y Tratamiento de las Adicciones	2.1.2	Producto	Número de personas capacitadas en prevención y tratamiento de las adicciones. 3,144.00	Número de personas programadas para recibir capacitación en prevención y tratamiento de las adicciones. 3,144.00	100	Porcentaje de personal capacitado en prevención y atención de las adicciones.	Personas: 3,144.00
1	Prevención y Tratamiento de las Adicciones	3.1.1	Proceso	Número de Centros Nueva Vida operando durante el año. 10.00	Número de Centros Nueva Vida programados para su operación en el año. 10.00	100	Centros Nueva Vida operando en el país.	Porcentaje: 10.00
1	Prevención y Tratamiento de las Adicciones	4.1.1	Proceso	Número de Centros Nueva Vida operando durante el año. 10.00	Número de Centros Nueva Vida programados para su operación en el año. 10.00	100	Centros Nueva Vida operando en el país.	Porcentaje: 10.00
1	Prevención y Tratamiento de las Adicciones	7.1.1	Producto	Número de promotores capacitados. 500.00	Número de promotores programados para recibir capacitación. 500.00	100	Porcentaje de promotores capacitados para brindar orientación a padres de familia en la prevención del uso nocivo del alcohol.	Personas: 500.00
1	Prevención y Tratamiento de las Adicciones	8.1.1	Producto	Número de personas capacitadas en prevención y tratamiento de las adicciones. 3,144.00	Número de personas programadas para recibir capacitación en prevención y tratamiento de las adicciones. 3,144.00	100	Porcentaje de personal capacitado en prevención y atención de las adicciones.	Personas: 3,144.00
1	Prevención y Tratamiento de las Adicciones	8.1.2	Producto	Número de establecimientos especializados en adicciones registrados ante el ST CONADIC durante el año. 3.00	Total de establecimientos especializados en adicciones con modalidad residencial existentes. 33.00	100	Porcentaje de establecimientos especializados en adicciones en modalidad residencial con registro en STCONADIC conforme a lo establecido en la NOM-028-SSA2-2009 para la Prevención, Tratamiento y Control de las Adicciones.	Porcentaje: 3.00
1	Prevención y Tratamiento de las Adicciones	8.1.3	Producto	Número de unidades básicas de salud (primer nivel) que aplican procedimientos para la	Número total de unidades básicas de salud (primer nivel).	100	Porcentaje de unidades básicas de primer nivel de la Secretaría de Salud en el país que aplica los procedimientos para la	Porcentaje: 87.00

INDICE Representado por: **Número de Estrategia. Número de Línea de Acción y Número de Actividad General**

				3,144.00	tratamiento de las adicciones. 3,144.00			
1	Prevención y Tratamiento de las Adicciones	16.1.2	Producto	Número de consultas de primera vez realizadas durante el año. 4,140.00	Número de personas programadas para recibir capacitación en prevención y tratamiento de las adicciones. 4,140.00	100	Consultas de primera vez para la prevención y tratamiento de las adicciones en los Centros Nueva Vida.	Consultas de primera vez: 4,140.00
1	Prevención y Tratamiento de las Adicciones	18.1.1	Proceso	Número de Centros Nueva Vida operando durante el año. 10.00	Número de Centros Nueva Vida programados para su operación en el año. 10.00	100	Centros Nueva Vida operando en el país.	Porcentaje: 10.00

[Handwritten signatures]

[Handwritten signature]

ANEXO 5

DEL CONVENIO MODIFICATORIO AL CONVENIO ESPECÍFICO PARA EL FORTALECIMIENTO DE ACCIONES DE SALUD PÚBLICA EN LAS ENTIDADES FEDERATIVAS QUE CELEBRAN "LA SECRETARÍA" Y "LA ENTIDAD".

Relación de insumos enviados en especie por "LOS PROGRAMAS" en materia de Salud Pública

310 Dirección General de Promoción de la Salud

No.	PROGRAMA	INDICE	FUENTE DE FINANCIAMIENTO	CONCEPTO	PRECIO UNITARIO	CANTIDAD	TOTAL (PESOS)
1	Promoción de la salud: Una nueva cultura	1.4.1.1	Ramo 12-Apoyo Federal	Impresión de documentos oficiales Descripción complementaria: Cartilla Nacional de Salud Niñas y Niños de 0 a 9 años	2.07	46,400.00	96,048.00
1	Promoción de la salud: Una nueva cultura	1.4.1.1	Ramo 12-Apoyo Federal	Impresión de documentos oficiales Descripción complementaria: Cartilla Nacional de Salud Adolescentes de 10 a 19 años	2.00	93,900.00	187,800.00
1	Promoción de la salud: Una nueva cultura	1.4.1.1	Ramo 12-Apoyo Federal	Impresión de documentos oficiales Descripción complementaria: Cartilla Nacional de Salud Mujeres de 20 a 59 años	2.07	93,200.00	192,924.00
1	Promoción de la salud: Una nueva cultura	1.4.1.1	Ramo 12-Apoyo Federal	Impresión de documentos oficiales Descripción complementaria: Cartilla Nacional de Salud Hombres de 20 a 59 años	2.09	16,300.00	34,067.00
1	Promoción de la salud: Una nueva cultura	1.4.1.1	Ramo 12-Apoyo Federal	Impresión de documentos oficiales Descripción complementaria: Cartilla Nacional de Salud del Adulto Mayor. Personas de 60 años y más	2.26	24,400.00	55,144.00
TOTAL:							565,983.00

313 Secretariado Técnico del Consejo Nacional de Salud Mental

No.	PROGRAMA	INDICE	FUENTE DE FINANCIAMIENTO	CONCEPTO	PRECIO UNITARIO	CANTIDAD	TOTAL (PESOS)
SIN DATOS							

314 Secretariado Técnico del Consejo Nacional para las Personas con Discapacidad

No.	PROGRAMA	INDICE	FUENTE DE FINANCIAMIENTO	CONCEPTO	PRECIO UNITARIO	CANTIDAD	TOTAL (PESOS)
1	Atención Integral a la Salud de las Personas con Discapacidad	1.3.1.1	Ramo 12-Apoyo Federal	Carteles Descripción complementaria: CARTEL DE PROMOCIÓN DEL PRG)OGRAMA DE TAMIZ AUDITIVO NEONATAL E INTERVENCIÓN TEMPRANA	7.75	400.00	3,100.00
1	Atención Integral a la Salud de las Personas con Discapacidad	1.3.2.1	Ramo 12-Apoyo Federal	Tripticos Descripción complementaria: Trípticos sobre el Programa de Tamiz Auditivo Neonatal	0.81	22,600.00	18,306.00
2	Tamiz Auditivo Neonatal e Intervención	6.2.2.1	SMNG-CNPSS	IMPLANTE COCLEAR. Dispositivo destinado para la restauración parcial de la sensación auditiva a niños con hipoacusia neurosensorial bilateral de severa a profunda. Consta	188,500.00	4.00	754,000.00

ÍNDICE: Representado por: Número de Estrategia. Número de Línea de Acción. Número de Acción General y Número de Acción Específica

1	VIH/SIDA e ITS	3.1.2.1	FPGC-Fideicomiso	ETRAVIRINA, TABLETA. Cada tableta contiene: Etravirina 100 mg. Envase con 120 tabletas.	6,570.00	72.00	473,040.00
1	VIH/SIDA e ITS	3.1.2.1	FPGC-Fideicomiso	ABACAVIR TABLETA Cada tableta contiene: Sulfato de abacavir equivalente a 300 mg de abacavir. Envase con 60 tabletas.	1,418.80	180.00	255,384.00
1	VIH/SIDA e ITS	3.1.2.1	FPGC-Fideicomiso	ATAZANAVIR CÁPSULA Cada cápsula contiene: Sulfato de atazanavir equivalente a 300 mg de atazanavir. Envase con 30 cápsulas.	2,878.86	1,860.00	5,354,679.60
1	VIH/SIDA e ITS	3.1.2.1	FPGC-Fideicomiso	LAMIVUDINAZIDOVUDINA TABLETA Cada tableta contiene: Lamivudina 150 mg Zidovudina 300 mg Envase con 60 tabletas.	1,835.12	2,316.00	4,250,137.92
1	VIH/SIDA e ITS	3.1.2.1	FPGC-Fideicomiso	DARUNAVIR TABLETA Cada tableta contiene: Etanolato de darunavir equivalente a 600 mg de darunavir Envase con 60 tabletas.	5,921.85	120.00	710,622.00
1	VIH/SIDA e ITS	3.1.2.1	FPGC-Fideicomiso	DIDANOSINA TABLETA MASTICABLE Cada tableta contiene: Didanosina 100 mg Envase con 60 tabletas.	450.00	120.00	54,000.00
1	VIH/SIDA e ITS	3.1.2.1	FPGC-Fideicomiso	DIDANOSINA CÁPSULA CON GRÁNULOS CON CAPA ENTÉRICA Cada cápsula con gránulos con capa entérica contiene: Didanosina 250 mg Envase con 30 cápsulas.	670.89	12.00	8,050.68
1	VIH/SIDA e ITS	3.1.2.1	FPGC-Fideicomiso	DIDANOSINA CÁPSULA CON GRÁNULOS CON CAPA ENTÉRICA Cada cápsula con gránulos con capa entérica contiene: Didanosina 400 mg Envase con 30 cápsulas.	1,078.53	372.00	401,213.16
1	VIH/SIDA e ITS	3.1.2.1	FPGC-Fideicomiso	EFAVIRENZ COMPRIMIDO RECUBIERTO Cada comprimido contiene: Efavirenz 600 mg Envase con 30 comprimidos recubiertos.	458.85	4,380.00	2,009,763.00
1	VIH/SIDA e ITS	3.1.2.1	FPGC-Fideicomiso	EMTRICITABINA CÁPSULA Cada cápsula contiene: Emtricitabina 200 mg Envase con 30 cápsulas.	900.00	252.00	226,800.00
1	VIH/SIDA e ITS	3.1.2.1	FPGC-Fideicomiso	ESTAVUDINA CÁPSULA Cada cápsula contiene: Estavudina 15 mg Envase con 60 cápsulas.	450.00	24.00	10,800.00
1	VIH/SIDA e ITS	3.1.2.1	FPGC-Fideicomiso	FOSAMPRENAVIR TABLETA RECUBIERTA	2,218.35	384.00	851,846.40

ÍNDICE: Representado por: **Número de Estrategia. Número de Línea de Acción. Número de Actividad General y Número de Acción Específica**

1	VIH/SIDA e ITS	3.1.2.1	FPGC-Fideicomiso	Cada tableta recubierta contiene: Fosamprenavir cálcico equivalente a 700 mg de fosamprenavir Envase con 60 tabletas recubiertas. Lopinavir-Ritonavir Tableta Cada tableta contiene: Lopinavir 200 mg Ritonavir 50 mg Envase con 120 tabletas	2,838.68	2,592.00	7,357,858.56
1	VIH/SIDA e ITS	3.1.2.1	FPGC-Fideicomiso	LOPINAVIR-RITONAVIR SOLUCION Cada 100 ml contienen: Lopinavir 8.0 g Ritonavir 2.0 g Envase frasco ámbar con 160 ml y dosificador.	1,968.70	312.00	614,234.40
1	VIH/SIDA e ITS	3.1.2.1	FPGC-Fideicomiso	ABACAVIR-LAMIVUDINA TABLETA Cada tableta contiene: Sulfato de abacavir equivalente a 600 mg de abacavir Lamivudina 300 mg Envase con 30 tabletas.	1,560.94	2,028.00	3,165,586.32
1	VIH/SIDA e ITS	3.1.2.1	FPGC-Fideicomiso	LAMIVUDINA SOLUCIÓN Cada 100 ml contienen: Lamivudina 1 g Envase con 240 ml y dosificador.	873.91	432.00	377,529.12
1	VIH/SIDA e ITS	3.1.2.1	FPGC-Fideicomiso	NEVIRAPINA TABLETA Cada tableta contiene: Nevirapina 200 mg Envase con 60 tabletas.	377.33	972.00	366,764.76
1	VIH/SIDA e ITS	3.1.2.1	FPGC-Fideicomiso	NEVIRAPINA SUSPENSION Cada 100 mililitros contienen: Nevirapina hemihidratada equivalente a 1 g de nevirapina Envase con 240 ml con dosificador.	339.63	120.00	40,755.60
1	VIH/SIDA e ITS	3.1.2.1	FPGC-Fideicomiso	RALTEGRAVIR COMPRIMIDO Cada comprimido contiene: Raltegravir potásico equivalente a 400 mg de raltegravir Envase con 60 comprimidos.	6,383.57	96.00	612,822.72
1	VIH/SIDA e ITS	3.1.2.1	FPGC-Fideicomiso	RITONAVIR CAPSULA Cada cápsula contiene Ritonavir 100 mg 2 envases con 84 cápsulas cada uno.	2,008.89	1,142.00	2,294,152.38
1	VIH/SIDA e ITS	3.1.2.1	FPGC-Fideicomiso	SAQUINAVIR COMPRIMIDO Cada comprimido contiene: Mesilato de saquinavir equivalente a 500 mg de saquinavir. Envase con 120 comprimidos	2,207.00	1,452.00	3,204,564.00
1	VIH/SIDA e ITS	3.1.2.1	FPGC-Fideicomiso	TENOFOVIR DISOPROXIL FUMARATO TABLETA RECUBIERTA Cada tableta recubierta contiene: Tenofovir disoproxil fumarato 300 mg	2,000.00	84.00	168,000.00

ÍNDICE. Representado por: Número de Estrategia. Número de Línea de Acción. Número de Actividad General y Número de Acción Específica

1	VIH/SIDA e ITS	3.1.2.1	FPGC-Fideicomiso	<p>Envase con 30 tabletas recubiertas.</p> <p>TIPRANAVIR CÁPSULA</p> <p>Cada cápsula contiene:</p> <p>Tipranavir 250 mg</p> <p>Envase con 120 cápsulas.</p>	3,539.13	156.00	552,104.28
1	VIH/SIDA e ITS	3.1.2.1	FPGC-Fideicomiso	<p>EMTRICITABINA-TENOFOVIR DISOPROXIL FUMARATO TABLETA RECUBIERTA</p> <p>Cada tableta recubierta contiene:</p> <p>Tenofovir disoproxil fumarato 300 mg equivalente a 245 mg de tenofovir disoproxil</p> <p>Emtricitabina 200 mg</p> <p>Envase con 30 tabletas recubiertas.</p>	2,161.58	6,852.00	14,811,146.16
1	VIH/SIDA e ITS	3.1.2.1	FPGC-Fideicomiso	<p>ZIDOVUDINA CÁPSULA</p> <p>Cada cápsula contiene:</p> <p>Zidovudina 100 mg</p> <p>Envase con 100 cápsulas.</p>	171.00	18.00	3,078.00
1	VIH/SIDA e ITS	3.1.2.1	FPGC-Fideicomiso	<p>ZIDOVUDINA CÁPSULA</p> <p>Cada cápsula contiene:</p> <p>Zidovudina 250 mg</p> <p>Envase con 30 cápsulas.</p>	167.00	54.00	9,018.00
1	VIH/SIDA e ITS	3.1.2.1	FPGC-Fideicomiso	<p>ZIDOVUDINA SOLUCIÓN ORAL</p> <p>Cada 100 ml contienen:</p> <p>Zidovudina 1 g</p> <p>Envase con 240 ml.</p>	520.00	504.00	262,080.00
1	VIH/SIDA e ITS	3.1.2.1	FPGC-Fideicomiso	<p>ESTAVUDINA CÁPSULA</p> <p>Cada cápsula contiene:</p> <p>Estavudina 40 mg</p> <p>Envase con 60 cápsulas.</p>	175.00	24.00	4,200.00
1	VIH/SIDA e ITS	3.1.2.1	FPGC-Fideicomiso	<p>LAMIVUDINA TABLETA</p> <p>Cada tableta contiene:</p> <p>Lamivudina 150 mg</p> <p>Envase con 30 tabletas.</p>	855.00	168.00	143,640.00
1	VIH/SIDA e ITS	3.1.2.4	FPGC-Fideicomiso	<p>Reactivos y juegos de reactivos para pruebas específicas.</p> <p>Monoclonales combinados anti CD4/CD8.</p> <p>Para 50 pruebas.</p> <p>RTC.</p> <p>Descripción complementaria: El precio unitario es por prueba.</p> <p>Las especificaciones de acuerdo al equipo autorizado en comodato. Abbot, Roche o Siemens</p>	774.00	2,696.00	2,086,704.00
1	VIH/SIDA e ITS	3.1.2.5	FPGC-Fideicomiso	<p>Reactivos y juegos de reactivos para pruebas específicas.</p> <p>Reactivos completos para la cuantificación de ácidos nucleicos de los siguientes microorganismos: Virus de Inmunodeficiencia Humana, de la Hepatitis B, Hepatitis C, Citomegalovirus, Chlamydia trachomatis y Mycobacterium tuberculosis.</p> <p>Equipo para mínimo 10 pruebas.</p> <p>RTC.</p>	1,545.00	2,696.00	4,165,320.00

ÍNDICE: Representado por: Número de Estrategia. Número de Línea de Acción. Número de Actividad General y Número de Acción Específica

2	Cáncer Cervicouterino	3.2.1.5	Ramo 12-Apoyo Federal	cáncer cérvico uterino"	12.00	1,840.00	22,080.00
2	Cáncer Cervicouterino	3.2.1.5	Ramo 12-Apoyo Federal	Kit de Información de Actividades de Prevención y Promoción de la Salud Descripción complementaria: Cosmetiquera "Prevención y control del cáncer cérvico uterino"	7.20	500.00	3,600.00
2	Cáncer Cervicouterino	3.2.1.5	Ramo 12-Apoyo Federal	Kit de Información de Actividades de Prevención y Promoción de la Salud Descripción complementaria: Caja porta toallas sanitarias	12.00	300.00	3,600.00
2	Cáncer Cervicouterino	3.2.1.5	Ramo 12-Apoyo Federal	Kit de Información de Actividades de Prevención y Promoción de la Salud Descripción complementaria: Botón "Yo le puedo informar"	18.00	1,840.00	33,120.00
3	Arranque Parejo en la Vida	1.2.1.4	Ramo 12-Apoyo Federal	Descripción complementaria: Bolsa "Prevención y control del cáncer cérvico ÁCIDO FÓLICO TABLETA Cada tableta contiene: Ácido fólico 0.4 mg Envase con 90 tabletas.	4.10	188,000.00	770,800.00
3	Arranque Parejo en la Vida	2.1.1.1	Ramo 12-Apoyo Federal	Química sanguínea (glucosa, urea, reatinina y ácido úrico) Descripción complementaria: SOBRE DE GLUCOSA ANHIDRA	39.00	4,675.00	182,325.00
3	Arranque Parejo en la Vida	10.5.2.1	Ramo 12-Apoyo Federal	Reactivos y juegos de reactivos para pruebas específicas. Juego de reactivos para la determinación cuantitativa en microplaca de la Hormona Estimulante de la Tiroides Tirotrófina (TSH), en sangre total de neonatos colectada en papel filtro, con calibradores y controles internos. Solicitar por número de pruebas. Equipo para mínimo 96 pruebas. RTC.	7.16	15,000.00	107,400.00
3	Arranque Parejo en la Vida	10.5.2.1	Ramo 12-Apoyo Federal	Papeles para prueba de TSH. Papel filtro 903 TM, de algodón 100%, sin aditivos, especial para recolección y transporte de sangre de neonatos, con impresión de cinco círculos punteados de un centímetro de diámetro cada uno, con nombre, número progresivo y formato duplicado foliados. Múltiplo de 10 hojas, máximo 100.	7.14	17,059.00	121,801.26
3	Arranque Parejo en la Vida	11.2.1.1	Ramo 12-Apoyo Federal	Reactivos y juegos de reactivos para pruebas específicas. Juego de reactivos para la determinación cuantitativa en microplaca de Fenilalanina, en sangre total de neonatos, colectada en papel filtro, con calibradores y controles internos. Solicitar por número de pruebas. Equipo para mínimo 96 pruebas. RTC.	11.02	20,000.00	220,400.00
3	Arranque Parejo en la Vida	11.2.1.1	Ramo 12-Apoyo Federal	Reactivos y juegos de reactivos para pruebas específicas. Juego de reactivos para la determinación cuantitativa en microplaca de 17/ Alfa Hidroxiprogesteronona, en sangre total de	9.86	20,000.00	197,200.00

ÍNDICE: Representado por: **Número de Estrategia. Número de Línea de Acción, Número de Actividad General y Número de Acción Específica**

3	Arranque Parejo en la Vida	11.2.1.1	Ramo 12-Apoyo Federal	neonatos colectada en papel filtro, con calibradores y controles internos. Solicitar por número de pruebas. Equipo para mínimo 96 pruebas. RTC.	11.60	20,000.00	232,000.00
4	Planificación Familiar y Anticoncepción	3.2.1.1	Ramo 12-Apoyo Federal	Reactivos y juegos de reactivos para pruebas específicas. Juego de reactivos para la determinación cuantitativa en microplaca de Galactosa Total, en sangre total de neonatos colectada en papel filtro, con calibradores y controles internos. Solicitar por número de pruebas. Equipo para mínimo 96 pruebas. RTC.	25.00	300.00	7,500.00
4	Planificación Familiar y Anticoncepción	3.2.1.1	Ramo 12-Apoyo Federal	Muestrarios métodos p.f. Descripción complementaria: Muestreo de métodos anticonceptivos	9.00	330.00	2,970.00
4	Planificación Familiar y Anticoncepción	3.2.1.1	Ramo 12-Apoyo Federal	Manual Descripción complementaria: Manual operativo del tarjetero de planificación familiar	6.00	330.00	1,980.00
4	Planificación Familiar y Anticoncepción	3.2.1.1	Ramo 12-Apoyo Federal	Manual Descripción complementaria: Instructivo del tarjetero electrónico de planificación familiar	10.50	500.00	5,250.00
4	Planificación Familiar y Anticoncepción	3.2.1.1	Ramo 12-Apoyo Federal	Disco criterios elegibilidad Descripción complementaria: Disco de criterios de elegibilidad de la OMS	1.30	6,700.00	8,710.00
4	Planificación Familiar y Anticoncepción	3.2.1.3	Ramo 12-Apoyo Federal	Tripticos PostEvento Obstétrico Descripción complementaria: Tríptico de Anticoncepción	37.50	20.00	750.00
4	Planificación Familiar y Anticoncepción	3.2.1.3	Ramo 12-Apoyo Federal	Mantas Descripción complementaria: Mandil (material didáctico) órganos sexuales, versión femenino. impresión en tela	37.50	20.00	750.00
4	Planificación Familiar y Anticoncepción	3.2.1.3	Ramo 12-Apoyo Federal	Mantas Descripción complementaria: Mandil (material didáctico) órganos sexuales, versión MASCULINO. Impresión en tela	7.50	300.00	2,250.00
4	Planificación Familiar y Anticoncepción	4.3.1.1	Ramo 12-Apoyo Federal	Material informativo Descripción complementaria: Tarjeta con pulsera ¿yquesexo.com.mx?	20.00	4,320.00	86,400.00
4	Planificación Familiar y Anticoncepción	4.3.1.3	Ramo 12-Apoyo Federal	LEVONORGESTREL COMPRIMIDO O TABLETA Cada comprimido o tableta contiene: Levonorgestrel 0.750 mg Envase con 2 comprimidos o tabletas.	31.00	8,000.00	248,000.00
4	Planificación Familiar y Anticoncepción	4.3.1.4	Ramo 12-Apoyo Federal	NORETISTERONA SOLUCIÓN INYECTABLE OLEOSA Cada ampolleta contiene: Enantato de noretisterona 200 mg Envase con una ampolleta de 1 ml.	1,454.00	450.00	654,300.00
				ETONORGESTREL IMPLANTE El implante contiene: Etonogestrel 68.0 mg Envase con un implante y aplicador.			

INDICE: Representado por: Número de Estrategia. Número de Línea de Acción. Número de Actividad General y Número de Acción Específica

4	Planificación Familiar y Anticoncepción	4.3.1.5	Ramo 12-Apoyo Federal	NORELGESTROMINA-ETINILESTRADIOL PARCHE Cada parche contiene: Norelgestromina 6.00 mg Ethinilestradiol 0.60 mg Envase con 3 parches.	152.00	7,000.00	1,064,000.00	
4	Planificación Familiar y Anticoncepción	4.3.1.9	Ramo 12-Apoyo Federal	LEVONORGESTREL POLVO El dispositivo con polvo contiene: Levonorgestrel (micronizado) 52 mg Envase con un dispositivo.	1,690.00	200.00	338,000.00	
7	Igualdad de Género en Salud	4.1.3.4	Ramo 12-Apoyo Federal	Impresión y elaboración de publicaciones oficiales y de información en general para difusión Descripción complementaria: Boletín de Género y Salud en Cifras 8:1	15.00	30.00	450.00	
7	Igualdad de Género en Salud	4.1.3.4	Ramo 12-Apoyo Federal	Impresión y elaboración de publicaciones oficiales y de información en general para difusión Descripción complementaria: Boletín Género y Salud en Cifras 9:1	15.00	30.00	450.00	
7	Igualdad de Género en Salud	4.1.3.4	Ramo 12-Apoyo Federal	Guía técnica Descripción complementaria: Guía para incorporar la perspectiva de género en programas prioritarios	18.00	100.00	1,800.00	
7	Igualdad de Género en Salud	4.1.3.4	Ramo 12-Apoyo Federal	Impresión y elaboración de publicaciones oficiales y de información en general para difusión Descripción complementaria: Boletín Género y Salud en Cifras 9:2	15.00	30.00	450.00	
TOTAL:								19,179,216.80

000 Centro Nacional de Programas Preventivos y Control de Enfermedades

No.	PROGRAMA	INDICE	FUENTE DE FINANCIAMIENTO	CONCEPTO	PRECIO UNITARIO	CANTIDAD	TOTAL (PESOS)
1	Diabetes Mellitus	7.5.1.1	Ramo 12-Apoyo Federal	Hemoglobina glucosilada Descripción complementaria: Se refiere a las destinadas a Grupos de Ayuda mutua	135.14	1,830.00	247,306.20
1	Diabetes Mellitus	7.5.2.1	Ramo 12-Apoyo Federal	Tiras de microalbuminuria Descripción complementaria: Destinadas a Grupos de Ayuda Mutua	22.31	2,100.00	46,851.00
2	Riesgo Cardiovascular	5.1.1.1	Ramo 12-Apoyo Federal	Tiras perfil de lípidos Descripción complementaria: TUBOS CON TIRAS REACTIVAS COMO APOYO PARA LA DETECCIÓN DE DISLIPIDEMIAS LA SEMANA NACIONAL DE HIPERTENSIÓN (COLETEROL TOTAL, COLESTEROL HDL Y TRIGLICERIDOS)	3,219.00	24.00	77,256.00
2	Riesgo Cardiovascular	6.2.1.1	Ramo 12-Apoyo Federal	Capacitación Descripción complementaria: BECAS OTORGADAS A CADA ENTIDAD PARA TOMAR Y CONCLUIR LOS DIPLOMADOS IMPARTIDOS POR EL INSTITUTO NACIONAL DE SALUD	5,309.73	53.00	281,415.69

INDICE: Representado por: **Número de Estrategia. Número de Línea de Acción. Número de Actividad General y Número de Acción Específica**

				PUBLICA			
4	Envejecimiento	7.3.3.1	Ramo 12-Apoyo Federal	Antígeno prostático.	1,000.00	94.00	94,000.00
5	Tuberculosis	1.1.3.1	Ramo 12-Apoyo Federal	Antibióticos Descripción complementaria: Tratamiento estandarizado, medicamentos de segunda línea y complementarios para pacientes con tuberculosis farmacoresistente	20,500.00	2.00	41,000.00
5	Tuberculosis	1.1.3.1	Ramo 12-Apoyo Federal	Antibióticos Descripción complementaria: Tratamiento individualizado, medicamentos de segunda línea y complementarios para pacientes con tuberculosis farmacoresistente	38,575.00	1.00	38,575.00
5	Tuberculosis	6.2.1.1	Ramo 12-Apoyo Federal	Impresión de documentos oficiales Descripción complementaria: Paquete de material de difusión, dípticos, folletos, manuales de capacitación, supervisión, Control de Infecciones, Guía de Pediatría.	20,666.00	2.00	41,332.00
7	Rabia y otras zoonosis	4.1.1.2	Ramo 12-Apoyo Federal	VACUNA ANTIRRÁBICA SOLUCION INYECTABLE Cada dosis de 1 ml de vacuna reconstituida contiene: Liofilizado de virus de la rabia inactivado (cepa FLURY LEP-C25) con potencia > 2.5 UI cultivados en células embrionarias de pollo. Frasco ampula con liofilizado para una dosis y ampolleta con 1 ml de diluyente	155.00	1,274.00	197,470.00
7	Rabia y otras zoonosis	4.1.2.2	Ramo 12-Apoyo Federal	INMUNOGLOBULINA HUMANA ANTIRRÁBICA SOLUCIÓN INYECTABLE Cada frasco ampula o ampolleta contiene: Inmunoglobulina humana Antirrábica 300 UI Envase con un frasco ampula o ampolleta con 2 ml (150 UI/ml). Clorhidrato de Xilacina al 2% (Uso veterinario)	530.00	383.00	202,990.00
7	Rabia y otras zoonosis	10.1.1.2	Ramo 12-Apoyo Federal	Gasas simple, seca.	136.95	77.00	10,545.15
7	Rabia y otras zoonosis	10.1.1.2	Ramo 12-Apoyo Federal	Guantes para cirugía, De látex natural, estériles y desechables. Tallas: 6 ½ par.	56.84	22.00	1,250.48
7	Rabia y otras zoonosis	10.1.1.2	Ramo 12-Apoyo Federal	Guantes para cirugía. De látex natural, estériles y desechables. Tallas: 7 ½. Par.	3.83	321.00	1,229.43
7	Rabia y otras zoonosis	10.1.1.2	Ramo 12-Apoyo Federal	Guantes para cirugía. De látex natural, estériles y desechables. Tallas: 7 ½. Par.	3.84	321.00	1,232.64
7	Rabia y otras zoonosis	10.1.1.2	Ramo 12-Apoyo Federal	Jeringas aguja de 22 g y 32 mm de longitud Descripción complementaria: Jeringas 3 ml de capacidad	0.63	550.00	346.50
7	Rabia y otras zoonosis	10.1.1.2	Ramo 12-Apoyo Federal	Jeringas de 1 ml de capacidad.	0.75	270.00	202.50
7	Rabia y otras zoonosis	10.1.1.2	Ramo 12-Apoyo Federal	Jeringas de 5 ml de capacidad	0.87	140.00	121.80
7	Rabia y otras zoonosis	10.1.1.2	Ramo 12-Apoyo Federal	Jeringas Capacidad 10 ml,	1.00	140.00	140.00
7	Rabia y otras zoonosis	10.1.1.2	Ramo 12-Apoyo Federal	Suturas sintética absorbibles (con aguja) Descripción complementaria: Calibre 0	183.28	14.00	2,565.92
7	Rabia y otras zoonosis	10.1.1.2	Ramo 12-Apoyo Federal	Suturas sintética absorbibles (con aguja)	183.28	16.00	2,932.48

INDICE Representado por: **Número de Estrategia. Número de Línea de Acción. Número de Actividad General y Número de Acción Específica**

zoonosis	Federal	Descripción complementaria: Calibre 1	PRECIO UNITARIO	CANTIDAD	TOTAL (PESOS)
7 Rabia y otras zoonosis	Ramo 12-Apoyo Federal	Tiletamina-Zolazepam al 5% (Uso veterinario)	101.40	410.00	41,574.00
7 Rabia y otras zoonosis	Ramo 12-Apoyo Federal	Penicilina benzatínica 4,000,000 U.I., frasco con 10 ml. (Uso veterinario)	23.60	89.00	2,100.40
TOTAL:					1,332,437.19

R00 Centro Nacional para la Salud de la Infancia y la Adolescencia

No.	PROGRAMA	INDICE	FUENTE DE FINANCIAMIENTO	CONCEPTO	PRECIO UNITARIO	CANTIDAD	TOTAL (PESOS)
1	Prevención de la Mortalidad Infantil	1.5.1.1	Ramo 12-Apoyo Federal	VACUNA B.C.G. Vacuna B.C.G. SUSPENSION INYECTABLE Cada dosis de 0.1 ml de la suspensión reconstituida de bacilos atenuados contiene la cepa: Francesa 1173P2 200 000-500 000 UFC o Danesa 1331 200 000-300 000 UFC o Glaxo* 1077 800 000-3 200 000 UFC o Tokio 172 200 000-3 000 000 UFC o Montreal 200 000 3 200 000 o Moscú 200 000- 1 000 000 UFC Envase con frasco ampulla o ampolleta con liofilizado para 5 dosis y ampolletas con diluyente de 0.5 ml.	8.50	67,000.00	569,500.00
1	Prevención de la Mortalidad Infantil	1.5.1.2	Ramo 12-Apoyo Federal	VACUNA RECOMBINANTE CONTRA LA HEPATITIS B SUSPENSION INYECTABLE Cada dosis de 0.5 ml contiene: Antígeno de superficie del virus de la hepatitis B purificado DNA recombinante 10 ug Envase con jeringa prellenada con 0.5 ml o frasco ampulla con 0.5 ml.	7.99	67,500.00	539,325.00
1	Prevención de la Mortalidad Infantil	1.5.1.3	Ramo 12-Apoyo Federal	VACUNA ACELULAR ANTIPERTUSSIS, CON TOXOIDES DIFTÉRICO Y TETÁNICO ADSORBIDOS, CON VACUNA ANTIPOLIOMIELÍTICA INACTIVADA Y CON VACUNA CONJUGADA DE HAEMOPHILUS INFLUENZAE TIPO B SUSPENSION INYECTABLE Cada dosis de 0.5 ml de vacuna reconstituida contiene: Toxoide diftérico purificado = 30 UI Toxoide tetánico purificado = 40 UI	97.45	88,000.00	8,575,600.00

ÍNDICE: Representado por: Número de Estrategia. Número de Línea de Acción. Número de Actividad General y Número de Acción Específica

1	Prevención de la Mortalidad Infantil	1.5.5.1	Ramo 12-Apoyo Federal	<p>Toxoide pertussico purificado adsorbido 25 µg Con o sin pertactina µg Hemaglutinina filamentosas purificada adsorbida 25 µg Virus de la poliomielitis tipo 1 inactivado 40 UD* 8 Virus de la poliomielitis tipo 2 inactivado UD* 8 Virus de la poliomielitis tipo 3 inactivado UD* 32 Haemophilus influenzae Tipo b µg 10 (conjugado a la proteína tetánica) *Unidades de antígeno D Envase con 1 dosis en jeringa prellenada de Vacuna acelular Antipertussis con Toxoides Difencio y Tetánico Adsorbidos y Vacuna Antipoliomielítica inactivada y 1 dosis en frasco ampula con liofilizado de Vacuna conjugada de Haemophilus influenzae tipo b, para reconstituir con la suspensión de la jeringa.</p>	8.10	83,390.00	675,459.00
1	Prevención de la Mortalidad Infantil	1.5.5.2	Ramo 12-Apoyo Federal	<p>VACUNA DOBLE VIRAL (SR) CONTRA SARAMPIÓN Y RUBÉOLA SUSPENSION INYECTABLE Cada dosis de 0.5 ml de vacuna reconstituida contiene: Virus atenuados del sarampión cepa Edmonston- Zagreb (cultivados en células diploides humanas) o cepa Enders o cepa Schwarz (cultivados en fibroblastos de embrión de pollo) 3.0 log₁₀ a 4.5 log₁₀ DICC50 o 1000 a 32000 DICC50 o 103 a 3.2 x 10⁴ DICC50 Virus atenuados de la rubeola cepa Wistar RA 27/3 (cultivados en células diploides humanas MRC-5 o WI-38) > 3.0 log₁₀ DICC50 o > 1000 DICC50 o > 103 DICC50 Envase con liofilizado para 10 dosis y diluyente.</p>	13.57	15,710.00	213,184.70
1	Prevención de la Mortalidad Infantil	1.5.6.1	Ramo 12-Apoyo Federal	<p>VACUNA ANTINEUMOCÓCCICA SOLUCIÓN INYECTABLE Cada dosis de 0.5 ml contiene: Poliósidos purificados del Streptococcus pneumoniae serotipos 1, 2, 3, 4, 5, 6B, 7F, 8, 9N, 9V, 10A, 11A, 12F, 14, 15B, 17F.</p>	69.08	7,880.00	544,350.40

ÍNDICE: Representado por: Número de Estrategia, Número de Línea de Acción, Número de Actividad General y Número de Acción Específica

1	Prevención de la Mortalidad Infantil	1.5.1.5	SMNG-CNPSS	<p>18C, 19A, 19F, 20, 22F, 23F y 33F, cada uno con 25 µg. Envase con frasco ampula de 0.5 ml</p> <p>VACUNA PENTAVALENTE CONTRA ROTAVIRUS SUSPENSION</p> <p>Cada dosis de 2 ml contiene:</p> <p>Serotipo reordenado G1 2.21 X 106 UI</p> <p>Serotipo reordenado G2 2.84 X 106 UI</p> <p>Serotipo reordenado G3 2.22 X 106 UI</p> <p>Serotipo reordenado G4 2.04 X 106 UI</p> <p>Serotipo reordenado P1 2.29 X 106 UI</p> <p>Envase con un tubo de plástico con 2 ml.</p>	64.70	44,880.00	2,903,736.00
1	Prevención de la Mortalidad Infantil	1.5.1.6	SMNG-CNPSS	<p>VACUNA CONJUGADA NEUMOCOCCICA 13-VALENTE SUSPENSION INYECTABLE</p> <p>Cada dosis de 0.5 ml contiene:</p> <p>Sacáridos de Streptococcus pneumoniae de los serotipos</p> <p>1 2.2 µg</p> <p>3 2.2 µg</p> <p>4 2.2 µg</p> <p>5 2.2 µg</p> <p>6A 2.2 µg</p> <p>6B 4.4 µg</p> <p>7F 2.2 µg</p> <p>9V 2.2 µg</p> <p>14 2.2 µg</p> <p>18C 2.2 µg</p> <p>19A 2.2 µg</p> <p>19F 2.2 µg</p> <p>23F 2.2 µg</p> <p>Proteína diférica CRM197 32 µg</p> <p>Envase con una jeringa prellenada de 0.5 ml (1 dosis), y aguja, o.</p>	168.30	67,320.00	11,329,956.00
TOTAL:							25,351,111.10

X00 Centro Nacional para la Prevención y el Control de las Adicciones							
No.	PROGRAMA	INDICE	FUENTE DE FINANCIAMIENTO	CONCEPTO	PRECIO UNITARIO	CANTIDAD	TOTAL (PESOS)
SIN DATOS							
GRAN TOTAL:							103,140,280.03

INDICE: Representado por: Número de Estrategia. Número de Línea de Acción, Número de Actividad General y Número de Acción Específica

APÉNDICE

DEL CONVENIO MODIFICATORIO AL CONVENIO ESPECÍFICO PARA EL FORTALECIMIENTO DE ACCIONES DE SALUD PÚBLICA EN LAS ENTIDADES FEDERATIVAS QUE CELEBRAN "LA SECRETARÍA" Y "LA ENTIDAD".

La información de la distribución de los recursos presupuestarios del ramo 33, Aportación Estatal, Oportunidades y Otra, así como los de la Comisión Nacional de Protección Social en Salud (Anexo IV) y Fondo de Protección contra Gastos Catastróficos (FPGC), no forman parte de los recursos federales transferidos por "LA SECRETARÍA" a "LA ENTIDAD" con motivo del presente convenio, se colocan para efectos de la evaluación de la eficiencia y eficacia de los "LOS PROGRAMAS".

Resumen de recursos por fuente de financiamiento
(Monto pesos)

No.	UNIDAD RESPONSABLE / PROGRAMA DE ACCIÓN	RAMO 12			RAMO 33	APORTACIÓN ESTATAL	OPORTUNIDADES	OTRA	SUBTOTAL	ANEXO IV	FPGC	TOTAL
		RECURSOS FINANCIEROS	INSUMOS APOYO FEDERAL (ETIQUETADO)	SI-MING								
310 Dirección General de Promoción de la Salud												
1	Promoción de la salud: Una nueva cultura	2,180,247.00	565,983.00	2,746,230.00	53,540.00	0.00	0.00	53,540.00	0.00	0.00	0.00	2,799,770.00
2	Escuela y Salud	233,831.50	0.00	233,831.50	538,588.00	0.00	0.00	538,588.00	0.00	0.00	0.00	772,419.50
3	Entorno y Comunidades Saludables	0.00	0.00	0.00	668,800.00	0.00	0.00	668,800.00	0.00	0.00	0.00	668,800.00
4	Verde Sano, Regresa Sano	700,000.00	0.00	700,000.00	162,818.00	0.00	0.00	162,818.00	0.00	0.00	0.00	862,818.00
	Total:	3,114,078.50	565,983.00	3,680,061.50	1,423,746.00	0.00	0.00	1,423,746.00	0.00	0.00	0.00	5,103,807.50
313 Secretariado Técnico del Consejo Nacional de Salud Mental												
1	Salud Mental	553,653.00	0.00	553,653.00	1,582,206.00	0.00	0.00	1,582,206.00	18,002,304.22	0.00	0.00	20,138,163.22
	Total:	553,653.00	0.00	553,653.00	1,582,206.00	0.00	0.00	1,582,206.00	18,002,304.22	0.00	0.00	20,138,163.22
314 Secretariado Técnico del Consejo Nacional para las Personas con Discapacidad												
1	Atención integral a la Salud de las Personas con Discapacidad	0.00	21,406.00	21,406.00	76,080.00	0.00	0.00	76,080.00	1,216,930.18	0.00	0.00	1,314,416.18
2	Tamiz Auditivo Neonatal e Intervención Temprana	168,337.37	764,000.00	922,337.37	0.00	0.00	0.00	922,337.37	0.00	0.00	0.00	922,337.37
	Total:	168,337.37	775,406.00	943,743.37	76,080.00	0.00	0.00	76,080.00	1,216,930.18	0.00	0.00	2,238,753.55
315 Secretariado Técnico del Consejo Nacional para la Prevención de Accidentes												
1	Seguridad Vial	2,100,000.00	0.00	2,100,000.00	2,537,005.20	0.00	0.00	2,537,005.20	0.00	0.00	0.00	4,637,005.20
	Total:	2,100,000.00	0.00	2,100,000.00	2,537,005.20	0.00	0.00	2,537,005.20	0.00	0.00	0.00	4,637,005.20

No.	UNIDAD RESPONSABLE / PROGRAMA DE ACCIÓN	RAMO 12				SUBTOTAL	RAMO 33	APORTACION ESTATAL	OPORTUNIDADES	OTRA	SUBTOTAL		ANEXO IV	FPGC	TOTAL
		RECURSOS FINANCIEROS	INSUMOS APOYO FEDERAL	SMING	FPGC						RECURSOS FINANCIEROS FASSA-C	RECURSOS FINANCIEROS FASSA-P			
316 Dirección General de Epidemiología															
1	Sistema Nacional de Vigilancia Epidemiológica	2,701,328.00	0.00	2,701,328.00	744,701.37	0.00	0.00	0.00	0.00	0.00	744,701.37	0.00	0.00	3,446,029.37	
2	SINAVE (COMPONENTE DE VIGILANCIA EPIDEMIOLÓGICA)	4,500,000.00	185,000.00	4,685,000.00	1,439,925.04	0.00	0.00	0.00	0.00	0.00	1,439,925.04	0.00	0.00	6,124,925.04	
	Total:	7,201,328.00	185,000.00	7,386,328.00	2,184,626.41	0.00	0.00	0.00	0.00	0.00	2,184,626.41	0.00	0.00	9,570,954.41	
K00 Centro Nacional para la Prevención y el Control del VIH/SIDA															
1	VIH/SIDA e ITS	2,036,825.00	55,751,125.94	57,787,950.94	9,241,977.64	0.00	0.00	0.00	0.00	0.00	9,241,977.64	3,525,040.00	0.00	70,554,968.58	
	Total:	2,036,825.00	55,751,125.94	57,787,950.94	9,241,977.64	0.00	0.00	0.00	0.00	0.00	9,241,977.64	3,525,040.00	0.00	70,554,968.58	
L00 Centro Nacional de Equidad de Género y Salud Reproductiva															
1	Cáncer de Mama	3,728,085.00	0.00	3,728,085.00	1,270,979.84	0.00	0.00	0.00	0.00	0.00	1,270,979.84	4,520,829.80	0.00	9,519,894.64	
2	Cáncer Cervicouterino	1,610,563.01	14,923,280.54	16,533,863.55	840,608.00	0.00	0.00	0.00	0.00	0.00	840,608.00	4,958,027.06	0.00	22,332,498.61	
3	Arranque Parejo en la Vida	18,440,343.75	1,831,926.26	20,272,270.01	1,846,951.00	0.00	0.00	0.00	0.00	0.00	1,846,951.00	8,515,410.70	0.00	30,634,631.71	
4	Planificación Familiar y Anticoncepción	1,046,820.00	2,420,860.00	3,467,680.00	1,760,442.09	0.00	0.00	0.00	0.00	0.00	1,760,442.09	12,045,002.40	0.00	17,273,124.49	
5	Salud Sexual y Reproductiva para Adolescentes	1,103,521.02	0.00	1,103,521.02	0.00	0.00	0.00	0.00	0.00	0.00	0.00	650,004.80	0.00	1,753,525.82	
6	Prevención y Atención de la Violencia Familiar y de Género	2,351,383.00	0.00	2,351,383.00	0.00	0.00	0.00	0.00	0.00	0.00	0.00	2,131,678.00	0.00	4,483,061.00	
7	Igualdad de Género en Salud	0.00	3,150.00	3,150.00	0.00	0.00	0.00	0.00	0.00	0.00	0.00	0.00	0.00	3,150.00	
	Total:	28,280,735.78	19,179,216.80	47,459,952.58	5,718,980.93	0.00	0.00	0.00	0.00	0.00	5,718,980.93	32,820,952.76	0.00	85,999,896.27	

No.	UNIDAD RESPONSABLE / PROGRAMA DE ACCIÓN	RAMO 12				SUBTOTAL	RAMO 33	APORTACIÓN ESTATAL		OPORTUNIDADES	OTRA		SUBTOTAL	ANEXO IV	FPGC	TOTAL
		RECURSOS FINANCIEROS CASSCO CAUSES FASSA-C (ETIQUETADO) JUÁREZ SHING OTRA	INSUMOS APOYO FEDERAL SHING FPGC	RECURSOS FINANCIEROS FASSA-P FASSA-C RECTORÍA	RECURSOS FINANCIEROS			RECURSOS FINANCIEROS	RECURSOS FINANCIEROS							
000 Centro Nacional de Programas Preventivos y Control de Enfermedades																
1	Diabetes Mellitus	1,864,364.83	294,157.20	3,051,928.71	0.00	3,051,928.71	0.00	0.00	0.00	0.00	0.00	3,051,928.71	18,864,175.77	0.00	24,074,826.51	
2	Riesgo Cardiovascular	4,054,800.00	358,671.69	4,413,471.69	0.00	4,443,960.30	0.00	0.00	0.00	0.00	0.00	4,443,960.30	16,363,807.90	0.00	25,241,239.89	
3	Dengue	7,735,305.72	0.00	7,735,305.72	0.00	799,500.00	0.00	0.00	0.00	0.00	0.00	799,500.00	0.00	0.00	8,534,805.72	
4	Envejecimiento	0.00	94,000.00	94,000.00	0.00	122,000.00	0.00	0.00	0.00	0.00	0.00	122,000.00	6,625,540.00	0.00	6,841,540.00	
5	Tuberculosis	160,000.00	120,907.00	280,907.00	0.00	658,041.00	0.00	0.00	0.00	0.00	0.00	658,041.00	5,071,551.00	0.00	6,070,499.00	
6	Paludismo	0.00	0.00	0.00	0.00	4,894,200.00	0.00	0.00	0.00	3,120,000.00	0.00	8,014,200.00	0.00	0.00	8,014,200.00	
7	Rabia y otras zoonosis	0.00	464,701.30	464,701.30	0.00	3,289,060.00	0.00	0.00	0.00	0.00	0.00	3,289,060.00	265,594.00	0.00	4,019,345.30	
8	Urgencias Epidemiológicas y Desastres	600,000.00	0.00	600,000.00	0.00	636,434.00	0.00	0.00	0.00	0.00	0.00	636,434.00	0.00	0.00	1,236,434.00	
9	Salud Bucal	0.00	0.00	0.00	0.00	2,089,694.25	0.00	0.00	0.00	0.00	0.00	2,089,694.25	3,211,784.44	0.00	5,301,478.69	
10	Cólera	0.00	0.00	0.00	0.00	346,156.00	0.00	0.00	0.00	0.00	0.00	346,156.00	0.00	0.00	346,156.00	
11	Lepra	0.00	0.00	0.00	0.00	36,500.00	0.00	0.00	0.00	0.00	0.00	36,500.00	0.00	0.00	36,500.00	
12	Otras Enfermedades Transmitidas por Vector	0.00	0.00	0.00	0.00	616,500.00	0.00	0.00	0.00	384,000.00	0.00	1,000,500.00	138,000.00	0.00	1,138,500.00	
Total:		14,414,470.55	1,332,437.19	15,746,907.74	0.00	20,983,974.26	0.00	3,504,000.00	0.00	0.00	0.00	24,487,974.26	50,560,443.11	0.00	90,795,325.11	
R00 Centro Nacional para la Salud de la Infancia y la Adolescencia																
1	Prevención de la Mortalidad Infantil	140,888.71	25,351,111.10	25,491,999.81	0.00	10,855,370.27	0.00	0.00	0.00	0.00	0.00	10,855,370.27	61,356,197.39	0.00	97,703,567.47	
Total:		140,888.71	25,351,111.10	25,491,999.81	0.00	10,855,370.27	0.00	0.00	0.00	0.00	0.00	10,855,370.27	61,356,197.39	0.00	97,703,567.47	
X00 Centro Nacional para la Prevención y el Control de las Adicciones																
1	Prevención y Tratamiento de las Adicciones	7,819,381.00	0.00	7,819,381.00	0.00	167,364.00	0.00	0.00	0.00	0.00	0.00	167,364.00	310,989.00	0.00	8,297,734.00	
Total:		7,819,381.00	0.00	7,819,381.00	0.00	167,364.00	0.00	0.00	0.00	0.00	0.00	167,364.00	310,989.00	0.00	8,297,734.00	
Gran Total:		65,929,697.91	103,140,280.03	168,989,977.94	0.00	54,771,330.71	0.00	3,504,000.00	0.00	0.00	0.00	58,275,330.71	167,792,856.66	0.00	395,038,165.31	

NOTA: La descripción detallada de los insumos/servicios a adquirir o contratar con los recursos que se indican en el presente anexo, se encuentran identificados en el Sistema de Información para la Administración del Fondo para el Fortalecimiento de Acciones de Salud Pública en las Entidades Federativas, SIAFFASPE.

SEGUNDA. - Ambas partes convienen que salvo lo previsto en el presente instrumento jurídico, no se modifican, alteran o innovan, las obligaciones del "**CONVENIO PRINCIPAL**", por lo que se ratifican todos y cada uno de sus Antecedentes, Declaraciones y Cláusulas del "**CONVENIO PRINCIPAL**", en correlación con el contenido del presente Convenio Modificadorio.

TERCERA. - Las partes acuerdan que salvo por lo expresamente establecido en el presente Convenio Modificadorio, el resto del contenido del "**CONVENIO PRINCIPAL**" continua vigente en todo lo que no se contraponga, así como en todos y cada uno de sus términos y condiciones.

CUARTA. Ambas partes convienen en que para la interpretación y cumplimiento del presente Convenio, será aplicable el derecho federal vigente y se someten irrevocablemente a la jurisdicción de los tribunales federales competentes en la Ciudad de México, Distrito Federal renunciando a cualquier otra jurisdicción que, en razón de su domicilio presente o futuro o por cualquier otra razón, les pudiera corresponder.


QUINTA. El presente Convenio Modificadorio empezará surtir efectos a partir de la fecha de su firma.

Estando enteradas las partes del contenido y de su alcance legal, lo firman al margen y al calce por cuadruplicado el 27 de Mayo del 2011.


Continúa en la página siguiente





POR "LA SECRETARÍA"



Dr. Mauricio Hernández Ávila
Subsecretario de Prevención y Promoción de la Salud



Dr. Gustavo Adolfo Olaiz Fernández
Director General de Promoción De La Salud



Dra. Olga Georgina Martínez Montañez
Directora General del Centro Nacional de Equidad de Género y
Salud Reproductiva



Dra. Celia Mercedes Alpuche Aranda
Directora General Adjunta del Instituto de Diagnóstico y Referencia
Epidemiológicos de la Dirección General de Epidemiología



Dr. Miguel Ángel Lezana Fernández
Director General del Centro Nacional de Programas Preventivos y
Control de Enfermedades

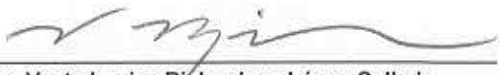

T.R. Virginia González Torres
Secretaria Técnica del Consejo Nacional
de Salud Mental


Mtra. Celina Añezar Sevilla
Directora General del Centro Nacional para la Prevención y el
Control de las Adicciones


Lic. Francisco Cisneros Rivero
Secretario Técnico del Consejo Nacional para las Personas con
Discapacidad


Dr. José Antonio Izazola Licea
Director General del Centro Nacional para la Prevención y el Control
del VIH/SIDA


Dr. Arturo Cervantes Trejo
Secretario Técnico del Consejo Nacional
para la Prevención de Accidentes



Dra. Vesta Louise Richardson López-Collada
Directora General del Centro Nacional para la Salud de la Infancia y
la Adolescencia

HOJA UNO DE FIRMAS DEL CONVENIO MODIFICATORIO AL CONVENIO ESPECÍFICO PARA EL FORTALECIMIENTO DE ACCIONES DE SALUD PÚBLICA EN LAS ENTIDADES FEDERATIVAS QUE CELEBRAN "LA SECRETARÍA" Y "LA ENTIDAD", EL 27 DE MAYO DEL 2011.







POR "LA ENTIDAD"



Lic. Cristián Rodallegas Hinojosa
Secretario de Hacienda



Dr. Sergio Leonardo Piña Marshall
Secretario de Salud



Dr. Angel Villaseñor Benavides
Director General del Organismo Público Descentralizado Servicios
de Salud de Chihuahua

HOJA DOS DE FIRMAS DEL CONVENIO MODIFICATORIO AL *CONVENIO ESPECÍFICO PARA EL FORTALECIMIENTO DE ACCIONES DE SALUD PÚBLICA EN LAS ENTIDADES FEDERATIVAS QUE CELEBRAN "LA SECRETARÍA" Y "LA ENTIDAD"*, EL 27 DE MAYO DEL 2011.



