

CONVENIO MODIFICATORIO AL CONVENIO ESPECIFICO PARA EL FORTALECIMIENTO DE ACCIONES DE SALUD PÚBLICA EN LAS ENTIDADES FEDERATIVAS SUSCRITO EL 15 de Febrero del 2011, QUE CELEBRAN POR UNA PARTE EL EJECUTIVO FEDERAL, POR CONDUCTO DE LA SECRETARÍA DE SALUD, A LA QUE EN ADELANTE SE LE DENOMINARÁ “**LA SECRETARÍA**”, REPRESENTADA EN ESTE ACTO POR EL DR. MAURICIO HERNÁNDEZ ÁVILA, SUBSECRETARIO DE PREVENCIÓN Y PROMOCIÓN DE LA SALUD, ASISTIDO POR EL DR. GUSTAVO ADOLFO OLAIZ FERNÁNDEZ, DIRECTOR GENERAL DE PROMOCIÓN DE LA SALUD; LA DRA. CELIA MERCEDES ALPUCHE ARANDA, DIRECTORA GENERAL ADJUNTA DEL INSTITUTO DE DIAGNÓSTICO Y REFERENCIA EPIDEMIOLÓGICOS DE LA DIRECCIÓN GENERAL DE EPIDEMIOLOGÍA; LA T.R. VIRGINIA GONZÁLEZ TORRES, SECRETARIA TÉCNICA DEL CONSEJO NACIONAL DE SALUD MENTAL; EL LIC. FRANCISCO CISNEROS RIVERO, SECRETARIO TÉCNICO DEL CONSEJO NACIONAL PARA LAS PERSONAS CON DISCAPACIDAD; EL DR. ARTURO CERVANTES TREJO, SECRETARIO TÉCNICO DEL CONSEJO NACIONAL PARA LA PREVENCIÓN DE ACCIDENTES; LA DRA. OLGA GEORGINA MARTÍNEZ MONTAÑEZ, DIRECTORA GENERAL DEL CENTRO NACIONAL DE EQUIDAD DE GÉNERO Y SALUD REPRODUCTIVA; EL DR. MIGUEL ÁNGEL LEZANA FERNÁNDEZ, DIRECTOR GENERAL DEL CENTRO NACIONAL DE PROGRAMAS PREVENTIVOS Y CONTROL DE ENFERMEDADES; LA MTRA. CELINA ALVEAR SEVILLA, DIRECTORA GENERAL DEL CENTRO NACIONAL PARA LA PREVENCIÓN Y EL CONTROL DE LAS ADICCIONES; EL DR. JOSÉ ANTONIO IZAZOLA LICEA, DIRECTOR GENERAL DEL CENTRO NACIONAL PARA LA PREVENCIÓN Y EL CONTROL DEL VIH/SIDA; Y LA DRA. VESTA LOUISE RICHARDSON LÓPEZ-COLLADA, DIRECTORA GENERAL DEL CENTRO NACIONAL PARA LA SALUD DE LA INFANCIA Y LA ADOLESCENCIA; Y **POR LA OTRA PARTE**, EL ESTADO LIBRE Y SOBERANO DE QUERÉTARO, A QUIEN EN LO SUCESIVO SE LE DENOMINARÁ “**LA ENTIDAD**”, REPRESENTADO POR EL DR. MARIO CÉSAR GARCÍA FERREGRINO, SECRETARIO DE SALUD; EL DR. JESÚS JAVIER MAGALLANES CAMACHO COORDINADOR GENERAL DE SERVICIOS DE SALUD, CON LA PARTICIPACION DEL LIC. JORGE LÓPEZ PORTILLO TOSTADO SECRETARIO DE PLANEACIÓN Y FINANZAS DEL PODER EJECUTIVO, CONFORME A LOS ANTECEDENTES, DECLARACIONES Y CLÁUSULAS SIGUIENTES:

ANTECEDENTES

- I. Con fecha 15 de Febrero del 2011, “**LA SECRETARÍA**” y “**LA ENTIDAD**”, celebraron el *Convenio Especifico para el Fortalecimiento de Acciones de Salud Pública en las Entidades Federativas*, con el objeto de transferir recursos presupuestales e insumos federales a “**LA ENTIDAD**”, a fin de coordinar su participación con el Ejecutivo Federal, en términos del artículo 9 de la Ley General de Salud, que permitan a “**LA ENTIDAD**”, la adecuada instrumentación así como fortalecer la integralidad de las acciones de Promoción y Prevención de la Salud, documento que se denominará “**CONVENIO PRINCIPAL**”.
- II. En la Cláusula **DÉCIMA**, denominada **MODIFICACIONES AL CONVENIO**, del “**CONVENIO PRINCIPAL**”, las partes acordaron lo que a la letra dice: “...*que el presente Convenio Especifico podrá modificarse de común acuerdo y por escrito, sin alterar su estructura y en estricto apego a las disposiciones jurídicas aplicables. Las modificaciones al Convenio Especifico obligarán a sus signatarios a partir de la fecha de su firma y deberán publicarse en el Diario Oficial de la Federación y en el órgano de difusión oficial de “LA ENTIDAD”, dentro de los 15 días hábiles posteriores a su formalización.*”.
- III. En la Cláusula **NOVENA**, denominada **VIGENCIA** del “**CONVENIO PRINCIPAL**”, las partes acordaron lo que a la letra dice: “*El presente Convenio Especifico, así como sus anexos, comenzarán a surtir sus efectos a partir de la fecha de su suscripción y se mantendrán en vigor, según sea el caso, hasta el 31 de diciembre de 2011, o hasta el cumplimiento de la prórroga a que se refiere el párrafo segundo de la presente Cláusula, debiéndose publicar en el Diario*

Oficial de la Federación y en el órgano de difusión oficial de "LA ENTIDAD", dentro de los 15 días hábiles posteriores a su formalización".

"Excepcionalmente, en el caso de que por caso fortuito o fuerza mayor se prevea que la ejecución del objeto del presente instrumento no sea terminado en el ejercicio fiscal correspondiente y, siempre y cuando los recursos presupuestales convenidos se encuentren debidamente comprometidos antes del 31 de diciembre de ese ejercicio fiscal, "LA ENTIDAD" podrá prorrogar la terminación de los programas hasta el último día hábil del mes de agosto del siguiente ejercicio fiscal".

- IV. Las partes han determinado, derivado del comportamiento del gasto observado por las unidades administrativas y órganos desconcentrados a cargo de "LOS PROGRAMAS", modificar las Cláusulas Primera y Segunda, así como los Anexos 2, 3, 4, 5 y el Apéndice del "CONVENIO PRINCIPAL", con la finalidad de ajustar los montos de los recursos presupuestarios e insumos federales transferidos a "LA ENTIDAD".

DECLARACIONES

- I. "LA SECRETARÍA", por medio de su representante, declara:

I.1. Que se reproducen y ratifican las declaraciones insertas en el "CONVENIO PRINCIPAL".

- II. "LA ENTIDAD", por medio de su representante, declara:

II.1. Que se reproducen y ratifican las declaraciones insertas en el "CONVENIO PRINCIPAL".


- III. Las partes declaran conjuntamente:

III.1. Que se reconocen mutuamente la personalidad con la que comparecen a la celebración del presente instrumento.

III.2. Que están de acuerdo en celebrar el presente Convenio Modificadorio, de conformidad con los términos y condiciones que se establecen en el mismo, al tenor de las siguientes:

CLÁUSULAS.

PRIMERA: El presente Convenio Modificadorio, tiene por objeto modificar las Cláusulas PRIMERA y SEGUNDA, así como los Anexos 2, 3,4, 5 y el Apéndice del "CONVENIO PRINCIPAL", para quedar como sigue:



Handwritten signatures and initials in blue ink at the bottom of the page, including a large signature on the left and several smaller initials on the right.

PRIMERA.-...

No.	UNIDAD RESPONSABLE / PROGRAMA DE ACCIÓN	MONTO MÁXIMO A CARGO DE "LA SECRETARÍA"		
		(Pesos)		
		RECURSOS FINANCIEROS	INSUMOS	TOTAL
310 Dirección General de Promoción de la Salud				
1	Promoción de la salud: Una nueva cultura	1,974,494.00	370,477.00	2,344,971.00
2	Escuela y Salud	0.00	0.00	0.00
3	Entorno y Comunidades Saludables	0.00	0.00	0.00
4	Vete Sano, Regresa Sano	0.00	0.00	0.00
Subtotal:		1,974,494.00	370,477.00	2,344,971.00
313 Secretariado Técnico del Consejo Nacional de Salud Mental				
1	Salud Mental	0.00	0.00	0.00
Subtotal:		0.00	0.00	0.00
314 Secretariado Técnico del Consejo Nacional para las Personas con Discapacidad				
1	Atención Integral a la Salud de las Personas con Discapacidad	0.00	18,652.00	18,652.00
2	Tamiz Auditivo Neonatal e Intervención Temprana	108,645.25	565,500.00	674,145.25
Subtotal:		108,645.25	584,152.00	692,797.25
315 Secretariado Técnico del Consejo Nacional para la Prevención de Accidentes				
1	Seguridad Vial	500,000.00	0.00	500,000.00
Subtotal:		500,000.00	0.00	500,000.00
316 Dirección General de Epidemiología				
1	Sistema Nacional de Vigilancia Epidemiológica	1,595,924.00	0.00	1,595,924.00
2	SINAVE (COMPONENTE DE VIGILANCIA EPIDEMIOLÓGICA)	2,500,000.00	143,000.00	2,643,000.00
Subtotal:		4,095,924.00	143,000.00	4,238,924.00
K00 Centro Nacional para la Prevención y el Control del VIH/SIDA				
1	VIH/SIDA e ITS	6,100.00	17,523,196.77	17,529,296.77
Subtotal:		6,100.00	17,523,196.77	17,529,296.77

L00 Centro Nacional de Equidad de Género y Salud Reproductiva				
1	Cáncer de Mama	13,206,523.50	0.00	13,206,523.50
2	Cáncer Cérvicouterino	712,915.84	7,011,745.00	7,724,660.84
3	Arranque Parejo en la Vida	2,355,400.45	1,866,262.94	4,221,663.39
4	Planificación Familiar y Anticoncepción	873,409.92	2,238,255.00	3,111,664.92
5	Salud Sexual y Reproductiva para Adolescentes	1,232,724.99	0.00	1,232,724.99
6	Prevención y Atención de la Violencia Familiar y de Género	2,777,808.00	0.00	2,777,808.00
7	Igualdad de Género en Salud	0.00	3,150.00	3,150.00
Subtotal:		21,158,782.70	11,119,412.94	32,278,195.64
O00 Centro Nacional de Programas Preventivos y Control de Enfermedades				
1	Diabetes Mellitus	1,246,644.00	413,557.70	1,660,201.70
2	Riesgo Cardiovascular	1,773,200.00	193,273.41	1,966,473.41
3	Dengue	5,266,497.25	0.00	5,266,497.25
4	Envejecimiento	0.00	53,000.00	53,000.00
5	Tuberculosis	160,000.00	41,166.00	201,166.00
6	Paludismo	0.00	0.00	0.00
7	Rabia y otras zoonosis	0.00	210,270.20	210,270.20
8	Urgencias Epidemiológicas y Desastres	500,000.00	0.00	500,000.00
9	Salud Bucal	0.00	0.00	0.00
10	Cólera	0.00	0.00	0.00
11	Lepra	0.00	0.00	0.00
12	Otras Enfermedades Transmitidas por Vector	0.00	0.00	0.00
Subtotal:		8,946,341.25	911,267.31	9,857,608.56
R00 Centro Nacional para la Salud de la Infancia y la Adolescencia				
1	Prevención de la Mortalidad Infantil	146,400.00	23,342,906.20	23,489,306.20
Subtotal:		146,400.00	23,342,906.20	23,489,306.20
X00 Centro Nacional para la Prevención y el Control de las Adicciones				
1	Prevención y Tratamiento de las Adicciones	2,175,096.00	0.00	2,175,096.00
Subtotal:		2,175,096.00	0.00	2,175,096.00

Total de recursos federales a transferir a "LA ENTIDAD":	39,111,783.20	53,994,412.22	93,106,195.42
--	---------------	---------------	---------------

SEGUNDA.- TRANSFERENCIA. Para la realización de las acciones objeto del presente instrumento, el Ejecutivo Federal transferirá a "LA ENTIDAD", recursos federales hasta por la cantidad de \$93,106,195.42 (**noventa y tres millones ciento seis mil ciento noventa y cinco pesos 42/100 M.N.**), con cargo al presupuesto de "LA SECRETARÍA", para la realización de las intervenciones que contemplan "LOS PROGRAMAS".

Los recursos financieros que importan un monto de \$39,111,783.20 (**treinta y nueve millones ciento once mil setecientos ochenta y tres pesos 20/100 M.N.**) se radicarán a LA SECRETARÍA DE PLANEACIÓN Y FINANZAS de "LA ENTIDAD", en la cuenta bancaria productiva específica que ésta establezca para tal efecto, en forma previa a la entrega de los recursos, en la institución de crédito bancaria que la misma determine, informando de ello a "LA SECRETARÍA", con la finalidad de que los recursos financieros transferidos y sus rendimientos financieros estén debidamente identificados, de conformidad con lo establecido en el artículo 82 fracción IX de la Ley Federal de Presupuesto y Responsabilidad Hacendaria. Los recursos presupuestarios a que se hace alusión, se transferirán conforme al calendario establecido en el **Anexo 3**, el cual debidamente firmado por las instancias que celebran el presente Convenio Modificatorio forma parte integrante de su contexto.

Los recursos federales que transfiera "LA SECRETARÍA" a "LA ENTIDAD", definidos como insumos por un monto total de \$53,994,412.22 (**cincuenta y tres millones novecientos noventa y cuatro mil cuatrocientos doce pesos 22/100 M.N.**) serán entregados directamente a LA SECRETARÍA DE SALUD y serán aplicados, de manera exclusiva a "LOS PROGRAMAS", señalados en la Cláusula PRIMERA del presente instrumento.

...

ANEXO 2

DEL CONVENIO MODIFICATORIO AL CONVENIO ESPECÍFICO PARA EL FORTALECIMIENTO DE ACCIONES DE SALUD PÚBLICA EN LAS ENTIDADES FEDERATIVAS QUE CELEBRAN "LA SECRETARÍA" Y "LA ENTIDAD"

310 Dirección General de Promoción de la Salud

No	PROGRAMA DE ACCIÓN ESPECÍFICO	ORIGEN DE LOS RECURSOS PRESUPUESTARIOS (PESOS) Ramo 12										TOTAL
		SPPS/ INTERVENCIONES					COMISIÓN NACIONAL DE PROTECCIÓN SOCIAL EN SALUD					
		CASSCO	CAUSAS	FASSA-C ETIQUETADO	JUÁREZ	OTRA	SMING	SUBTOTAL	FPGC	SUBTOTAL	TOTAL	
1	Promoción de la salud: Una nueva cultura	500,000.00	0.00	1,474,494.00	0.00	0.00	0.00	1,974,494.00	0.00	0.00	1,974,494.00	
2	Escuela y Salud	0.00	0.00	0.00	0.00	0.00	0.00	0.00	0.00	0.00	0.00	
3	Entorno y Comunidades Saludables	0.00	0.00	0.00	0.00	0.00	0.00	0.00	0.00	0.00	0.00	
4	Vete Sano, Regresa Sano	0.00	0.00	0.00	0.00	0.00	0.00	0.00	0.00	0.00	0.00	
	TOTAL	500,000.00	0.00	1,474,494.00	0.00	0.00	0.00	1,974,494.00	0.00	0.00	1,974,494.00	

313 Secretariado Técnico del Consejo Nacional de Salud Mental

No	PROGRAMA DE ACCIÓN ESPECÍFICO	ORIGEN DE LOS RECURSOS PRESUPUESTARIOS (PESOS) Ramo 12										TOTAL
		SPPS/ INTERVENCIONES					COMISIÓN NACIONAL DE PROTECCIÓN SOCIAL EN SALUD					
		CASSCO	CAUSAS	FASSA-C ETIQUETADO	JUÁREZ	OTRA	SMING	SUBTOTAL	FPGC	SUBTOTAL	TOTAL	
1	Salud Mental	0.00	0.00	0.00	0.00	0.00	0.00	0.00	0.00	0.00	0.00	
	TOTAL	0.00	0.00	0.00	0.00	0.00	0.00	0.00	0.00	0.00	0.00	

314 Secretariado Técnico del Consejo Nacional para las Personas con Discapacidad

No	PROGRAMA DE ACCIÓN ESPECÍFICO	ORIGEN DE LOS RECURSOS PRESUPUESTARIOS (PESOS) Ramo 12										TOTAL
		SPPS/ INTERVENCIONES					COMISIÓN NACIONAL DE PROTECCIÓN SOCIAL EN SALUD					
		CASSCO	CAUSAS	FASSA-C ETIQUETADO	JUÁREZ	OTRA	SMING	SUBTOTAL	FPGC	SUBTOTAL	TOTAL	
1	Atención Integral a la Salud de las Personas con Discapacidad	0.00	0.00	0.00	0.00	0.00	0.00	0.00	0.00	0.00	0.00	
2	Tamiz Auditivo Neonatal e Intervención Temprana	0.00	108,645.25	0.00	0.00	0.00	0.00	108,645.25	0.00	0.00	108,645.25	
	TOTAL	0.00	108,645.25	0.00	0.00	0.00	0.00	108,645.25	0.00	0.00	108,645.25	

315 Secretariado Técnico del Consejo Nacional para la Prevención de Accidentes

No	PROGRAMA DE ACCIÓN ESPECÍFICO	ORIGEN DE LOS RECURSOS PRESUPUESTARIOS (PESOS) Ramo 12										TOTAL
		SPPS/ INTERVENCIONES					COMISIÓN NACIONAL DE PROTECCIÓN SOCIAL EN SALUD					
		CASSCO	CAUSAS	FASSA-C ETIQUETADO	JUÁREZ	OTRA	SMING	SUBTOTAL	FPGC	SUBTOTAL	TOTAL	
1	Seguridad Vial	0.00	0.00	500,000.00	0.00	0.00	0.00	500,000.00	0.00	0.00	500,000.00	
	TOTAL	0.00	0.00	500,000.00	0.00	0.00	0.00	500,000.00	0.00	0.00	500,000.00	

316 Dirección General de Epidemiología

No	PROGRAMA DE ACCIÓN ESPECÍFICO	ORIGEN DE LOS RECURSOS PRESUPUESTARIOS (PESOS) Ramo 12										TOTAL
		SPPS/ INTERVENCIONES					COMISIÓN NACIONAL DE PROTECCIÓN SOCIAL EN SALUD					
		CASSCO	CAUSAS	FASSA-C ETIQUETADO	JUÁREZ	OTRA	SMING	SUBTOTAL	FPGC	SUBTOTAL	TOTAL	
1	Sistema Nacional de Vigilancia	0.00	0.00	1,595,924.00	0.00	0.00	0.00	1,595,924.00	0.00	0.00	1,595,924.00	
	TOTAL	0.00	0.00	1,595,924.00	0.00	0.00	0.00	1,595,924.00	0.00	0.00	1,595,924.00	

Epidemiológica																		
2	SINAVE (COMPONENTE DE VIGILANCIA EPIDEMIOLÓGICA)	0.00	2,500,000.00	0.00	0.00	0.00	0.00	0.00	0.00	0.00	0.00	0.00	0.00	0.00	0.00	0.00	0.00	2,500,000.00
TOTAL		0.00	4,095,924.00	0.00	0.00	0.00	0.00	0.00	0.00	0.00	0.00	0.00	0.00	0.00	0.00	0.00	0.00	4,095,924.00

K00 Centro Nacional para la Prevención y el Control del VIH/SIDA

No	PROGRAMA DE ACCIÓN ESPECÍFICO	ORIGEN DE LOS RECURSOS PRESUPUESTARIOS (PESOS) Ramo 12																TOTAL
		SPPS/ INTERVENCIÓNES																
		COMISIÓN NACIONAL DE PROTECCIÓN SOCIAL EN SALUD		COMISIÓN NACIONAL DE PROTECCIÓN SOCIAL EN SALUD		COMISIÓN NACIONAL DE PROTECCIÓN SOCIAL EN SALUD		COMISIÓN NACIONAL DE PROTECCIÓN SOCIAL EN SALUD		COMISIÓN NACIONAL DE PROTECCIÓN SOCIAL EN SALUD		COMISIÓN NACIONAL DE PROTECCIÓN SOCIAL EN SALUD		COMISIÓN NACIONAL DE PROTECCIÓN SOCIAL EN SALUD		COMISIÓN NACIONAL DE PROTECCIÓN SOCIAL EN SALUD		
CASSCO	CAUSAS	FASSA-C ETIQUETADO	JUÁREZ	OTRA	SMNG	SUBTOTAL	ANEXO IV	FPGC	SUBTOTAL	ANEXO IV	FPGC	SUBTOTAL	ANEXO IV	FPGC	SUBTOTAL	TOTAL		
1	VIH/SIDA e ITS	6,100.00	0.00	0.00	0.00	0.00	0.00	0.00	0.00	0.00	0.00	6,100.00	2,963,767.00	2,114,928.00	5,078,695.00	2,114,928.00	5,078,695.00	
TOTAL		6,100.00	0.00	0.00	0.00	0.00	0.00	0.00	0.00	0.00	0.00	6,100.00	2,963,767.00	2,114,928.00	5,078,695.00	2,114,928.00	5,078,695.00	

L00 Centro Nacional de Equidad de Género y Salud Reproductiva

No	PROGRAMA DE ACCIÓN ESPECÍFICO	ORIGEN DE LOS RECURSOS PRESUPUESTARIOS (PESOS) Ramo 12																TOTAL
		SPPS/ INTERVENCIÓNES																
		COMISIÓN NACIONAL DE PROTECCIÓN SOCIAL EN SALUD		COMISIÓN NACIONAL DE PROTECCIÓN SOCIAL EN SALUD		COMISIÓN NACIONAL DE PROTECCIÓN SOCIAL EN SALUD		COMISIÓN NACIONAL DE PROTECCIÓN SOCIAL EN SALUD		COMISIÓN NACIONAL DE PROTECCIÓN SOCIAL EN SALUD		COMISIÓN NACIONAL DE PROTECCIÓN SOCIAL EN SALUD		COMISIÓN NACIONAL DE PROTECCIÓN SOCIAL EN SALUD		COMISIÓN NACIONAL DE PROTECCIÓN SOCIAL EN SALUD		
CASSCO	CAUSAS	FASSA-C ETIQUETADO	JUÁREZ	OTRA	SMNG	SUBTOTAL	ANEXO IV	FPGC	SUBTOTAL	ANEXO IV	FPGC	SUBTOTAL	ANEXO IV	FPGC	SUBTOTAL	TOTAL		
1	Cáncer de Mama	310,198.00	12,896,325.50	0.00	0.00	0.00	0.00	0.00	0.00	0.00	0.00	13,206,523.50	2,030,000.00	0.00	2,030,000.00	15,236,523.50		
2	Cáncer Cérvicouterino	67,700.00	645,215.84	0.00	0.00	0.00	0.00	0.00	0.00	0.00	0.00	712,915.84	9,025,125.93	0.00	9,025,125.93	9,738,041.77		
3	Arranque Parejo en la Vida	634,400.00	1,721,000.45	0.00	0.00	0.00	0.00	0.00	0.00	0.00	0.00	2,355,400.45	13,861,876.99	0.00	13,861,876.99	16,217,277.44		
4	Planificación Familiar y Anticoncepción	0.00	873,409.92	0.00	0.00	0.00	0.00	0.00	0.00	0.00	0.00	873,409.92	20,437,414.33	0.00	20,437,414.33	21,310,824.25		
5	Salud Sexual y Reproductiva para Adolescentes	1,036,159.99	196,565.00	0.00	0.00	0.00	0.00	0.00	0.00	0.00	0.00	1,232,724.99	758,000.00	0.00	758,000.00	1,990,724.99		
6	Prevención y Atención de la Violencia Familiar y de Género	502,610.00	2,275,198.00	0.00	0.00	0.00	0.00	0.00	0.00	0.00	0.00	2,777,808.00	1,306,764.45	0.00	1,306,764.45	4,084,572.45		
7	Igualdad de Género en Salud	0.00	0.00	0.00	0.00	0.00	0.00	0.00	0.00	0.00	0.00	0.00	0.00	0.00	0.00	0.00	0.00	
TOTAL		2,551,067.99	18,607,714.71	0.00	0.00	0.00	0.00	0.00	0.00	0.00	0.00	21,158,782.70	47,419,181.70	0.00	47,419,181.70	68,577,964.40		

O00 Centro Nacional de Programas Preventivos y Control de Enfermedades

No	PROGRAMA DE ACCIÓN ESPECÍFICO	ORIGEN DE LOS RECURSOS PRESUPUESTARIOS (PESOS) Ramo 12																TOTAL
		SPPS/ INTERVENCIÓNES																
		COMISIÓN NACIONAL DE PROTECCIÓN SOCIAL EN SALUD		COMISIÓN NACIONAL DE PROTECCIÓN SOCIAL EN SALUD		COMISIÓN NACIONAL DE PROTECCIÓN SOCIAL EN SALUD		COMISIÓN NACIONAL DE PROTECCIÓN SOCIAL EN SALUD		COMISIÓN NACIONAL DE PROTECCIÓN SOCIAL EN SALUD		COMISIÓN NACIONAL DE PROTECCIÓN SOCIAL EN SALUD		COMISIÓN NACIONAL DE PROTECCIÓN SOCIAL EN SALUD		COMISIÓN NACIONAL DE PROTECCIÓN SOCIAL EN SALUD		
CASSCO	CAUSAS	FASSA-C ETIQUETADO	JUÁREZ	OTRA	SMNG	SUBTOTAL	ANEXO IV	FPGC	SUBTOTAL	ANEXO IV	FPGC	SUBTOTAL	ANEXO IV	FPGC	SUBTOTAL	TOTAL		
1	Diabetes Mellitus	207,400.00	1,039,244.00	0.00	0.00	0.00	0.00	0.00	0.00	0.00	0.00	1,246,644.00	8,601,330.29	0.00	8,601,330.29	9,847,974.29		
2	Riesgo Cardiovascular	1,773,200.00	0.00	0.00	0.00	0.00	0.00	0.00	0.00	0.00	0.00	1,773,200.00	3,405,660.75	0.00	3,405,660.75	5,178,860.75		
3	Dengue	5,266,497.25	0.00	0.00	0.00	0.00	0.00	0.00	0.00	0.00	0.00	5,266,497.25	5,250,603.00	0.00	5,250,603.00	10,517,100.25		
4	Envejecimiento	0.00	0.00	0.00	0.00	0.00	0.00	0.00	0.00	0.00	0.00	0.00	4,437,815.00	0.00	4,437,815.00	4,437,815.00		
5	Tuberculosis	160,000.00	0.00	0.00	0.00	0.00	0.00	0.00	0.00	0.00	0.00	160,000.00	1,472,378.30	0.00	1,472,378.30	1,632,378.30		
6	Paludismo	0.00	0.00	0.00	0.00	0.00	0.00	0.00	0.00	0.00	0.00	0.00	0.00	0.00	0.00	0.00		
7	Rabia y otras zoonosis	0.00	0.00	0.00	0.00	0.00	0.00	0.00	0.00	0.00	0.00	0.00	844,079.18	0.00	844,079.18	844,079.18		
8	Urgencias Epidemiológicas y Desastres	500,000.00	0.00	0.00	0.00	0.00	0.00	0.00	0.00	0.00	0.00	500,000.00	0.00	0.00	500,000.00			
9	Salud Bucal	0.00	0.00	0.00	0.00	0.00	0.00	0.00	0.00	0.00	0.00	0.00	5,674,017.00	0.00	5,674,017.00	5,674,017.00		
10	Cólera	0.00	0.00	0.00	0.00	0.00	0.00	0.00	0.00	0.00	0.00	0.00	1,382,424.46	0.00	1,382,424.46	1,382,424.46		
11	Lepra	0.00	0.00	0.00	0.00	0.00	0.00	0.00	0.00	0.00	0.00	0.00	0.00	0.00	0.00	0.00		
12	Otras Enfermedades Transmisibles por Vector	0.00	0.00	0.00	0.00	0.00	0.00	0.00	0.00	0.00	0.00	0.00	1,332,923.96	0.00	1,332,923.96	1,332,923.96		
TOTAL		7,907,097.25	1,039,244.00	0.00	0.00	0.00	0.00	0.00	0.00	0.00	0.00	8,946,341.25	32,401,231.94	0.00	32,401,231.94	41,347,573.19		

R00 Centro Nacional para la Salud de la Infancia y la Adolescencia

No	PROGRAMA DE ACCIÓN ESPECÍFICO	ORIGEN DE LOS RECURSOS PRESUPUESTARIOS (PESOS) Ramo 12										TOTAL			
		SPPS/ INTERVENCIONES													
		CASSCO	CAUSES	FASSA-C ETIQUETADO	JUAREZ	OTRA	SMING	SUBTOTAL	ANEXO IV	FPGC	SUBTOTAL				
1	Prevención de la Mortalidad Infantil	0.00	0.00	146,400.00	0.00	0.00	0.00	0.00	0.00	0.00	146,400.00	15,596,103.84	0.00	15,596,103.84	15,742,503.84
	TOTAL	0.00	0.00	146,400.00	0.00	0.00	0.00	0.00	0.00	0.00	146,400.00	15,596,103.84	0.00	15,596,103.84	15,742,503.84

X00 Centro Nacional para la Prevención y el Control de las Adicciones

No	PROGRAMA DE ACCIÓN ESPECÍFICO	ORIGEN DE LOS RECURSOS PRESUPUESTARIOS (PESOS) Ramo 12										TOTAL			
		SPPS/ INTERVENCIONES													
		CASSCO	CAUSES	FASSA-C ETIQUETADO	JUAREZ	OTRA	SMING	SUBTOTAL	ANEXO IV	FPGC	SUBTOTAL				
1	Prevención y Tratamiento de las Adicciones	1,556,809.00	0.00	618,287.00	0.00	0.00	0.00	0.00	0.00	0.00	2,175,096.00	681,255.42	0.00	681,255.42	2,856,351.42
	TOTAL	1,556,809.00	0.00	618,287.00	0.00	0.00	0.00	0.00	0.00	0.00	2,175,096.00	681,255.42	0.00	681,255.42	2,856,351.42

NOTA: La descripción detallada de los insumos/servicios a adquirir o contratar con los recursos que se indican en el presente anexo, se encuentran identificados en el Sistema de Información para la Administración del Fondo para el Fortalecimiento de Acciones de Salud Pública en las Entidades Federativas, SIAFFASPE.

(Handwritten signatures and marks)

ANEXO 3

DEL CONVENIO MODIFICATORIO AL CONVENIO ESPECÍFICO PARA EL FORTALECIMIENTO DE ACCIONES DE SALUD PÚBLICA EN LAS ENTIDADES FEDERATIVAS QUE CELEBRAN "LA SECRETARÍA" Y "LA ENTIDAD".

Calendario de Ministraciones
(Pesos)

310 Dirección General de Promoción de la Salud

No.	Programa de acción específica	
1	Promoción de la salud: Una nueva cultura	
	Mes	Monto
	Abril	1,184,696.40
	Agosto	0.00
	Septiembre	789,797.60
	Total: 1,974,494.00	
2	Escuela y Salud	
	Mes	Monto
	Abril	0.00
	Agosto	0.00
	Total: 0.00	
3	Entorno y Comunidades Saludables	
	Mes	Monto
	Abril	0.00
	Agosto	0.00
	Total: 0.00	
4	Vete Sano, Regresa Sano	
	Mes	Monto
	Abril	0.00
	Agosto	0.00
	Total: 0.00	

313 Secretariado Técnico del Consejo Nacional de Salud Mental

No.	Programa de acción específica	
1	Salud Mental	
	Mes	Monto
	Abril	0.00
	Agosto	0.00
	Total: 0.00	

314 Secretariado Técnico del Consejo Nacional para las Personas con Discapacidad

No.	Programa de acción específica	
1	Atención Integral a la Salud de las Personas con Discapacidad	
	Mes	Monto
	Abril	0.00
	Agosto	0.00
	Total: 0.00	

2	Tamíz Auditivo Neonatal e Intervención Temprana	
	Mes	Monto
	Abril	0.00
	Agosto	0.00
	Noviembre	108,645.25
		Total: 108,645.25

315 Secretariado Técnico del Consejo Nacional para la Prevención de Accidentes

No.	Programa de acción específica	
1	Seguridad Vial	
	Mes	Monto
	Abril	300,000.00
	Agosto	200,000.00
		Total: 500,000.00

316 Dirección General de Epidemiología

No.	Programa de acción específica	
1	Sistema Nacional de Vigilancia Epidemiológica	
	Mes	Monto
	Abril	957,554.00
	Agosto	638,370.00
		Total: 1,595,924.00
2	SINAVE (COMPONENTE DE VIGILANCIA EPIDEMIOLÓGICA)	
	Mes	Monto
	Abril	943,403.00
	Agosto	628,936.00
	Septiembre	927,661.00
		Total: 2,500,000.00

K00 Centro Nacional para la Prevención y el Control del VIH/SIDA

No.	Programa de acción específica	
1	VIH/SIDA e ITS	
	Mes	Monto
	Abril	3,660.00
	Agosto	2,440.00
		Total: 6,100.00

L00 Centro Nacional de Equidad de Género y Salud Reproductiva

No.	Programa de acción específica	
1	Cáncer de Mama	
	Mes	Monto
	Abril	7,692,170.70
	Agosto	5,128,113.80
	Septiembre	386,239.00
		Total: 13,206,523.50

2	Cáncer Cervicouterino	
	Mes	Monto
	Abril	427,749.50
	Agosto	285,166.34
		Total: 712,915.84
3	Arranque Parejo en la Vida	
	Mes	Monto
	Abril	1,413,240.27
	Agosto	942,160.18
		Total: 2,355,400.45
4	Planificación Familiar y Anticoncepción	
	Mes	Monto
	Abril	524,045.95
	Agosto	349,363.97
		Total: 873,409.92
5	Salud Sexual y Reproductiva para Adolescentes	
	Mes	Monto
	Abril	739,634.99
	Agosto	493,090.00
		Total: 1,232,724.99
6	Prevención y Atención de la Violencia Familiar y de Género	
	Mes	Monto
	Abril	1,666,684.80
	Agosto	1,111,123.20
		Total: 2,777,808.00
7	Igualdad de Género en Salud	
	Mes	Monto
	Abril	0.00
	Agosto	0.00
		Total: 0.00

000 Centro Nacional de Programas Preventivos y Control de Enfermedades

No.	Programa de acción específica	
1	Diabetes Mellitus	
	Mes	Monto
	Abril	747,986.40
	Agosto	498,657.60
		Total: 1,246,644.00
2	Riesgo Cardiovascular	
	Mes	Monto
	Abril	1,063,920.00
	Agosto	709,280.00
		Total: 1,773,200.00
3	Dengue	
	Mes	Monto

	Abril	3,159,898.35
	Agosto	2,106,598.90
		Total: 5,266,497.25
4	Envejecimiento	
	Mes	Monto
	Abril	0.00
	Agosto	0.00
		Total: 0.00
5	Tuberculosis	
	Mes	Monto
	Abril	0.00
	Agosto	160,000.00
		Total: 160,000.00
6	Paludismo	
	Mes	Monto
	Abril	0.00
	Agosto	0.00
		Total: 0.00
7	Rabia y otras zoonosis	
	Mes	Monto
	Abril	0.00
	Agosto	0.00
		Total: 0.00
8	Urgencias Epidemiológicas y Desastres	
	Mes	Monto
	Abril	300,000.00
	Agosto	200,000.00
		Total: 500,000.00
9	Salud Bucal	
	Mes	Monto
	Abril	0.00
	Agosto	0.00
		Total: 0.00
10	Cólera	
	Mes	Monto
	Abril	0.00
	Agosto	0.00
		Total: 0.00
11	Lepra	
	Mes	Monto
	Abril	0.00
	Agosto	0.00
		Total: 0.00
12	Otras Enfermedades Transmitidas por Vector	
	Mes	Monto
	Abril	0.00

Agosto	0.00
Total: 0.00	

R00 Centro Nacional para la Salud de la Infancia y la Adolescencia

No.	Programa de acción específica	
1	Prevención de la Mortalidad Infantil	
	Mes	Monto
	Abril	0.00
	Agosto	146,400.00
Total: 146,400.00		

X00 Centro Nacional para la Prevención y el Control de las Adicciones

No.	Programa de acción específica	
1	Prevención y Tratamiento de las Adicciones	
	Mes	Monto
	Abril	1,305,057.60
	Agosto	870,038.40
Total: 2,175,096.00		

NOTA: La descripción detallada de los insumos/servicios a adquirir o contratar con los recursos que se indican en el presente anexo, se encuentran identificados en el **Sistema de Información para la Administración del Fondo para el Fortalecimiento de Acciones de Salud Pública en las Entidades Federativas, SIAFFASPE.**

ANEXO 4

DEL CONVENIO MODIFICATORIO AL CONVENIO ESPECÍFICO PARA EL FORTALECIMIENTO DE ACCIONES DE SALUD PÚBLICA EN LAS ENTIDADES FEDERATIVAS QUE CELEBRAN "LA SECRETARÍA" Y "LA ENTIDAD"

310 Dirección General de Promoción de la Salud

No	PROGRAMA	INDICE	TIPO META	NUMERADOR	DENOMINADOR	FACTOR	INDICADOR	META
1	Promoción de la salud: Una nueva cultura	1.1.1	Proceso	Número de talleres comunitarios realizados sobre el autocuidado de la salud dirigida a la población abierta. 1,483.00	Número de talleres comunitarios programados sobre el autocuidado de la salud dirigida a la población abierta. 1,483.00	100	Número de talleres comunitarios realizados sobre el autocuidado de la salud dirigida a la población abierta (no beneficiaria del Programa Oportunidades) en relación a los programados.	talleres: 1,483.00
1	Promoción de la salud: Una nueva cultura	1.2.1	Producto	Número de campañas de comunicación educativa realizadas para modificar los determinantes prioritarios. 1.00	Número de campañas de comunicación educativa programadas sobre los determinantes prioritarios. 1.00	100	Desarrollo de campaña de comunicación educativa con enfoque en mercadotecnia social en salud relacionada al Acuerdo Nacional de Salud Alimentaria.	Campaña: 1.00
1	Promoción de la salud: Una nueva cultura	1.4.1	Cobertura	Población sin seguridad social por grupo de edad y sexo con cartilla nacional de salud. 770,248.00	Población total sin seguridad social por grupo de edad y sexo. 928,010.00	100	Uno por ciento de incremento de la cobertura de las cartillas nacionales de salud con respecto al año anterior.	Cobertura de Cartillas Nacionales de Salud: 83.00
1	Promoción de la salud: Una nueva cultura	4.2.1	Proceso	Número de cursos de capacitación realizados priorizando cartillas y línea de vida (paquete garantizado). 2.00	Número de cursos de capacitación programados priorizando cartillas y línea de vida (paquete garantizado). 2.00	100	Capacitar al personal adscrito a promoción de la salud mediante cursos para hasta 60 personas adscritas a Promoción de la salud de los niveles estatal, jurisdiccional y local.	curso: 2.00
2	Escuela y Salud	6.2.1	Proceso	Supervisiones realizadas al Programa Escuela y Salud en los tres niveles (Jurisdicción Sanitaria/Unidad de Salud/Escuelas). 58.00	Supervisiones programadas al Programa Escuela y Salud en los tres niveles (Jurisdicción Sanitaria/Unidad de Salud/Escuelas). 58.00	100	Número de supervisiones realizadas al Programa Escuela y Salud en los tres niveles (Jurisdicción Sanitaria/Unidad de Salud/Escuelas).	visitas de supervisión: 58.00
3	Entorno y Comunidades Saludables	1.1.1	Proceso	Número de cursos impartidos. 4.00	Número de cursos programados. 4.00	100	Porcentaje de cursos a personal de salud a nivel estatal y jurisdiccional.	Curso impartido: 4.00
3	Entorno y Comunidades Saludables	3.2.1	Producto	No. comunidades certificadas. 18.00	No. de comunidades a certificar programadas. 18.00	100	Porcentaje de entornos y comunidades certificadas que favorezcan la salud.	comunidades: 18.00
3	Entorno y Comunidades Saludables	5.1.1	Producto	N° de paquetes distribuidos. 9.00	N° de paquetes elaborados. 9.00	100	Porcentaje del paquete técnico normativo distribuido entre los Estados.	Paquete técnico normativo: 9.00
3	Entorno y Comunidades Saludables	7.1.1	Impacto final	No. de Comités Estatales Activos.: 1.00	No. de Comités Estatales Formados.: 1.00	100	Porcentaje de Comités Estatales de Comunidades Activos.	Comités: 1.00
4	Vete Sano, Regresa Sano	1.1.1	Producto	Número de ferias de la salud realizadas con migrantes y sus familias en el origen, tránsito y destino. 1.00	Número de ferias de la salud programadas para migrantes y sus familias en el origen, tránsito y destino. 1.00	100	Número de ferias semanales de la salud dirigidas a los migrantes y sus familias en el origen, tránsito y destino.	Feria de la Salud: 1.00

INDICE: Representado por:  Número de Estrategia. Número de Línea de Acción y Número de Actividad General

4	Vete Sano, Regresa Sano	1.1.2	Producto	Número de atenciones integradas de línea de vida a migrantes programadas. 4,577.00	Número de atenciones integradas de línea de vida a migrantes programadas. 4,577.00	100	Número de atenciones integradas de línea de vida a migrantes otorgadas en el origen, tránsito y destino.	Atención Integrada: 4,577.00
4	Vete Sano, Regresa Sano	2.2.2	Proceso	Número de talleres de promoción de la salud a migrantes realizados. 15.00	Número de talleres de promoción de la salud a migrantes programados. 15.00	100	Número de talleres de promoción de la salud dirigidos a migrantes en el origen, tránsito y destino.	Taller: 15.00
4	Vete Sano, Regresa Sano	6.1.1	Producto	Número de visitas de supervisión, orientación y/o seguimiento realizadas a nivel local y jurisdiccional. 16.00	Número de visitas de supervisión, orientación y/o seguimiento programadas a nivel local y jurisdiccional. 16.00	100	Número de visitas de supervisión, orientación y/o seguimiento de resultados de las intervenciones del Programa a nivel local y jurisdiccional.	Visita de supervisión: 16.00

313 Secretariado Técnico del Consejo Nacional de Salud Mental

No	PROGRAMA	INDICE	TIPO META	NUMERADOR	DENOMINADOR	FACTOR	INDICADOR	META
1	Salud Mental	2.1.1	Producto	NÚMERO DE CAMPAÑAS REALIZADAS: 1.00	NÚMERO DE CAMPAÑAS PROGRAMADAS: 1.00	100	Número de campañas de información para el día mundial de Salud Mental referente al tema elegido por OMS	CAMPAÑA: 1.00
1	Salud Mental	7.1.1	Cobertura	Número de consultas otorgadas 2011: 21,500.00	Número de consultas otorgadas 2010: 21,000.00	100	Número de consultas de salud mental otorgadas 2010 vs 2011	Consultas otorgadas: 21,500.00

314 Secretariado Técnico del Consejo Nacional para las Personas con Discapacidad

No	PROGRAMA	INDICE	TIPO META	NUMERADOR	DENOMINADOR	FACTOR	INDICADOR	META
1	Atención Integral a la Salud de las Personas con Discapacidad	1.2.1	Proceso	Número de cursos realizados. 18.00	Número de jurisdicciones sanitarias. 4.00	1	Número de cursos realizados por jurisdicción sanitaria.	Número de cursos: 5.00
1	Atención Integral a la Salud de las Personas con Discapacidad	1.3.1	Proceso	Número de rotafolios distribuidos. 80.00	Número de jurisdicciones sanitarias. 4.00	1	Promedio de rotafolios distribuidos por jurisdicción sanitaria.	Número de rotafolios distribuidos por jurisdicción sanitaria: 20.00
1	Atención Integral a la Salud de las Personas con Discapacidad	1.3.2	Proceso	Número de tripticos distribuidos en unidades médicas. 5,250.00	Número de unidades médicas. 210.00	1	Promedio de tripticos distribuidos por unidad médica.	Tripticos distribuidos: 25.00
1	Atención Integral a la Salud de las Personas con Discapacidad	2.1.1	Proceso	Número de reuniones de trabajo realizadas en el año con líderes estatales de programas de salud pública: 3.00	Número de entidades federativas: 1.00	1	Número de reuniones realizadas con líderes estatales de programas de salud pública en el estado	Número de reuniones: 3.00
1	Atención Integral a la Salud de las Personas con Discapacidad	2.1.2	Proceso	Número de reuniones realizadas en el año con autoridades estatales del programa en instituciones del sector salud. 3.00	Número de entidades federativas: 1.00	1	Número de reuniones de coordinación realizadas con autoridades estatales del programa en instituciones del Sector Salud.	Reuniones: 3.00

INDICE: Representado por: *[Firma]* Número de Estrategia. Número de Acción y Número de Actividad General

1	Atención Integral a la Salud de las Personas con Discapacidad	3.2.2	Proceso	Total de informes realizados en los estados sobre el seguimiento de cobertura de atención a neonatos con diagnóstico de displasia de desarrollo de la cadera y pie equino varo congénito. 4.00	Número de entidades federativas. 1.00	1	Número de informes realizados por entidad federativa sobre el seguimiento de la cobertura de atención a neonatos con diagnóstico de displasia de desarrollo de la cadera y pie equino varo congénito. 4.00	NÚMERO: 4.00
2	Tamiz Auditivo Neonatal e Intervención Temprana	3.3.1	Proceso	Número de visitas de supervisión realizadas a hospitales. 12.00	Número de hospitales del estado en donde opera el programa. 4.00	1	Promedio de visitas de supervisión realizadas por hospital. 3.00	1: 3.00
2	Tamiz Auditivo Neonatal e Intervención Temprana	5.2.1	Proceso	Número de nacidos vivos con tamiz auditivo neonatal en hospitales de la Secretaría de Salud.: 18,437.00	Total de nacimientos en la Secretaría de Salud.: 19,867.00	100	Cobertura de Tamiz Auditivo Neonatal. 93.00	Porcentaje: 93.00
2	Tamiz Auditivo Neonatal e Intervención Temprana	5.3.1	Producto	Número de niñas y niñas con diagnóstico confirmatorio de hipoacusia en servicio de audiología (con Equipo de Potenciales Evocados Auditivos de Tallo Cerebral y/o otros). 50.00	Número de niñas y niños con sospecha de hipoacusia en segunda prueba de tamiz auditivo neonatal. 55.00	100	Cobertura de niñas y niñas con estudio confirmatorio de hipoacusia. 90.00	Porcentaje: 90.00
2	Tamiz Auditivo Neonatal e Intervención Temprana	6.2.2	Producto	Número de niñas y niños menores de cinco años de edad con diagnóstico de hipoacusia severa que recibieron Implante Coclear.: 4.00	Número de niñas y niños menores de cinco años con diagnóstico confirmado de sordera candidatos a este procedimiento. 4.00	100	Cobertura de tratamiento de hipoacusia severa con implante coclear. 100.00	Porcentaje: 100.00

315 Secretariado Técnico del Consejo Nacional para la Prevención de Accidentes

No	PROGRAMA	INDICE	TIPO META	NUMERADOR	DENOMINADOR	FACTOR	INDICADOR	META
1	Seguridad Vial	1.1.1	Proceso	No. de municipios prioritarios que cuentan con marco legal aprobado para la realización de operativos aleatorios de control de alcohol en aliento a conductores. 2.00	No. de municipios prioritarios programados para realizar gestiones para la adecuación del marco legal. 2.00	100	Porcentaje de municipios prioritarios que cuentan con marco legal para la realización de operativos aleatorios de control de aliento a conductores.	Municipio: 2.00
1	Seguridad Vial	3.1.1	Proceso	No. de instituciones integradas al observatorio que reportan información periódicamente. 6.00	No. de instituciones integradas al observatorio de lesiones. 6.00	100	Porcentaje de instituciones que reportan información al observatorio de lesiones.	institución: 6.00
1	Seguridad Vial	3.2.1	Proceso	Número de municipios prioritarios con diagnóstico de línea basal realizado. 2.00	Número de municipios prioritarios programados. 2.00	100	Porcentaje de municipios prioritarios con diagnóstico de línea basal.	Municipio: 2.00
1	Seguridad Vial	4.1.1	Proceso	Número de sesiones de Consejo para la Prevención de Accidentes realizadas. 4.00	Número de sesiones de Consejo para la Prevención de Accidentes programadas. 4.00	100	Porcentaje de sesiones de Consejo para la Prevención de Accidentes realizadas.	Reunión: 4.00
1	Seguridad Vial	4.2.1	Proceso	Número de municipios prioritarios que cuentan con comité intersectorial de seguridad vial en funcionamiento. 2.00	Número de municipios prioritarios programados. 2.00	100	Porcentaje de municipios prioritarios que cuentan con comité intersectorial de seguridad vial en funcionamiento.	Municipio: 2.00

INDICE: Representado por: **Número de Estrategia, Número de Línea de Acción y Número de Actividad General**

1	Seguridad Vial	4.4.1	Proceso	Número de municipios prioritarios que cuentan con programa para la operación de controles aleatorios de alcohol en aliento a conductores. 7.00	Número de municipios prioritarios programados. 7.00	100	Porcentaje de municipios prioritarios que cuentan con programa para la operación de controles aleatorios de alcohol en aliento a conductores.	Municipio: 7.00
1	Seguridad Vial	5.3.1	Proceso	Número de cursos de auditorías de seguridad vial y de promoción de seguridad vial realizados. 8.00	Número de cursos de auditorías de seguridad vial y de promoción de seguridad vial programados. 8.00	100	Porcentaje de cursos de capacitaciones locales y regionales de capacitación de auditorías de seguridad vial y de promoción de seguridad vial.	Curso: 8.00
1	Seguridad Vial	5.4.1	Proceso	Número de campañas de difusión realizadas. 3.00	Número de campañas de difusión programadas. 3.00	100	Porcentaje de campañas de difusión de materiales informativos sobre prevención de lesiones por accidentes.	Campaña: 3.00
1	Seguridad Vial	6.1.1	Proceso	Número de COEPRAS asesorados para la implementación del CRUM. 5.00	Número de COEPRAS programados para la implementación del CRUM. 5.00	100	Asesoría para la implementación del Centro Regulador de Urgencias Médicas (CRUM).	Asesoría: 5.00
1	Seguridad Vial	7.3.1	Impacto final	Número de personas de la población capacitadas en soporte vital básico. 600.00	Número de personas programadas para capacitar en el año. 600.00	100	Capacitación de la sociedad civil en soporte vital básico.	personas: 600.00
1	Seguridad Vial	7.3.2	Proceso	Número de personas capacitadas como primer respondientes. 300.00	Número de personas programadas para capacitar en el año. 300.00	100	Porcentaje de personal capacitado como primer respondiente.	personas: 300.00

316 Dirección General de Epidemiología

No	PROGRAMA	INDICE	TIPO META	NUMERADOR	DENOMINADOR	FACTOR	INDICADOR	META
1	Sistema Nacional de Vigilancia Epidemiológica	1.2.1	Producto	Número de NUTRAVES en operación. 3.00	Número de NUTRAVES instaladas. 3.00	100	Cumplimiento de requerimientos de la Guía de operación y establecimiento y puesta en marcha de los NUTRAVES.	Conjunto NUTRAVE: 3.00
1	Sistema Nacional de Vigilancia Epidemiológica	1.2.2	Producto	Número de informes entregados sobre la implementación del reglamento sanitario internacional en los puertos de entrada designados. 7.00	Número de Informes. 7.00	100	Informar el avance de la implementación del reglamento sanitario internacional en los puertos de entrada designados, 6 informes bimestrales y 1 informe final.	Reportes Emitidos: 7.00
1	Sistema Nacional de Vigilancia Epidemiológica	4.1.3	Proceso	Informes validados enviados. 12.00	12 reportes requeridos al año. 12.00	100	Establecimiento de un sistema de evaluación y mejora continua de la calidad de la información epidemiológica, Informes validados por las instituciones representadas en el CEVE.	Reportes Emitidos: 12.00
1	Sistema Nacional de Vigilancia Epidemiológica	4.1.4	Producto	Reportes emitidos. 12.00	Reportes requeridos. 12.00	100	Elaboración y Publicación de un reporte periódico de Inteligencia Epidemiológica.	Reportes Emitidos: 12.00
1	Sistema Nacional de Vigilancia Epidemiológica	5.1.2	Impacto intermedio	Personal capacitado según los requerimientos de las entidades. 28.00	Personal programado según los requerimientos de la entidad. 28.00	100	Recurso humano capacitado para generar líderes en Epidemiología y Laboratorio.	Personas: 28.00
1	Sistema Nacional de Vigilancia	5.1.3	Impacto intermedio	Personal capacitado según los requerimientos de la entidad.	Personal programado según los requerimientos de la entidad.	100	Recurso humano capacitado en la metodología de las nuevas	Personas: 20.00

INDICE: Representado por: **Número de Estrategia. Número de Línea de Acción y Número de Actividad General**

	Epidemiológica		20.00	entidad. 20.00		estrategias de inteligencia epidemiológica.	
1	Sistema Nacional de Vigilancia Epidemiológica	7.3.1	Producto	Servidores instalados y operando por entidad. 1.00	100	Garantizar la instalación y operación de servidores administrador de Data Base, automatizar el intercambio de información para la inteligencia epidemiológica.	Hardware - Software para equipamiento Técnico: 1.00
1	Sistema Nacional de Vigilancia Epidemiológica	7.3.2	Producto	Configuración de webservices programado. 1.00	100	Configuración de Webservices con estándar de Intercambio de datos en salud HL7.	Hardware - Software para equipamiento Técnico: 1.00
1	Sistema Nacional de Vigilancia Epidemiológica	7.3.3	Producto	Jurisdicciones equipadas y operando. 4.00	100	Jurisdicciones equipadas, 80% del Total de Jurisdicciones de la entidad cuando menos. 4.00	jurisdicciones: 4.00
2	SINAVE (COMPONENTE DE VIGILANCIA EPIDEMIOLÓGICA)	1.1.1	Proceso	Técnicas reportadas en el marco analítico básico de la Red Nacional de Laboratorios de Salud Pública. 27.00	100	Técnicas reportadas en el marco analítico básico de la Red Nacional de Laboratorios de Salud Pública / Técnicas necesarias para cumplir el marco analítico básico de la Red Nacional de Laboratorios de Salud Pública de acuerdo a los riesgos epidemiológicos del país. 27.00	Diagnósticos: 27.00
2	SINAVE (COMPONENTE DE VIGILANCIA EPIDEMIOLÓGICA)	1.1.2	Proceso	Índice de desempeño obtenido en el 2011 por la Red Nacional de Laboratorios de Salud Pública menos el índice de desempeño reportado en el 2010 por la Red Nacional de Laboratorios de Salud Pública. 1.00	100	La meta programada. 1.00	Porcentaje: 1.00
2	SINAVE (COMPONENTE DE VIGILANCIA EPIDEMIOLÓGICA)	1.1.3	Impacto final	Muestras procesadas por la Red Nacional de Laboratorios de Salud Pública. 95.00	100	Muestras recibidas por la Red Nacional de Salud Pública X 100. 100.00	Porcentaje: 95.00
2	SINAVE (COMPONENTE DE VIGILANCIA EPIDEMIOLÓGICA)	1.1.4	Proceso	Muestras procesadas en tiempo por cada diagnóstico del marco analítico de la Red. 85.00	100	Muestras recibidas en la Red del marco analítico X 100. 100.00	Porcentaje: 85.00
2	SINAVE (COMPONENTE DE VIGILANCIA EPIDEMIOLÓGICA)	5.1.1	Impacto intermedio	Personal Capacitado. 6.00	100	Personal Programado. 6.00	personas: 6.00
2	SINAVE (COMPONENTE DE VIGILANCIA EPIDEMIOLÓGICA)	7.3.1	Producto	Servidores instalados y operando por Entidad. 1.00	100	No. de servidores programados. 1.00	pieza: 1.00
2	SINAVE (COMPONENTE DE VIGILANCIA EPIDEMIOLÓGICA)	7.3.2	Producto	Configuración de WEB services programado. 1.00	100	Configuración de WEB services con estándar de intercambio de datos en salud HL7. 1.00	hardware / software: 1.00

INDICE: Representado por: Número de Estrategia. Número de Línea de Acción y Número de Actividad General

EPIDEMIOLOGICA)		K00 Centro Nacional para la Prevención y el Control del VIH/SIDA						
No	PROGRAMA	ÍNDICE	TIPO META	NUMERADOR	DENOMINADOR	FACTOR	INDICADOR	META
1	VIH/SIDA e ITS	1.1.1	Proceso	Detecciones de VIH realizadas a embarazadas en la Secretaría de Salud.: 21,533.00	Embarazadas que acuden a control prenatal (indicador próximo utilizado: consultas de primera vez por embarazo en la Secretaría de Salud). 21,533.00	100	Porcentaje de detecciones de VIH en embarazadas.	Detecciones realizadas: 100.00
1	VIH/SIDA e ITS	1.1.2	Proceso	Condones distribuidos por el Programa de VIH/SIDA e ITS de la Secretaría de Salud.: 1,097,721.00	Meta de condones a distribuir por el Programa de VIH/SIDA e ITS de la Secretaría de Salud.: 1,097,721.00	100	Porcentaje de condones distribuidos para la prevención del VIH.	Condones: 100.00
1	VIH/SIDA e ITS	1.2.2	Proceso	Condones distribuidos para la prevención del VIH/SIDA e ITS en la Secretaría de Salud.: 1,097,721.00	Meta de condones a distribuir para la prevención del VIH/SIDA e ITS en la Secretaría de Salud.: 1,097,721.00	100	Porcentaje de condones distribuidos para la prevención del VIH/SIDA e ITS.	Condones: 100.00
1	VIH/SIDA e ITS	1.2.4	Proceso	Condones distribuidos para la prevención del VIH/SIDA e ITS en la Secretaría de Salud.: 1,097,721.00	Meta de condones a distribuir para la prevención del VIH/SIDA e ITS en la Secretaría de Salud.: 1,097,721.00	100	Porcentaje de condones distribuidos para la prevención del VIH/SIDA e ITS.	Condones: 100.00
1	VIH/SIDA e ITS	1.3.1	Proceso	Detecciones de VIH realizadas a embarazadas en la Secretaría de Salud.: 21,533.00	Embarazadas que acuden a control prenatal (indicador próximo utilizado: consultas de primera vez por embarazo en la Secretaría de Salud). 21,533.00	100	Porcentaje de detecciones de VIH en embarazadas.	Detecciones realizadas: 100.00
1	VIH/SIDA e ITS	2.2.3	Proceso	Detecciones de VIH realizadas en poblaciones vulnerables (excluye las pruebas rápidas realizadas en mujeres embarazadas, que se contabilizan en otro indicador): 4,000.00	Meta de pruebas rápidas de detección del VIH en poblaciones vulnerables. 4,000.00	100	Porcentaje de detecciones del VIH en poblaciones vulnerables.	Detecciones realizadas: 100.00
1	VIH/SIDA e ITS	2.3.1	Proceso	Consultas de ITS subsecuentes. 2,138.00	Consultas de ITS de primera vez.: 2,138.00	100	Porcentaje de seguimiento de ITS.	Consulta otorgadas: 100.00
1	VIH/SIDA e ITS	3.1.2	Impacto intermedio	Personas con al menos 6 meses en tratamiento ARV en la Secretaría de Salud con carga viral indetectable. 162.00	Total de personas con al menos 6 meses en tratamiento ARV en la Secretaría de Salud.: 162.00	100	Porcentaje de personas en tratamiento ARV en control virológico.	Personas: 100.00
1	VIH/SIDA e ITS	3.2.2	Impacto intermedio	Personas con al menos 6 meses en tratamiento ARV en la Secretaría de Salud con carga viral indetectable. 162.00	Total de personas con al menos 6 meses en tratamiento ARV en la Secretaría de Salud.: 162.00	100	Porcentaje de personas en tratamiento ARV en control virológico.	Personas: 100.00
1	VIH/SIDA e ITS	4.1.1	Proceso	Condones distribuidos para la prevención del VIH/SIDA e ITS en la Secretaría de Salud.: 1,097,721.00	Meta de condones a distribuir para la prevención del VIH/SIDA e ITS en la Secretaría de Salud.: 1,097,721.00	100	Porcentaje de condones distribuidos para la prevención del VIH/SIDA e ITS	Condones: 100.00

L00 Centro Nacional de Equidad de Género y Salud Reproductiva

No	PROGRAMA	INDICE	TIPO META	NUMERADOR	DENOMINADOR	FACTOR	INDICADOR	META
1	Cáncer de Mama	1.1.1	Impacto final	Entidades con campañas realizadas. 1.00	Entidades Federativas.: 1.00	100	Porcentaje de entidades que realizan campañas intensivas de promoción en cáncer de mama en abril y octubre.	entidades: 1.00
1	Cáncer de Mama	1.3.1	Impacto final	Entidades con sesiones de capacitación a mujeres en autoexploración, adopción de estilos de vida saludables y detección oportuna de cáncer de mama. 1.00	Entidades Federativas.: 1.00	100	Porcentaje de entidades con sesiones de capacitación a mujeres en autoexploración, adopción de estilos de vida saludables y detección oportuna de cáncer de mama.	entidades: 1.00
1	Cáncer de Mama	2.4.1	Proceso	Casos sospechosos con confirmación diagnóstica en SICAM.: 656.00	Mujeres con sospecha de cáncer de mama en SICAM.: 691.00	100	Diagnóstico de certeza de las mujeres con sospecha de cáncer de mama.	porcentaje: 95.00
1	Cáncer de Mama	2.5.1	Proceso	Mujeres de 50 a 69 años de edad con mastografía en el último año. 8,632.00	Mujeres de 50 a 69 años de edad responsabilidad de la Secretaría de Salud.: 44,956.00	100	Cobertura de detección de cáncer de mama por mastografía en el último año en las mujeres de 50 a 69 años de edad.	porcentaje: 19.00
1	Cáncer de Mama	3.1.1	Producto	Personal capacitado. 110.00	Personal que requiere capacitación para la promoción, detección, diagnóstico y tratamiento del cáncer de mama. 110.00	100	Personal capacitado para la promoción, detección, diagnóstico y tratamiento del cáncer de mama.	persona: 110.00
1	Cáncer de Mama	4.2.1	Proceso	Casos sospechosos con confirmación diagnóstica. 656.00	Mujeres con sospecha de cáncer de mama.: 691.00	100	Diagnóstico de certeza de las mujeres con sospecha de cáncer de mama.	porcentaje: 95.00
1	Cáncer de Mama	4.2.2	Proceso	Unidades de detección de cáncer de mama fortalecidas. 1.00	Unidades de detección de cáncer de mama de la Secretaría de Salud registradas. 1.00	100	Porcentaje de unidades de diagnóstico fortalecidas con base en el Modelo de Detección y Diagnóstico de cáncer de mama.	porcentaje: 1.00
1	Cáncer de Mama	7.2.1	Impacto final	Número de unidades con mastógrafo que notifican en SICAM.: 6.00	Número de unidades con mastógrafo. 6.00	100	Cobertura de notificación en SICAM de unidades con mastógrafo.	porcentaje: 100.00
1	Cáncer de Mama	7.2.2	Impacto final	Supervisiones realizadas. 16.00	Supervisiones programadas. 16.00	100	Porcentaje de supervisiones realizadas dentro del programa de cáncer de mama.	visitas de supervisión: 16.00
2	Cáncer Cérvicouterino	1.1.1	Impacto intermedio	Número de pruebas de VPH realizadas a mujeres entre 35 y 64 años de edad. 30,000.00	Número de pruebas programadas de VPH para ser realizadas a mujeres entre 35 y 64 años x 100. 30,000.00	100	Cobertura del 40% de la población de pruebas de VPH realizadas a mujeres entre 35 y 64 años de edad.	mujeres: 30,000.00
2	Cáncer Cérvicouterino	2.3.1	Impacto intermedio	Número de niñas de 9 años de edad con dos dosis de vacuna contra el VPH.: 6,770.00	Número de niñas de 9 años de edad programadas para vacunar contra VPH x 100. 6,770.00	100	Porcentaje de niñas de 9 años de edad con esquema de dos dosis de vacuna contra el VPH.	niñas vacunadas: 6,770.00

ÍNDICE: Representado por: **Número de Estrategia, Número de Línea de Acción y Número de Actividad General**

2	Cáncer Cérvicouterino	2.6.1	Impacto intermedio	Número de pruebas de VPH realizadas a mujeres entre 35 y 64 años de edad. 24,353.00	Número de pruebas programadas de VPH para ser realizadas a mujeres entre 35 y 64 años x 100. 24,353.00	100	Cobertura del 40% de la población de pruebas de VPH realizadas a mujeres entre 35 y 64 años de edad. mujeres: 24,353.00
2	Cáncer Cérvicouterino	3.2.1	Impacto intermedio	Número de mujeres de 25 a 34 años responsable de la Secretaría de Salud a las que se les realizó la detección citológica del cáncer cérvicouterino. 24,371.00	Número de mujeres de 25 a 34 años de edad responsable de la Secretaría de Salud x 100. 24,371.00	100	Cobertura del 33% de las mujeres de 25 a 34 años de edad de la SSA en la detección de cáncer cérvicouterino (citología cérvico vaginal). mujeres con detección de Pap: 24,371.00
2	Cáncer Cérvicouterino	3.3.1	Impacto final	Número de mujeres con diagnóstico positivo en tratamiento en clínicas de colposcopia. 3,077.00	Número de mujeres con diagnóstico positivo de las pruebas de VPH y citología. 3,077.00	100	Porcentaje de pacientes con diagnóstico positivo que demandan atención en las clínicas de colposcopia para su atención y seguimiento. mujeres en tratamiento : 3,077.00
2	Cáncer Cérvicouterino	3.5.1	Impacto final	Número de cursos de actualización impartidos al personal operativo en las estrategias del programa de cáncer cérvicouterino. 3.00	Número de cursos de actualización ideales al personal operativo del programa en las estrategias del programa de cáncer cérvicouterino. 3.00	100	Porcentaje de cursos de actualización impartidos en las estrategias del programa a personal de primer, segundo y tercer nivel. curso impartidos: 3.00
3	Arranque Parejo en la Vida	1.2.1	Impacto intermedio	Número de hospitales resolutivos que cuentan con plantillas completas, en sus tres turnos, con los insumos necesarios para la atención de las emergencias obstétricas y el equipamiento para atender a las mismas. 4.00	Total de hospitales resolutivos de la Secretaría de Salud.: 4.00	100	Porcentaje de hospitales resolutivos que cuentan con plantillas completas, en sus tres turnos, con los insumos necesarios para la atención de las emergencias obstétricas y el equipamiento para atender a las mismas. porcentaje: 100.00
3	Arranque Parejo en la Vida	2.1.1	Cobertura	Número de mujeres embarazadas que se les realizó las pruebas de detección para sífilis y VIH/SIDA.: 26,573.00	Total de mujeres embarazadas que están en control prenatal. 31,987.00	100	Porcentaje de mujeres embarazadas, a las que se les realiza las pruebas de detección para sífilis y VIH/SIDA. porcentaje: 85.00
3	Arranque Parejo en la Vida	9.2.1	Impacto intermedio	Número de personal de salud involucrado con la atención del recién nacido en los hospitales de segundo nivel de atención, que fue capacitado en reanimación neonatal. 156.00	Total de personal de salud del segundo nivel programado para capacitarse en reanimación neonatal. 156.00	100	Porcentaje de personal de salud involucrado con la atención del recién nacido en los hospitales de segundo nivel de atención, capacitado en reanimación neonatal. tasa de letalidad hospitalaria: 6.00
3	Arranque Parejo en la Vida	10.2.1	Impacto final	Número de frascos de ácido fólico adquiridos para cubrir el consumo anual de las mujeres en edad fértil. 1,147,768.00	Número de mujeres en edad fértil responsable de la Secretaría de Salud X 4. 286,942.00	100	Porcentaje de adquisición de ácido fólico para el consumo anual del 25% de la Mujeres en Edad Fértil responsable de la Secretaría de Salud. porcentaje: 40.00
3	Arranque Parejo en la Vida	10.5.2	Impacto intermedio	Número de pruebas de tamiz neonatal a recién nacidos en la Secretaría de Salud.: 50.00	Total de nacimientos estimados de CONAPO en población sin. 50.00	100	Porcentaje de recién nacidos con tamiz neonatal. porcentaje: 50.00

INDICE: Representado por: *[Firma]* Número de Estrategia. Número de Acción y Número de Actividad General *[Firma]*

				24,018.00		derechohabiente formal. 27,204.00			
3	Arranque Parejo en la Vida	11.2.1	Impacto intermedio	Número de casos con errores innatos del metabolismo, con tratamiento y con seguimiento. 1.00	Número de casos con errores innatos del metabolismo. 1.00	100	Realizar el diagnóstico, tratamiento y seguimiento de los casos con errores innatos del metabolismo.	porcentaje: 80.00	
3	Arranque Parejo en la Vida	14.1.1	Impacto final	Número de defunciones maternas notificadas al Sistema de Vigilancia Epidemiológica.: 14.00	Número de defunciones maternas ocurridas. 14.00	100	Notificación inmediata de las defunciones maternas al Sistema de Vigilancia Epidemiológica.	porcentaje: 100.00	
4	Planificación Familiar y Anticoncepción	1.2.1	Cobertura	No. de mensajes realizados. 10.00	Total de mensajes programados. 10.00	100	Mensajes de comunicación masiva.	Mujeres en edad fértil unidades: 67.00	
4	Planificación Familiar y Anticoncepción	2.2.1	Cobertura	No. de visitas de monitoreo y asesoría realizadas. 24.00	No. de visitas programadas. 24.00	100	Visitas de supervisión y monitoreo.	porcentaje mujeres con anticoncepción postevento obstétrico: 64.00	
4	Planificación Familiar y Anticoncepción	3.2.1	Producto	No. de informes finales entregados. 2.00	No. de informes finales programados. 2.00	100	Participación en las Semanas Nacionales de Salud.	Informes finales: 2.00	
4	Planificación Familiar y Anticoncepción	4.3.1	Cobertura	Usuarios activos programados. 93,833.00	Mujeres en edad fértil unidades. 140,259.00	100	Cobertura de usuarias de métodos anticonceptivos.	Porcentaje mujeres en edad fértil unidades: 67.00	
4	Planificación Familiar y Anticoncepción	5.2.1	Proceso	No. de personas capacitadas en temas de Planificación Familiar.: 200.00	Total del personal operativo programado. 200.00	100	Capacitación de los prestadores de salud.	Mujeres en edad fértil unidades: 67.00	
4	Planificación Familiar y Anticoncepción	6.1.1	Proceso	No. de hombres que se han realizado la vasectomía en un periodo de tiempo. 352.00	Total de vasectomías programadas. 352.00	100	Participación del hombre.	personas: 352.00	
5	Salud Sexual y Reproductiva para Adolescentes	1.2.1	Proceso	Número de materiales de IEC para adolescentes distribuidos. 50,000.00	Total de materiales o campañas reproducidos programados para el periodo. 50,000.00	100	Diseñar y elaborar materiales de IEC para Adolescentes.	mujeres de 15 a 19 años: 47.00	
5	Salud Sexual y Reproductiva para Adolescentes	1.2.2	Proceso	Número de campañas de SSyR para Adolescentes realizadas en el periodo. 2.00	Número Total de campañas programadas de SSyR para Adolescentes en el periodo. 2.00	100	Porcentaje de las campañas realizadas en el periodo en salud sexual y reproductiva para adolescentes.	porcentaje: 47.00	
5	Salud Sexual y Reproductiva para Adolescentes	2.2.1	Proceso	Total de servicios amigables nuevos funcionando en el periodo. 2.00	Total de servicios amigables nuevos programados en el periodo. 2.00	100	Incrementar el número de servicios amigables para fortalecer la infraestructura de servicios específicos en la atención de Las y Los Adolescentes.	SERVICIOS AMIGABLES: 100.00	
5	Salud Sexual y Reproductiva para Adolescentes	2.7.1	Proceso	Número de promotores nuevos que realizan actividades de SSyR en coordinación con los servicios amigables en el periodo. 4.00	Total de promotores del año anterior. 4.00	48	Incrementar el número de promotores que realizan actividades de SSyR en coordinación con los Servicios Amigables.	MUJERES ADOLESCENTES DE 15 A 19 AÑOS: 47.00	

INDICE: Representado por: **Número de Estrategia, Número de Línea de Acción y Número de Actividad General**

5	Salud Sexual y Reproductiva para Adolescentes	4.1.1	Proceso	Total de personas capacitadas en talleres realizados en el periodo. 150.00	Número de personas programadas a capacitar en los talleres programados al periodo. 150.00	100	PERSONAL OPERATIVO CAPACITADO EN TEMAS DE SALUD SEXUAL Y REPRODUCTIVA PARA ADOLESCENTES.	PERSONAS: 150.00
5	Salud Sexual y Reproductiva para Adolescentes	4.2.1	Impacto final	Número de supervisiones realizadas en el periodo. 18.00	Total de supervisiones programadas en el periodo. 18.00	100	REALIZAR SUPERVISIÓN A SERVICIOS AMIGABLES GARANTIZANDO MONITOREOS PARA UN MEJOR DESEMPEÑO.	MUJERES DE 15 A 19 AÑOS QUE UTILIZA ALGÚN MÉTODO ANTICONCEPTIVO: 47.00 Detecciones positivas: 13,742.00
6	Prevención y Atención de la Violencia Familiar y de Género	1.1.1	Impacto final	Mujeres de 15 años o más, unidades de población de responsabilidad que se les aplica tamizaje y resultaron positivas. 13,742.00	Mujeres de 15 años o más, unidades de población de responsabilidad a las que se aplicó la herramienta de detección. 41,516.00	100	Porcentaje de mujeres de 15 años o más a las que se aplicó la herramienta de detección y resultó positiva.	Herramientas de detección aplicadas: 41,516.00
6	Prevención y Atención de la Violencia Familiar y de Género	1.1.2	Proceso	Mujeres de 15 años o más, unidades de población de responsabilidad a las que se aplicó la herramienta de detección. 41,516.00	Cálculo de mujeres de 15 años o más de población de responsabilidad unidas. 166,063.00	100	Porcentaje de cobertura de aplicación de herramienta de detección a mujeres de población de responsabilidad.	Cursos impartidos: 10.00
6	Prevención y Atención de la Violencia Familiar y de Género	1.2.1	Impacto final	Cursos taller impartidos. 10.00	Cursos taller programados. 10.00	100	Porcentaje de cursos taller impartidos en la NOM-046 al personal médico operativo de los SESAS y las diferentes instituciones del sector salud.	Mujeres: 41,516.00
6	Prevención y Atención de la Violencia Familiar y de Género	1.3.1	Impacto final	Mujeres de 15 años o más, unidades de población de responsabilidad a las que se aplicó la herramienta de detección. 41,516.00	Cálculo de mujeres de 15 años o más de población de responsabilidad unidas. 166,063.00	100	Porcentaje de cobertura de aplicación de herramienta de detección a mujeres de población de responsabilidad.	Mujeres: 3,049.00
6	Prevención y Atención de la Violencia Familiar y de Género	2.1.1	Impacto final	Número de mujeres de 15 años o más usuarias de servicios especializados para la atención de violencia severa. 3,049.00	Cálculo de mujeres en población de responsabilidad que requieren atención especializada por violencia severa. 17,935.00	100	Porcentaje de cobertura de atención especializada a mujeres víctimas de violencia familiar severa.	Consultas Promedio: 5.00
6	Prevención y Atención de la Violencia Familiar y de Género	2.2.1	Impacto final	Número de consultas (1ra vez y subsecuentes) que se otorgan a cada mujer en apoyo psico-emocional en los servicios especializados para la atención de la violencia severa. 16,770.00	Mujeres registradas de consulta de apoyo psico-emocional de primera vez que reciben atención en los servicios especializados. 3,049.00	1	Promedio de consultas por mujer atendida con tratamiento de apoyo psico-emocional.	Grupos: 32.00
6	Prevención y Atención de la Violencia Familiar y de Género	2.2.3	Impacto final	Número de grupos de reeducación de víctimas o agresores formados. 32.00	Número de grupos de reeducación de víctimas o agresores programados. 32.00	100	Porcentaje de grupos de reeducación de víctimas o agresores.	

INDICE: Representado por:  Número de Línea de Acción y Número de Actividad General

6	Prevención y Atención de la Violencia Familiar y de Género	2.2.4	Impacto final	Número de mujeres de 15 años o más usuarias de servicios especializados para la atención de violencia severa. 3,049.00	Cálculo de mujeres en población de responsabilidad que requieren atención especializada por violencia severa. 17,935.00	100	Porcentaje de cobertura de atención especializada a mujeres víctimas de violencia familiar severa.	Mujeres: 3,049.00
6	Prevención y Atención de la Violencia Familiar y de Género	2.2.5	Impacto final	Número de mujeres de 15 años o más usuarias de servicios especializados para la atención de violencia severa. 3,049.00	Cálculo de mujeres en población de responsabilidad que requieren atención especializada por violencia severa. 17,935.00	100	Porcentaje de cobertura de atención especializada a mujeres víctimas de violencia familiar severa.	Mujeres: 3,049.00
6	Prevención y Atención de la Violencia Familiar y de Género	2.2.6	Impacto final	Referir los casos de violencia familiar y de género a las unidades de salud que corresponda, de acuerdo al grado de severidad con que se presenten. 2,439.00	Mujeres de 15 años o más que reciben atención especializada por violencia severa. 3,049.00	100	Referir los casos de violencia familiar y de género a las unidades de salud que corresponda, de acuerdo al grado de severidad con que se presenten.	Mujeres: 2,439.00
6	Prevención y Atención de la Violencia Familiar y de Género	2.4.1	Impacto final	Mujeres de 15 años o más de población de responsabilidad, unidas, que reciben atención especializada y que fueron referidas por otros servicios de salud. 2,439.00	Mujeres de 15 años o más que reciben atención especializada por violencia severa. 3,049.00	100	Porcentaje de mujeres que viven en violencia severa con atención especializada que son referidas de otras unidades de salud.	Mujeres: 2,439.00
6	Prevención y Atención de la Violencia Familiar y de Género	2.5.1	Impacto final	Número de mujeres de 15 años o más usuarias de servicios especializados para la atención de violencia severa. 3,049.00	Cálculo de mujeres en población de responsabilidad que requieren atención especializada por violencia severa. 17,935.00	100	Porcentaje de cobertura de atención especializada a mujeres víctimas de violencia familiar severa.	Mujeres: 3,049.00
6	Prevención y Atención de la Violencia Familiar y de Género	4.1.1	Impacto final	Mujeres de 15 años o más, unidas de población de responsabilidad a las que se aplicó la herramienta de detección. 41,516.00	Cálculo de mujeres de 15 años o más de población de responsabilidad unidas. 166,063.00	100	Porcentaje de cobertura de aplicación de herramienta de detección a mujeres de población de responsabilidad.	Mujeres: 41,516.00
6	Prevención y Atención de la Violencia Familiar y de Género	4.1.2	Impacto final	Mujeres de 15 años o más, unidas de población de responsabilidad a las que se aplicó la herramienta de detección. 41,516.00	Cálculo de mujeres de 15 años o más de población de responsabilidad unidas. 166,063.00	100	Porcentaje de cobertura de aplicación de herramienta de detección a mujeres de población de responsabilidad.	Mujeres: 41,516.00
6	Prevención y Atención de la Violencia Familiar y de Género	6.3.1	Impacto final	Número de consultas (1ra vez y subsiguientes) que se otorgan a cada mujer en apoyo psico-emocional en los servicios especializados para la atención de la violencia severa. 16,770.00	Mujeres registradas de consulta de apoyo psico-emocional de primera vez que reciben atención en los servicios especializados. 3,049.00	1	Promedio de consultas por mujer atendida con tratamiento de apoyo psico-emocional.	Consultas Promedio: 5.00

INDICE: Representado por: **Número de Estrategia. Número de Línea de Acción y Número de Actividad General**

7	Igualdad de Género en Salud	1.1.1	Impacto intermedio	Número de programas prioritarios en salud con acciones con perspectiva de género. 3.00	Número total de programas prioritarios. 15.00	100	Porcentaje de programas prioritarios en salud con acciones con perspectiva de género.	Programas prioritarios: 3.00
7	Igualdad de Género en Salud	4.1.3	Impacto intermedio	Número de directores de hospitales a capacitar/sensibilizar en género y salud. 1.00	Total de directores de hospitales. 5.00	100	Porcentaje de directores de hospitales capacitados/sensibilizados en género y salud.	Directores de hospitales: 1.00
7	Igualdad de Género en Salud	11.3.1	Proceso	Porcentaje de material impreso distribuido. 4.00	Total de material impreso para distribuir. 4.00	100	Porcentaje de material impreso distribuido en personal directivo y operativo de los Servicios de Salud.	Impreso: 4.00

000 Centro Nacional de Programas Preventivos y Control de Enfermedades

No	PROGRAMA	INDICE	TIPO META	NUMERADOR	DENOMINADOR	FACTOR	INDICADOR	META
1	Diabetes Mellitus	5.3.1	Proceso	Número de documentos reproducidos y/o distribuidos. 60,360.00	Número de documentos programados para su reproducción y/o distribución: 60,360.00	100	Expresa el porcentaje de documentos reproducidos y/o distribuidos.	Porcentaje: 100.00
1	Diabetes Mellitus	7.4.1	Proceso	Número de personas con diabetes mellitus a las que se realizó revisión de pies. 417.00	Número de personas con diabetes programadas para revisión de pies. 417.00	100	Describe el porcentaje de personas con diabetes mellitus a las que se les realizó revisión de pies.	Porcentaje: 100.00
1	Diabetes Mellitus	7.5.1	Proceso	Número de personas con diabetes a las que se les realizó determinación de HbA1c.: 1,000.00	Número de personas con diabetes programadas para realizar determinación de HbA1c.: 1,000.00	100	Expresa el porcentaje de personas con diabetes a las que se realiza la determinación de HbA1c.	porcentaje: 100.00
1	Diabetes Mellitus	7.5.2	Proceso	Número de personas a las que se les realizó prueba de micro albuminuria. 1,248.00	Número de personas programadas para realizar prueba de micro albuminuria. 1,248.00	100	Describe el porcentaje de personas a las que se les realizó prueba de micro albuminuria.	porcentaje: 100.00
1	Diabetes Mellitus	8.1.1	Proceso	Número de jurisdicciones sanitarias supervisadas. 4.00	Número de jurisdicciones sanitarias programadas para supervisión. 48.00	100	Acciones de supervisión y asesoría.	PORCENTAJE: 100.00
1	Diabetes Mellitus	8.3.1	Producto	Número de Grupos de Ayuda Mutua que lograron la acreditación. 20.00	Número de Grupos de Ayuda Mutua programados para acreditar. 36.00	100	Expresa el porcentaje de Grupos de Ayuda Mutua que fueron acreditados.	Porcentaje: 100.00
1	Diabetes Mellitus	9.1.1	Proceso	Número de detecciones realizadas en población no derechohabiente de 20 años y más. 165,597.00	Número de detecciones programadas para realizar en población no derechohabiente de 20 años y más.: 165,597.00	100	Expresa el porcentaje de personas a los que se realizó detección de factores de riesgo de diabetes mellitus.	Porcentaje: 100.00
2	Riesgo Cardiovascular	5.1.1	Impacto final	Número de personas de la población de 20 años y más con sobrepeso, obesidad, hipertensión arterial y dislipidemia con detección de riesgo cardiovascular cada tres años.	Número de personas de la población de 20 años y más con sobrepeso, obesidad, hipertensión arterial y dislipidemia programadas para detección de riesgo cardiovascular cada tres años.	100	Porcentaje de personas de la población de 20 años y más con sobrepeso, obesidad, hipertensión arterial y dislipidemia con detección de riesgo cardiovascular cada tres años.	%: 100.00

INDICE: Representado por:  Número de Estrategia:  Número de Línea de Acción y Número de Actividad General 

2	Riesgo Cardiovascular	6.2.1	Cobertura	515,859.00	515,859.00	Número de becarios que concluyeron los cursos. 9.00	Número de becas ofertadas. 9.00	100	Capacitar a profesionales de la salud a través de diplomados en línea, talleres y cursos presenciales.	%: 100.00
2	Riesgo Cardiovascular	6.3.1	Impacto	Detecciones realizadas de obesidad, hipertensión arterial y dislipidemia en población de 20 años y más. 26,448.00	Detecciones programadas de obesidad, hipertensión arterial y dislipidemia en población de 20 años y más. 26,448.00			100	Realizar detección y diagnóstico temprano de obesidad, hipertensión arterial y dislipidemia en población de 20 años y más.	%: 100.00
2	Riesgo Cardiovascular	9.2.1	Producto	Número de personas contratadas. 10.00	Número de personas programadas para contratación. 10.00			100	Contratación de personal el cual realizará las actividades del acuerdo de salud alimentaria.	Porcentaje: 100.00
3	Dengue	1.1.1	Impacto intermedio	Número de localidades con ovitrampas revisadas semanalmente. 3.00	Número de localidades prioritarias. 3.00			100	Cobertura de vigilancia entomológica.	Localidad: 3.00
3	Dengue	1.3.1	Impacto intermedio	No. de localidades con larvicida aplicado en menos de seis semanas. 18.00	No. de localidades programadas para control larvario. 18.00			100	Cobertura de control larvario.	Localidad: 18.00
4	Envejecimiento	1.1.1	Proceso	Personas de > 60 años no aseguradas Tx con HTA controlada. 4,608.00	Personas de > 60 años en no aseguradas Tx con HTA en tratamiento. 8,378.00			100	Cobertura de personas con hipertensión arterial con cifras de presión arterial menor o igual a 140/90 mmHg.	porcentaje: 55.00
4	Envejecimiento	2.1.2	Proceso	Número cursos-talleres sobre depresión, alteraciones de memoria, cuidadores primarios e hiperplasia prostática benigna realizados. 1.00	Número de cursos-talleres sobre depresión, alteraciones de memoria, cuidadores primarios e hiperplasia prostática benigna programados. 1.00			100	Capacitación al personal con enfoque geronto-geriátrico.	cursos: 1.00
4	Envejecimiento	2.4.1	Producto	Número de documentos técnicos y didácticos realizados para el personal de salud sobre la atención del adulto mayor.: 1.00	Número de documentos técnicos y didácticos elaborados para el personal de salud sobre la atención del adulto mayor.: 1.00			100	Elaboración de material didáctico para el personal involucrado en la atención del adulto mayor.	Documento impreso: 1.00
4	Envejecimiento	4.1.1	Proceso	Minutas con acuerdos de las instituciones participantes donde se gestionen recursos orientados a la prevención y promoción de la salud en el envejecimiento. 2.00	Total de minutas con acuerdos.: 6.00			100	Acuerdos entre las instituciones participantes del COESAEN donde se gestionan recursos orientados a la prevención y promoción de la salud en el envejecimiento.	Acuerdos cumplidos y minutos de seguimiento: 2.00
4	Envejecimiento	4.2.1	Cobertura	Número de campañas realizadas. 1.00	Número de campañas programadas. 1.00			100	Campañas de comunicación para promover la promoción y prevención en el adulto mayor.	Campaña: 1.00
4	Envejecimiento	5.1.1	Cobertura	Número de acciones en SSGG realizadas. 34,115.00	Número de acciones en SSGG programadas. 56,841.00			100	Acciones en SSGG equivalente al 60% de la población adulta mayor no asegurada con tres actividades para cada uno.	actividades: 3.00
4	Envejecimiento	6.1.1	Proceso	Número de boletines con los indicadores Caminando a la Excelencia de envejecimiento publicados.	Número de boletines con los indicadores Caminando a la Excelencia de envejecimiento programados.			100	Fortalecer y operar el Sistema Nacional de Indicadores.	Boletines de Caminando a la Excelencia. : 4.00

INDICE: Representado por: **Número de Estrategia, Número de Línea de Acción y Número de Actividad General**

4	Envejecimiento	7.3.3	Cobertura	4.00	4.00	100	Cobertura de detecciones de Hiperplasia Prostática Benigna (HPB) en hombres de 45 y más años no asegurados.: 75,659.00	Cobertura de detecciones de Hiperplasia Prostática Benigna (HPB) en hombres de 45 y más años no asegurados. 50.00	Población masculina de 45 años y más no asegurada: 5,776.00
5	Tuberculosis	1.1.1	Proceso	Sintomáticos respiratorios estudiados.: 5,119.00	Sintomáticos respiratorios programados.: 5,776.00	90	Detección de sintomáticos respiratorios y casos de tuberculosis extra pulmonar.	Persona: 5,776.00	
5	Tuberculosis	1.1.3	Proceso	Número de casos de tuberculosis que ingresan a tratamiento estrictamente supervisado. 134.00	Número de casos de tuberculosis registrados en el periodo. 149.00	90	Cobertura de tratamiento estrictamente supervisado de casos de Tuberculosis.	Personas: 149.00	
5	Tuberculosis	1.4.1	Proceso	Número de visitas de supervisión y asesoría realizadas a Estados, Jurisdicciones Sanitarias y Unidades de Salud.: 11.00	Número de visitas de supervisión y asesoría. 12.00	90	Supervisión y asesoría en tuberculosis.	Visitas de supervisión.: 12.00	
5	Tuberculosis	6.2.1	Producto	Número de campañas de comunicación educativa en Tuberculosis realizadas. 3.00	Número de campañas de comunicación educativas en Tuberculosis programadas.: 3.00	90	Mide las actividades de comunicación educativa a la población para prevención de Tuberculosis.	Campaña: 3.00	
6	Paludismo	1.3.1	Cobertura	No. de localidades trabajadas con EMHCAS.: 41.00	No. de localidades programadas a trabajar. 41.00	100	Cobertura de Eliminación y Modificación de Hábitats de Criaderos de Anofelinos (EMHCAS), con participación comunitaria y limpieza del domicilio.	Localidad: 41.00	
6	Paludismo	9.1.1	Cobertura	No. de muestras tomadas y procesadas. 15,000.00	No. de muestras programadas para toma y procesamiento. 15,000.00	100	Cobertura de localidades para la vigilancia epidemiológica del paludismo, mediante la búsqueda activa y pasiva en unidades médicas, promotores voluntarios y personal del programa.	Caso probable: 15,000.00	
6	Paludismo	10.1.1	Cobertura	No de capacitaciones realizadas. 1.00	No. de capacitaciones programadas. 1.00	100	Capacitación para el control del paludismo, al personal técnico de campo de acuerdo a la normatividad vigente.	Capacitaciones: 1.00	
7	Rabia y otras zoonosis	1.3.1	Cobertura	Dosis aplicadas de vacuna antirrábica en perros y gatos en el periodo evaluado. 233,000.00	Número de dosis de vacuna antirrábica programada para aplicar en perros y gatos en el periodo evaluado. 238,000.00	100	Cobertura de vacunación antirrábica de perros y gatos.	Porcentaje: 238,000.00	
7	Rabia y otras zoonosis	4.1.1	Proceso	Dosis de vacuna antirrábica humana adquirida complementaria a la reserva estratégica que aporta el CENAPRECE.: 955.00	Dosis de vacuna antirrábica humana programada por adquirir complementaria a la reserva estratégica que aporta el CENAPRECE.: 955.00	100	Adquisición de los biológicos antirrábicos humanos para la atención de personas agredidas que lo necesiten complementaria a la reserva estratégica que aporta el CENAPRECE.	Porcentaje: 955.00	
7	Rabia y otras zoonosis	4.1.2	Proceso	Frascos de Inmunoglobulina antirrábica humana adquirida como complemento a la reserva	Frascos de Inmunoglobulina antirrábica humana adquirida como complemento a la reserva	100	Adquisición de los biológicos antirrábicos humanos para la atención de personas agredidas	Porcentaje: 323.00	

INDICE: Representado por: **Número de Estrategia. Número de Línea de Acción y Número de Actividad General**

7	Rabia y otras zoonosis	10.1.1	Proceso	estratégica que aporta el CENAPRECE.: 323.00 Número de esterilizaciones realizadas con los medicamentos y materiales adquiridos. 2,900.00	estratégica que aporta el CENAPRECE.: 323.00 Número de esterilizaciones previstas realizar con los medicamentos y materiales adquiridos. 2,900.00	100	que lo necesiten complementaria a la reserva estratégica que aporta el CENAPRECE. Adquirir los medicamentos y materiales necesarios complementarios a lo que aporta el CENAPRECE para llevar a cabo el número de esterilizaciones previstas para ese año.	Porcentaje: 2,900.00
7	Rabia y otras zoonosis	10.2.1	Proceso	Número de esterilizaciones realizadas en el periodo evaluado. 3,510.00	Número de esterilizaciones programadas para el periodo evaluado. 3,900.00	100	Porcentaje de esterilizaciones realizadas para contribuir a la estabilización de la población canina.	Porcentaje: 3,900.00
8	Urgencias Epidemiológicas y Desastres	1.4.2	Proceso	Número de reuniones ordinarias trimestrales del Comité Estatal para la Seguridad en Salud realizadas. 4.00	Número de reuniones ordinarias trimestrales del Comité Estatal para la Seguridad en Salud programadas. 4.00	100	Porcentaje de reuniones ordinarias trimestrales del Comité Estatal para la Seguridad en Salud.	Porcentaje: 100.00
8	Urgencias Epidemiológicas y Desastres	1.4.3	Cobertura	Número de refugios temporales revisados. 72.00	Número de refugios temporales programados para revisar. 72.00	100	Porcentaje de refugios temporales revisados.	Porcentaje: 100.00
8	Urgencias Epidemiológicas y Desastres	2.2.1	Cobertura	Número de notas de monitoreo diario realizadas. 257.00	Número de días laborables. 257.00	100	Porcentaje de notas de monitoreo diario realizadas.	Porcentaje: 100.00
8	Urgencias Epidemiológicas y Desastres	4.1.1	Proceso	Número de cursos/talleres realizados. 2.00	Número de cursos/talleres programados. 2.00	100	Porcentaje de cursos/talleres realizados.	Porcentaje: 100.00
8	Urgencias Epidemiológicas y Desastres	5.1.1	Proceso	Número de Kits de insumos y medicamentos para desastres conformados. 3.00	Número de Kits de insumos y medicamentos para desastres programados. 3.00	100	Porcentaje de Kits de insumos y medicamentos para desastres conformados.	Porcentaje: 100.00
8	Urgencias Epidemiológicas y Desastres	6.1.1	Impacto intermedio	Número de desastres registrados notificados en < 48 hrs.: 1.00	Número de desastres registrados. 1.00	100	Porcentaje de desastres registrados notificados en < 48 hrs.	Porcentaje: 100.00
8	Urgencias Epidemiológicas y Desastres	6.2.2	Proceso	Número de jurisdicciones sanitarias supervisadas. 3.00	Número de jurisdicciones sanitarias programadas para supervisar. 3.00	100	Porcentaje de jurisdicciones sanitarias supervisadas.	Porcentaje: 100.00
9	Salud Bucal	1.4.1	Producto	Actividades Preventivas Realizadas.: 588,018.00	Actividades Preventivas Programadas.: 588,018.00	100	Actividades de Prevención (intramuros).	Actividades: 588,018.00
9	Salud Bucal	1.4.2	Producto	Actividades Preventivas Realizadas.: 397,985.00	Actividades Preventivas Programadas.: 397,985.00	100	Actividades de Prevención (extramuros).	Actividades: 397,985.00
9	Salud Bucal	4.2.1	Producto	Estudios de investigación realizados. 8.00	Estudios de investigación programados. 8.00	100	Realizar investigación en materia de salud bucal.	investigaciones: 8.00
9	Salud Bucal	5.1.1	Producto	Actividades Preventivas Realizadas.: 1,196,776.00	Actividades Preventivas Programadas.: 1,196,776.00	100	Actividades de Prevención (escolares).	Actividades: 1,196,776.00
9	Salud Bucal	9.1.1	Producto	Actividades Curativa Asistenciales Realizadas.: 6,455.00	Actividades Curativas Asistenciales Programadas.: 6,455.00	100	Actividades Curativa Asistenciales (TRA).	Actividades: 6,455.00

INDICE Representado por: **Número de Estrategia. Número de Acción y Número de Actividad General**

9	Salud Bucal	12.2.1	Proceso	6,455.00 Consultas Odontológicas Realizadas.: 133,340.00	6,455.00 Consultas Odontológicas Programadas.: 133,340.00	100	Consultas Odontológicas.	Consultas: 133,340.00
10	Cólera	4.1.1	Proceso	Número de Cursos/Talleres de capacitación realizada para el personal involucrado en el programa de prevención del cólera en la Entidad.: 4.00	Número de Cursos/Talleres de capacitación programada para el personal involucrado en el programa de prevención del cólera en la Entidad.: 4.00	100	Realización de Cursos/Talleres de capacitación para el personal involucrado en el programa de prevención del cólera en la Entidad.	Porcentaje: 4.00
10	Cólera	5.1.2	Proceso	Número de casos de diarrea que acuden a las unidades de salud con muestras de hisopo rectal. 1,655.00	Número total de casos de diarrea que acuden a las unidades de salud de las instituciones del Sector en el Estado.: 79,287.00	100	Porcentaje de casos de diarrea que acuden a unidades de salud con muestras de hisopo rectal, para la búsqueda intencionada de Vibrio cholerae.	Porcentaje: 2.00
10	Cólera	6.1.4	Proceso	Número de reuniones trimestrales realizadas del grupo Técnico Estatal Intersectorial de Prevención y Control de cólera. 1.00	Número de reuniones trimestrales programadas del grupo Técnico Estatal Intersectorial de Prevención y Control de cólera. 1.00	100	Reuniones trimestrales con el grupo Técnico Estatal Intersectorial de Prevención y Control de cólera.	Porcentaje: 4.00
10	Cólera	7.1.1	Proceso	Número de Operativos preventivos de diarreas realizados en áreas de riesgo y/o zonas turísticas. 20.00	Número de Operativos Preventivos de diarreas programadas en áreas de riesgo y/o zona turística. 20.00	100	Operativos preventivos para diarreas en áreas de riesgo y/o zona turística.	Porcentaje: 20.00
10	Cólera	8.2.2	Proceso	Número de visitas y asesorías realizadas a las jurisdicciones sanitarias. 12.00	Número de visitas y asesorías programadas a las jurisdicciones sanitarias. 12.00	100	Visitas de supervisión y asesoría a las jurisdicciones sanitarias, para verificar las acciones del programa.	Porcentaje: 12.00
10	Cólera	9.1.2	Proceso	Número de campañas de prevención de diarreas realizadas en el Estado.: 1.00	Número de campañas de prevención de diarreas programadas en el Estado.: 1.00	100	Campaña de prevención de diarreas.	Porcentaje: 1.00
11	Lepra	1.1.1	Producto	Capacitaciones realizadas x 100. 1.00	Capacitaciones programadas. 1.00	100	Capacitación en Lepra.	Curso impartido: 1.00
11	Lepra	6.1.1	Proceso	Visitas de asesoría y supervisión al Programa de lepra realizadas x 100. 4.00	Visitas de asesoría y supervisión al Programa de lepra programadas. 4.00	90	Supervisión al Programa de lepra.	Visitas de supervisión: 4.00
12	Otras Enfermedades Transmitidas por Vector	8.5.1	Cobertura	No. total de casos de Chagas con tratamiento supervisado. 20.00	No. total de casos de Chagas tratados. 20.00	100	Cobertura de tratamiento supervisado para Chagas.	Caso: 20.00

R00 Centro Nacional para la Salud de la Infancia y la Adolescencia

No	PROGRAMA	INDICE	TIPO META	NUMERADOR	DENOMINADOR	FACTOR	INDICADOR	META
1	Prevención de la Mortalidad Infantil	1.1.1	Producto	Número de consultas otorgadas a niños menores de 28 días de vida. 17,658.00	Número total de niños nacidos. 19,621.00	1	Porcentaje de consultas otorgadas en menores de 28 días.	Porcentaje de niños menores de 28 días: 90.00
1	Prevención de la Mortalidad Infantil	1.1.2	Proceso	Total de dosis ministradas de vitamina "A" a menores de 28 días de vida. 18,639.00	Total de menores de 28 días. 19,641.00	1	Porcentaje de dosis ministradas de vitamina "A" en menores de 28 días.	Porcentaje de ministración de vitamina A: 90.00
1	Prevención de la Mortalidad Infantil	1.3.1	Proceso	Número de niños menores de 5 años, de consulta de primera vez, que recibieron tratamiento con Plan "A". 9,448.00	Total de niños menores de 5 años en consulta de primera vez por enfermedad diarreica aguda (Planes "A", "B" y "C"). 11,811.00	1	Porcentaje de niños menores de 5 años, en consulta de primera vez con enfermedad diarreica aguda, que recibieron tratamiento con Plan "A".	Porcentaje de niños atendidos con plan "A". 80.00
1	Prevención de la Mortalidad Infantil	1.3.3	Proceso	Número total de sobres de Vida Suero Oral otorgados en Plan "A" y "B" de hidratación oral. 17,769.00	Número total de consultas por enfermedad diarreica aguda. 5,923.00	100	Promedio de sobres Vida Suero Oral otorgados en consultas por enfermedad diarreica aguda.	Porcentaje de sobres entregados: 100.00
1	Prevención de la Mortalidad Infantil	1.4.1	Proceso	Porcentaje de niños menores de 5 años en consulta de primera vez, que recibieron tratamiento sintomático. 15,333.00	Total de niños menores de 5 años en consulta de primera vez por IRA. 25,556.00	1	Porcentaje de niños menores de 5 años en consulta de primera vez que recibieron tratamiento sintomático.	Porcentaje de niños menores de 5 años con tratamiento: 60.00
1	Prevención de la Mortalidad Infantil	1.5.1	Impacto final	Número de población vacunada. 87,349.00	Número de población objetivo. 91,947.00	100	Cobertura de vacunación con esquema completo en menores de 5 años de edad.	Porcentaje de personas vacunadas: 95.00
1	Prevención de la Mortalidad Infantil	1.5.3	Impacto final	Población vacunada. 733,452.00	Población susceptible programada. 772,055.00	100	Cobertura de vacunación con Td en mujeres en edades fértiles y embarazadas.	porcentaje de personas vacunadas: 95.00
1	Prevención de la Mortalidad Infantil	1.5.4	Impacto final	Población vacunada. 148,896.00	Población susceptible programada. 186,123.00	100	Cobertura de vacunación con Td en hombres de 20 a 49 años.	Porcentaje de personas vacunadas: 80.00
1	Prevención de la Mortalidad Infantil	1.5.5	Cobertura	Población vacunada en SNS. 157,033.00	Población programada en SNS. 165,298.00	100	Cobertura de esquema de vacunación en adolescentes.	Porcentaje de cobertura: 95.00
1	Prevención de la Mortalidad Infantil	1.5.6	Impacto final	Población vacunada. 99,139.00	Población susceptible programada. 104,357.00	100	Cobertura de vacunación con neumococo polivalente en adultos de 60 a 64 años con factores de riesgo y adultos de 65 años de edad.	Porcentaje de cobertura: 95.00
1	Prevención de la Mortalidad Infantil	2.1.2	Proceso	Número de semanas de promoción de la salud para adolescentes realizadas. 1.00	Total de semanas de promoción de la salud para adolescentes programadas. 1.00	100	Ejecución de la Semana de Adolescentes.	Acciones específicas: 100.00
1	Prevención de la Mortalidad Infantil	4.1.9	Impacto	Número de aulas a reforzar. 2.00	Número de aulas reforzadas. 2.00	100	Identificar el reforzamiento de aulas de la estrategia Sigamos Aprendiendo en el Hospital.	Por ciento: 100.00

X00 Centro Nacional para la Prevención y el Control de las Adicciones

No	PROGRAMA	INDICE	TIPO META	NUMERADOR	DENOMINADOR	FACTOR	INDICADOR	META
1	Prevención y Tratamiento de las Adicciones	1.1.2	Proceso	Número de municipios prioritarios que cuentan con acciones contra las adicciones. 9.00	Número total de municipios prioritarios. 18.00	100	Porcentaje de municipios prioritarios por estado que cuentan con acciones contra las adicciones.	Porcentaje: 9.00
1	Prevención y Tratamiento de las Adicciones	1.1.3	Producto	Número de personas capacitadas en prevención y tratamiento de las adicciones. 1,886.00	Número de personas programadas para recibir capacitación en prevención y tratamiento de las adicciones. 1,886.00	100	Porcentaje de personal capacitado en prevención y atención de las adicciones.	Personas: 1,886.00
1	Prevención y Tratamiento de las Adicciones	2.1.1	Producto	Número de personas certificadas durante el año. 16.00	Número de personas programadas. 16.00	100	Porcentaje de personas certificadas para operar el programa de cesación del consumo de tabaco por entidad federativa.	Personas: 16.00
1	Prevención y Tratamiento de las Adicciones	2.1.2	Producto	Número de personas capacitadas en prevención y tratamiento de las adicciones. 1,886.00	Número de personas programadas para recibir capacitación en prevención y tratamiento de las adicciones. 1,886.00	100	Porcentaje de personal capacitado en prevención y atención de las adicciones.	Personas: 1,886.00
1	Prevención y Tratamiento de las Adicciones	3.1.1	Proceso	Número de Centros Nueva Vida operando durante el año.: 6.00	Número de Centros Nueva Vida programados para su operación en el año. 6.00	100	Centros Nueva Vida operando en el país.	Porcentaje: 6.00
1	Prevención y Tratamiento de las Adicciones	4.1.1	Proceso	Número de Centros Nueva Vida operando durante el año: 6.00	Número de Centros Nueva Vida programados para su operación en el año: 6.00	100	Centros Nueva Vida operando en el país.	Porcentaje: 6.00
1	Prevención y Tratamiento de las Adicciones	7.1.1	Producto	Número de promotores capacitados. 300.00	Número de promotores programados para recibir capacitación... 300.00	100	Porcentaje de promotores capacitados para brindar orientación a padres de familia en la prevención del uso nocivo del alcohol.	Personas: 300.00
1	Prevención y Tratamiento de las Adicciones	8.1.1	Producto	Número de personas capacitadas en prevención y tratamiento de las adicciones. 40.00	Número de personas programadas para recibir capacitación en prevención y tratamiento de las adicciones. 40.00	100	Porcentaje de personal capacitado en prevención y atención de las adicciones.	Personas: 40.00
1	Prevención y Tratamiento de las Adicciones	8.1.2	Producto	Número de establecimientos especializados en adicciones registrados ante el ST CONADIC durante el año. 3.00	Total de establecimientos especializados en adicciones con modalidad residencial existentes. 29.00	100	Porcentaje de establecimientos especializados en adicciones en modalidad residencial con registro en STCONADIC conforme a lo establecido en la NOM-028-SSA2-2009 para la Prevención, Tratamiento y Control de las Adicciones.	Porcentaje: 3.00
1	Prevención y Tratamiento de las Adicciones	8.1.3	Producto	Número de unidades básicas de salud (primer nivel) que aplican procedimientos para la detección, orientación y consejería en materia de adicciones. 89.00	Número total de unidades básicas de salud (primer nivel): 190.00	100	Porcentaje de unidades básicas de primer nivel de la Secretaría de Salud en el país que aplica los procedimientos para la detección orientación y consejería en adicciones.	Porcentaje: 89.00


INDICE: Representado por: Número de Estrategia. Número de Línea de Acción y Número de Actividad General

1	Prevención y Tratamiento de las Adicciones	9.1.2	Producto	Número de personas capacitadas en prevención y tratamiento de las adicciones. 1,886.00	Número de personas programadas para recibir capacitación en prevención y tratamiento de las adicciones. 1,886.00	100	Porcentaje de personal capacitado en prevención y atención de las adicciones.	Personas: 1,886.00
1	Prevención y Tratamiento de las Adicciones	13.1.1	Impacto intermedio	Número de personas orientadas durante el año. 9,286.00	Número de personas programadas para recibir orientación. 9,286.00	100	Porcentaje de personas orientadas por promotores de la Campaña Nacional de Información para una Nueva Vida.	Personas: 9,286.00
1	Prevención y Tratamiento de las Adicciones	13.1.2	Producto	Número de municipios prioritarios que cuentan con acciones contra las adicciones. 9.00	Número total de municipios prioritarios. 18.00	100	Porcentaje de municipios prioritarios por estado que cuentan con acciones contra las adicciones.	Porcentaje: 9.00
1	Prevención y Tratamiento de las Adicciones	13.1.3	Impacto intermedio	Número de personas orientadas durante el año. 9,286.00	Número de personas programadas para recibir orientación. 9,286.00	100	Porcentaje de personas orientadas por promotores de la Campaña Nacional de Información para una Nueva Vida.	Personas: 9,286.00
1	Prevención y Tratamiento de las Adicciones	13.1.4	Producto	Número de personas capacitadas en prevención y tratamiento de las adicciones. 1,886.00	Número de personas programadas para recibir capacitación en prevención y tratamiento de las adicciones. 1,896.00	100	Porcentaje de personal capacitado en prevención y atención de las adicciones.	Personas: 1,886.00
1	Prevención y Tratamiento de las Adicciones	13.1.5	Producto	Número de personas capacitadas en prevención y tratamiento de las adicciones. 1,886.00	Número de personas programadas para recibir capacitación en prevención y tratamiento de las adicciones. 1,886.00	100	Porcentaje de personal capacitado en prevención y atención de las adicciones.	Personas: 1,886.00
1	Prevención y Tratamiento de las Adicciones	13.1.6	Producto	Número de municipios prioritarios que cuentan con acciones contra las adicciones.: 9.00	Número total de municipios prioritarios. 18.00	100	Porcentaje de municipios prioritarios por estado que cuentan con acciones contra las adicciones.	Porcentaje: 9.00
1	Prevención y Tratamiento de las Adicciones	14.1.1	Proceso	Número de tratamientos en adicciones con modalidad ambulatoria, semiresidencial y residencial brindados a través del subsidio. 21.00	Número de tratamientos en adicciones con modalidad ambulatoria, semiresidencial y residencial programados. 21.00	100	Porcentaje de tratamientos en adicciones con modalidad ambulatoria, semiresidencial y residencial brindados a través del subsidio.	Porcentaje: 21.00
1	Prevención y Tratamiento de las Adicciones	15.1.1	Producto	Número de pruebas de tamizaje aplicadas. 11,613.00	Número de pruebas de tamizaje programadas. 11,613.00	100	Porcentaje de alumnado con pruebas de tamizaje.	Personas: 11,613.00
1	Prevención y Tratamiento de las Adicciones	16.1.1	Producto	Número de personas capacitadas en prevención y tratamiento de las adicciones. 1,886.00	Número de personas programadas para recibir capacitación en prevención y tratamiento de las adicciones. 1,886.00	100	Porcentaje de personal capacitado en prevención y atención de las adicciones.	Personas: 1,886.00
1	Prevención y Tratamiento de las Adicciones	16.1.2	Producto	Número de consultas de primera vez realizadas durante el año.: 2,486.00	Número de personas programadas para recibir capacitación en prevención y tratamiento de las adicciones. 2,486.00	100	Consultas de primera vez para la prevención y tratamiento de las adicciones en los Centros Nueva Vida.	Consultas de primera vez: 2,486.00

INDICE Representado por:  Número de Estrategia, Número de Línea de Acción y Número de Actividad General

1	Prevenición y Tratamiento de las Adicciones	18.1.1	Proceso	Número de Centros Nueva Vida operando durante el año.: 6.00	2,486.00	Número de Centros Nueva Vida programados para su operación en el año.: 6.00	100	Centros Nueva Vida operando en el país.	Porcentaje: 6.00
---	---	--------	---------	--	----------	--	-----	---	---------------------

o a A



INDICE: Representado por: **Número de Estrategia. Número de Línea de Acción y Número de Actividad General**

ANEXO 5

DEL CONVENIO MODIFICATORIO AL CONVENIO ESPECÍFICO PARA EL FORTALECIMIENTO DE ACCIONES DE SALUD PÚBLICA EN LAS ENTIDADES FEDERATIVAS QUE CELEBRAN "LA SECRETARÍA" Y "LA ENTIDAD".

Relación de insumos enviados en especie por "LOS PROGRAMAS" en materia de Salud Pública

310 Dirección General de Promoción de la Salud

No.	PROGRAMA	ÍNDICE	FUENTE DE FINANCIAMIENTO	CONCEPTO	PRECIO UNITARIO	CANTIDAD	TOTAL (PESOS)
1	Promoción de la salud: Una nueva cultura	1.4.1.1	Ramo 12-Apoyo Federal	Impresión de documentos oficiales Descripción complementaria: Cartilla Nacional de Salud Niñas y Niños de 0 a 9 años	2.07	34,700.00	71,829.00
1	Promoción de la salud: Una nueva cultura	1.4.1.1	Ramo 12-Apoyo Federal	Impresión de documentos oficiales Descripción complementaria: Cartilla Nacional de Salud Adolescentes de 10 a 19 años	2.00	68,500.00	137,000.00
1	Promoción de la salud: Una nueva cultura	1.4.1.1	Ramo 12-Apoyo Federal	Impresión de documentos oficiales Descripción complementaria: Cartilla Nacional de Salud Mujeres de 20 a 59 años	2.07	52,600.00	108,882.00
1	Promoción de la salud: Una nueva cultura	1.4.1.1	Ramo 12-Apoyo Federal	Impresión de documentos oficiales Descripción complementaria: Cartilla Nacional de Salud Hombres de 20 a 59 años	2.09	10,000.00	20,900.00
1	Promoción de la salud: Una nueva cultura	1.4.1.1	Ramo 12-Apoyo Federal	Impresión de documentos oficiales Descripción complementaria: Cartilla Nacional de Salud del Adulto Mayor. Personas de 60 años y más	2.26	14,100.00	31,866.00
TOTAL:							370,477.00

313 Secretariado Técnico del Consejo Nacional de Salud Mental

No.	PROGRAMA	ÍNDICE	FUENTE DE FINANCIAMIENTO	CONCEPTO	PRECIO UNITARIO	CANTIDAD	TOTAL (PESOS)
SIN DATOS							

314 Secretariado Técnico del Consejo Nacional para las Personas con Discapacidad

No.	PROGRAMA	ÍNDICE	FUENTE DE FINANCIAMIENTO	CONCEPTO	PRECIO UNITARIO	CANTIDAD	TOTAL (PESOS)
1	Atención Integral a la Salud de las Personas con Discapacidad	1.3.1.1	Ramo 12-Apoyo Federal	Carteles Descripción complementaria: CARTEL DE PROMOCIÓN DEL PROGRAMA DE TAMIZ AUDITIVO NEONATAL E INTERVENCIÓN TEMPRANA	7.75	400.00	3,100.00
1	Atención Integral a la Salud de las Personas con Discapacidad	1.3.2.1	Ramo 12-Apoyo Federal	Tripticos Descripción complementaria: Tripticos sobre el Programa de Tamiz Auditivo Neonatal	0.81	19,200.00	15,552.00
2	Tamiz Auditivo Neonatal e Intervención	6.2.2.1	SMNG-CNPSS	IMPLANTE COCLEAR. Dispositivo destinado para la restauración parcial de la sensación auditiva a niños con hipocusianeurosensorial bilateral de severa a profunda. Consta	188,500.00	3.00	565,500.00

ÍNDICE: Representado por: Número de Estrategia. Número de Línea de Acción. Número de Actividad General y Número de Acción Específica

Temprana				de un receptor-estimulador conformado por un conjunto de electrodos que se insertan quirúrgicamente en la cóclea y se implanta en el cráneo, cerca del pabellón auricular y un procesador de sonido externo, que convierte el sonido en señales eléctricas que se transmiten al receptor estimulador. Procesador digital de sonido externo: Resistente a la humedad. Con memoria para almacenar mínimo de 3 mapas o programas actualizables hasta llegar a un óptimo definido por el audiólogo. Capacidad de cambiar programas y volúmenes de manera externa por el usuario. Alarmas audibles o visuales de batería baja y mal funcionamiento del procesador. Gancho pediátrico para retro auricular o amés o estuche o fijador para cuerpo. Juego de baterías necesarias para la operación del implante: Tres, tipo recargable con un cargador de baterías, cable y fuente de alimentación; y Tres tipo desechables, con una porta batería en caso de ser necesario. Descripción complementaria: Dispositivo destinado para la restauración parcial de la sensación auditiva a niños con hipoacusia neurosensorial bilateral de severa a profunda.				584,152.00
TOTAL:								

315 Secretariado Técnico del Consejo Nacional para la Prevención de Accidentes

No.	PROGRAMA	INDICE	FUENTE DE FINANCIAMIENTO	CONCEPTO	PRECIO UNITARIO	CANTIDAD	TOTAL (PESOS)
SIN DATOS							

316 Dirección General de Epidemiología

No.	PROGRAMA	INDICE	FUENTE DE FINANCIAMIENTO	CONCEPTO	PRECIO UNITARIO	CANTIDAD	TOTAL (PESOS)
2	SINAVE (COMPONENTE DE VIGILANCIA EPIDEMIOLÓGICA)	1.1.4.1	Ramo 12-Apoyo Federal	Insumos (reactivos incluye: cepas, medios de cultivo y transporte, otros, capacitación y muestras de control de calidad)	1.00	143,000.00	143,000.00
TOTAL:							

K00 Centro Nacional para la Prevención y el Control del VIH/SIDA

No.	PROGRAMA	INDICE	FUENTE DE FINANCIAMIENTO	CONCEPTO	PRECIO UNITARIO	CANTIDAD	TOTAL (PESOS)
1	VIH/SIDA e ITS	1.2.4.1	Ramo 12-Apoyo Federal	Preservativos de hule látex	0.96	461,579.00	443,115.84
1	VIH/SIDA e ITS	3.1.2.1	FPGC-Fideicomiso	DIDANOSINA TABLETA MASTICABLE Cada tableta contiene: Didanosina 100 mg Envase con 60 tabletas.	450.00	48.00	21,600.00
1	VIH/SIDA e ITS	3.1.2.1	FPGC-Fideicomiso	FOSAMPRENAVIR TABLETA RECUBIERTA Cada tableta recubierta contiene: Fosamprenavir cálcico equivalente a 700 mg de fosamprenavir	2,218.35	72.00	159,721.20

INDICE: Representado por: **Número de Estrategia, Número de Línea de Acción, Número de Actividad General y Número de Acción Específica**

1	VIH/SIDA e ITS	3.1.2.1	FPGC-Fideicomiso	Envase con 60 tabletas recubiertas. LAMIVUDINA SOLUCIÓN Cada 100 ml contienen: Lamivudina 1 g Envase con 240 ml y dosificador.	873.91	24.00	20,973.84
1	VIH/SIDA e ITS	3.1.2.1	FPGC-Fideicomiso	LAMIVUDINA TABLETA Cada tableta contiene: Lamivudina 150 mg Envase con 30 tabletas.	855.00	60.00	51,300.00
1	VIH/SIDA e ITS	3.1.2.1	FPGC-Fideicomiso	LOPINAVIR-RITONAVIR Tableta Cada tableta contiene: Lopinavir 200 mg Ritonavir 50 mg Envase con 120 tabletas	2,838.68	1,140.00	3,236,095.20
1	VIH/SIDA e ITS	3.1.2.1	FPGC-Fideicomiso	LOPINAVIR-RITONAVIR SOLUCION Cada 100 ml contienen: Lopinavir 8.0 g Ritonavir 2.0 g Envase frasco ambar con 160 ml y dosificador.	1,968.70	48.00	94,497.60
1	VIH/SIDA e ITS	3.1.2.1	FPGC-Fideicomiso	ABACAVIR-LAMIVUDINA TABLETA Cada tableta contiene: Sulfato de abacavir equivalente a 600 mg de abacavir Lamivudina 300 mg Envase con 30 tabletas.	1,560.94	432.00	674,326.08
1	VIH/SIDA e ITS	3.1.2.1	FPGC-Fideicomiso	NEVIRAPINA TABLETA Cada tableta contiene: Nevirapina 200 mg Envase con 60 tabletas.	377.33	228.00	86,031.24
1	VIH/SIDA e ITS	3.1.2.1	FPGC-Fideicomiso	RALTEGRAVIR COMPRIMIDO Cada comprimido contiene: Raltegravir potásico equivalente a 400 mg de raltegravir Envase con 60 comprimidos.	6,383.57	48.00	306,411.36
1	VIH/SIDA e ITS	3.1.2.1	FPGC-Fideicomiso	RITONAVIR CAPSULA Cada cápsula contiene Ritonavir 100 mg 2 envases con 84 cápsulas cada uno.	2,008.89	409.00	821,636.01
1	VIH/SIDA e ITS	3.1.2.1	FPGC-Fideicomiso	SAQUINAVIR COMPRIMIDO Cada comprimido contiene: Mesilato de saquinavir equivalente a 500 mg de saquinavir. Envase con 120 comprimidos	2,207.00	768.00	1,694,976.00
1	VIH/SIDA e ITS	3.1.2.1	FPGC-Fideicomiso	TENOFOVIR DISOPROXIL FUMARATO TABLETA RECUBIERTA Cada tableta recubierta contiene: Tenofovir disoproxil fumarato 300 mg Envase con 30 tabletas recubiertas.	2,000.00	168.00	336,000.00

ÍNDICE Representado por: Número de Estrategia. Número de Línea de Acción. Número de Actividad General y Número de Acción Específica

1	VIH/SIDA e ITS	3.1.2.1	FPGC-Fideicomiso	TIPRANA VIR CÁPSULA Cada cápsula contiene: Tipranavir 250 mg Envase con 120 cápsulas.	3,539.13	36.00	127,408.68
1	VIH/SIDA e ITS	3.1.2.1	FPGC-Fideicomiso	EMTRICITABINA-TENOFOVIR DISOPROXIL FUMARATO TABLETA RECUBIERTA Cada tableta recubierta contiene: Tenofovir disoproxil fumarato 300 mg equivalente a 245 mg de tenofovir disoproxil Emtricitabina 200 mg Envase con 30 tabletas recubiertas.	2,161.58	2,412.00	5,213,730.96
1	VIH/SIDA e ITS	3.1.2.1	FPGC-Fideicomiso	ZIDOVUDINA CAPSULA Cada cápsula contiene: Zidovudina 100 mg Envase con 100 cápsulas.	171.00	108.00	18,468.00
1	VIH/SIDA e ITS	3.1.2.1	FPGC-Fideicomiso	ZIDOVUDINA CAPSULA Cada cápsula contiene: Zidovudina 250 mg Envase con 30 cápsulas.	167.00	144.00	24,048.00
1	VIH/SIDA e ITS	3.1.2.1	FPGC-Fideicomiso	ZIDOVUDINA SOLUCIÓN ORAL Cada 100 ml contienen: Zidovudina 1 g Envase con 240 ml.	520.00	36.00	18,720.00
1	VIH/SIDA e ITS	3.1.2.1	FPGC-Fideicomiso	ETRAVIRINA. TABLETA. Cada tableta contiene: Etravirina 100 mg. Envase con 120 tabletas.	6,570.00	12.00	78,840.00
1	VIH/SIDA e ITS	3.1.2.1	FPGC-Fideicomiso	DIDANOSINA CÁPSULA CON GRÁNULOS CON CAPA ENTÉRICA Cada cápsula con gránulos con capa entérica contiene: Didanosina 250 mg Envase con 30 cápsulas.	670.89	36.00	24,152.04
1	VIH/SIDA e ITS	3.1.2.1	FPGC-Fideicomiso	ABACA VIR TABLETA Cada tableta contiene: Sulfato de abacavir equivalente a 300 mg de abacavir. Envase con 60 tabletas.	1,418.80	132.00	187,281.60
1	VIH/SIDA e ITS	3.1.2.1	FPGC-Fideicomiso	ATAZANAVIR CÁPSULA Cada cápsula contiene: Sulfato de atazanavir equivalente a 300 mg de atazanavir. Envase con 30 cápsulas.	2,878.86	372.00	1,070,935.92
1	VIH/SIDA e ITS	3.1.2.1	FPGC-Fideicomiso	LAMIVUDINAZIDOVUDINA TABLETA Cada tableta contiene: Lamivudina 150 mg Zidovudina 300 mg Envase con 60 tabletas.	1,835.12	876.00	1,607,565.12
1	VIH/SIDA e ITS	3.1.2.1	FPGC-Fideicomiso	DARUNAVIR TABLETA Cada tableta contiene: Etanolato de darunavir equivalente a 600 mg de darunavir Envase con 60 tabletas.	5,921.85	48.00	284,248.80

INDICE: Representado por:  Número de Estrategia.  Número de Línea de Acción.  Número de Actividad General y Número de Acción Específica

1	VIH/SIDA e ITS	3.1.2.1	FPGC-Fideicomiso	DIDANOSINA CÁPSULA CON GRÁNULOS CON CAPA ENTÉRICA Cada cápsula con gránulos con capa entérica contiene: Didanosina 400 mg Envase con 30 cápsulas.	1,078.53	156.00	168,250.68
1	VIH/SIDA e ITS	3.1.2.1	FPGC-Fideicomiso	EFAVIRENZ COMPRIMIDO RECUBIERTO Cada comprimido contiene: Efavirenz 600 mg Envase con 30 comprimidos recubiertos.	458.85	1,476.00	677,262.60
1	VIH/SIDA e ITS	3.1.2.1	FPGC-Fideicomiso	EMTRICITABINA CÁPSULA Cada cápsula contiene: Emtricitabina 200 mg Envase con 30 cápsulas.	900.00	84.00	75,600.00
TOTAL:							17,523,196.77

L00 Centro Nacional de Equidad de Género y Salud Reproductiva

No.	PROGRAMA	ÍNDICE	FUENTE DE FINANCIAMIENTO	CONCEPTO	PRECIO UNITARIO	CANTIDAD	TOTAL (PESOS)
2	Cáncer Cérvicouterino	2.3.1.1	Ramo 12-Apoyo Federal	VACUNA CONTRA EL VIRUS DEL PAPILOMA HUMANO SUSPENSION INYECTABLE Cada dosis de 0.5 ml contiene: Proteína L1 Tipo 16 20 ug Proteína L1 Tipo 18 20 ug Envase con 1 frasco ampulla con 0.5 ml o jeringa prellenada con 0.5 ml.	200.86	13,540.00	2,719,644.40
2	Cáncer Cérvicouterino	2.6.1.1	Ramo 12-Apoyo Federal	Hibridación de ácido nucleico en microplaca Digene High. Risk HPV test hc2).	15,100.00	277.00	4,182,700.00
2	Cáncer Cérvicouterino	3.2.1.5	Ramo 12-Apoyo Federal	Carteles Descripción complementaria: "Lo mejor para ti contra él...."	2.08	400.00	832.00
2	Cáncer Cérvicouterino	3.2.1.5	Ramo 12-Apoyo Federal	Dípticos Descripción complementaria: "Lo mejor para ti contra él...."	0.68	400.00	272.00
2	Cáncer Cérvicouterino	3.2.1.5	Ramo 12-Apoyo Federal	Tripticos Descripción complementaria: "Lo mejor para ti contra él...."	0.90	413.00	371.70
2	Cáncer Cérvicouterino	3.2.1.5	Ramo 12-Apoyo Federal	Formatos Descripción complementaria: "Lo mejor para ti contra él...."	0.36	200.00	72.00
2	Cáncer Cérvicouterino	3.2.1.5	Ramo 12-Apoyo Federal	Tarjetas Descripción complementaria: "Recado para mamá, abuelita, tía"	9.60	400.00	3,840.00
2	Cáncer Cérvicouterino	3.2.1.5	Ramo 12-Apoyo Federal	Tarjetas Descripción complementaria: "Tarjeta procedimiento para la toma de citología"	9.60	400.00	3,840.00
2	Cáncer Cérvicouterino	3.2.1.5	Ramo 12-Apoyo Federal	Tarjetas Descripción complementaria: "Procedimiento para la toma de virus del papiloma humano"	9.60	400.00	3,840.00
2	Cáncer Cérvicouterino	3.2.1.5	Ramo 12-Apoyo Federal	Formatos Descripción complementaria: "formato de vacuna contra el virus del papiloma humano"	0.79	8,000.00	6,320.00

ÍNDICE Representado por: **Número de Estrategia. Número de Línea de Acción. Número de Actividad General y Número de Acción Específica**

2	Cáncer Cérvicouterino	3.2.1.5	Ramo 12-Apoyo Federal	Formatos Descripción complementaria: "Lotería de la salud reproductiva"	160.00	100.00	16,000.00
2	Cáncer Cérvicouterino	3.2.1.5	Ramo 12-Apoyo Federal	Kit de Información de Actividades de Prevención y Promoción de la Salud Descripción complementaria: Pin "Prevención y control del cáncer cérvicouterino"	45.00	200.00	9,000.00
2	Cáncer Cérvicouterino	3.2.1.5	Ramo 12-Apoyo Federal	Kit de Información de Actividades de Prevención y Promoción de la Salud Descripción complementaria: Cosmetiquera "Prevención y control del cáncer cérvicouterino"	12.00	720.00	8,640.00
2	Cáncer Cérvicouterino	3.2.1.5	Ramo 12-Apoyo Federal	Kit de Información de Actividades de Prevención y Promoción de la Salud Descripción complementaria: Caja porta toallas sanitarias	7.20	550.00	3,960.00
2	Cáncer Cérvicouterino	3.2.1.5	Ramo 12-Apoyo Federal	Kit de Información de Actividades de Prevención y Promoción de la Salud Descripción complementaria: Botón "Yo le puedo informar"	12.00	200.00	2,400.00
2	Cáncer Cérvicouterino	3.2.1.5	Ramo 12-Apoyo Federal	Kit de Información de Actividades de Prevención y Promoción de la Salud Descripción complementaria: Bolsa "Prevención y control del cáncer cérvicouterino"	18.00	720.00	12,960.00
2	Cáncer Cérvicouterino	3.2.1.5	Ramo 12-Apoyo Federal	Papel engomado (etiquetas, rollos, tiras, láminas, etc.) Descripción complementaria: etiquetas de código de barras con especificación para centrifuga y baño maría (juego de 3 piezas)	1.45	28,202.00	40,892.90
3	Arranque Parejo en la Vida	1.2.1.4	Ramo 12-Apoyo Federal	HIDRALAZINA SOLUCIÓN INYECTABLE Cada ampolleta contiene: Clorhidrato de hidralazina 20 mg Envase con 5 ampolletas con 1.0 ml	650.00	56.00	36,400.00
3	Arranque Parejo en la Vida	1.2.1.4	Ramo 12-Apoyo Federal	CARBETOCINA SOLUCIÓN INYECTABLE Cada ampolleta contiene: Carbetocina 100 µg Envase con una ampolleta.	270.00	407.00	109,890.00
3	Arranque Parejo en la Vida	1.2.1.4	Ramo 12-Apoyo Federal	ÁCIDO FÓLICO TABLETA Cada tableta contiene: Ácido fólico 0.4 mg Envase con 90 tabletas.	4.10	145,428.00	596,254.80
3	Arranque Parejo en la Vida	2.1.1.1	Ramo 12-Apoyo Federal	Química sanguínea (glucosa, urea, reatinina y ácido úrico) Descripción complementaria: SOBRE DE GLUCOSA ANHIDRA	39.00	2,674.00	104,286.00
3	Arranque Parejo en la Vida	10.5.2.1	Ramo 12-Apoyo Federal	Reactivos y juegos de reactivos para pruebas específicas. Juego de reactivos para la determinación cuantitativa en microplaca de la Hormona Estimulante de la Tiroides Tirotrófina (TSH), en sangre total de neonatos colectada en papel filtro, con calibradores y controles internos. Solicitar por número de pruebas. Equipo para mínimo 96 pruebas.	7.16	22,030.00	157,734.80

INDICE: Representado por:  Número de Estrategia. Número de Línea de Acción, Número de Actividad General y Número de Acción Específica

3	Arranque Parejo en la Vida	10.5.2.1	Ramo 12-Apoyo Federal	RTC. Papeles para prueba de TSH. Papel filtro 903 TM, de algodón 100%, sin aditivos, especial para recolección y transporte de sangre de neonatos, con impresión de cinco círculos punteados de un centímetro de diámetro cada uno, con nombre, número progresivo y formato duplicado foliados. Múltiplo de 10 hojas, máximo 100.	7.14	20,471.00	146,162.94
3	Arranque Parejo en la Vida	11.2.1.1	Ramo 12-Apoyo Federal	Reactivos y juegos de reactivos para pruebas específicas. Juego de reactivos para la determinación cuantitativa en microplaca de Fenilalanina, en sangre total de neonatos, colectada en papel filtro, con calibradores y controles internos. Solicitar por número de pruebas. Equipo para mínimo 96 pruebas. RTC.	11.02	22,030.00	242,770.60
3	Arranque Parejo en la Vida	11.2.1.1	Ramo 12-Apoyo Federal	Reactivos y juegos de reactivos para pruebas específicas. Juego de reactivos para la determinación cuantitativa en microplaca de 17 α Alfa Hidroxi Progesterona, en sangre total de neonatos colectada en papel filtro, con calibradores y controles internos. Solicitar por número de pruebas. Equipo para mínimo 96 pruebas. RTC.	9.86	22,030.00	217,215.80
3	Arranque Parejo en la Vida	11.2.1.1	Ramo 12-Apoyo Federal	Reactivos y juegos de reactivos para pruebas específicas. Juego de reactivos para la determinación cuantitativa en microplaca de Galactosa Total, en sangre total de neonatos colectada en papel filtro, con calibradores y controles internos. Solicitar por número de pruebas. Equipo para mínimo 96 pruebas. RTC.	11.60	22,030.00	255,548.00
4	Planificación Familiar y Anticoncepción	3.2.1.1	Ramo 12-Apoyo Federal	Muestrarios métodos p.f. Descripción complementaria: Muestreo de métodos anticonceptivos	25.00	250.00	6,250.00
4	Planificación Familiar y Anticoncepción	3.2.1.1	Ramo 12-Apoyo Federal	Manual Descripción complementaria: Manual operativo del tarjetero de planificación familiar	9.00	270.00	2,430.00
4	Planificación Familiar y Anticoncepción	3.2.1.1	Ramo 12-Apoyo Federal	Manual Descripción complementaria: Instructivo del tarjetero electrónico de planificación familiar	6.00	270.00	1,620.00
4	Planificación Familiar y Anticoncepción	3.2.1.1	Ramo 12-Apoyo Federal	Disco criterios elegibilidad Descripción complementaria: Disco de criterios de elegibilidad de la OMS	10.50	330.00	3,465.00
4	Planificación Familiar y Anticoncepción	3.2.1.1	Ramo 12-Apoyo Federal	Tripticos Descripción complementaria: Triptico de Anticoncepción PostEvento Obstétrico	1.30	5,800.00	7,540.00
4	Planificación Familiar y Anticoncepción	3.2.1.3	Ramo 12-Apoyo Federal	Mantitas Descripción complementaria: Mandil (material didáctico) órganos sexuales, versión femenino. impresión en tela	37.50	20.00	750.00

INDICE Representado por: **Número de Estrategia. Número de Línea de Acción. Número de Actividad General y Número de Acción Específica**

4	Planificación Familiar y Anticoncepción	3.2.1.3	Ramo 12-Apoyo Federal	Manitas	37.50	20.00	750.00
4	Planificación Familiar y Anticoncepción	3.2.1.3	Ramo 12-Apoyo Federal	Descripción complementaria: Mandil (material didáctico) órganos sexuales, versión MASCULINO. Impresión en tela Material informativo	7.50	500.00	3,750.00
4	Planificación Familiar y Anticoncepción	4.3.1.1	Ramo 12-Apoyo Federal	Descripción complementaria: Tarjeta con pulsera ¿yquesexo.com.mx? LEVONORGESTREL COMPRIMIDO O TABLETA Cada comprimido o tableta contiene: Levonorgestrel 0.750 mg Envase con 2 comprimidos o tabletas.	20.00	3,840.00	76,800.00
4	Planificación Familiar y Anticoncepción	4.3.1.3	Ramo 12-Apoyo Federal	NORETISTERONA SOLUCIÓN INYECTABLE OLEOSA Cada ampollita contiene: Enantiato de noretisterona 200 mg Envase con una ampollita de 1 ml.	31.00	4,500.00	139,500.00
4	Planificación Familiar y Anticoncepción	4.3.1.4	Ramo 12-Apoyo Federal	ETONORGESTREL IMPLANTE El implante contiene: Etonorgestrel 68.0 mg Envase con un implante y aplicador.	1,454.00	350.00	508,900.00
4	Planificación Familiar y Anticoncepción	4.3.1.5	Ramo 12-Apoyo Federal	NORELGESTROMINA-ETINILESTRADIOL PARCHE Cada parche contiene: Norelgestromina 6.00 mg Etinilestradiol 0.60 mg Envase con 3 parches.	152.00	7,000.00	1,064,000.00
4	Planificación Familiar y Anticoncepción	4.3.1.9	Ramo 12-Apoyo Federal	LEVONORGESTREL POLVO El dispositivo con polvo contiene: Levonorgestrel (micronizado) 52 mg Envase con un dispositivo.	1,690.00	250.00	422,500.00
7	Igualdad de Género en Salud	11.3.1.3	Ramo 12-Apoyo Federal	Guía técnica Descripción complementaria: Guía para incorporar perspectiva de género en programas de salud	18.00	100.00	1,800.00
7	Igualdad de Género en Salud	11.3.1.3	Ramo 12-Apoyo Federal	Impresión y elaboración de publicaciones oficiales y de información en general para difusión Descripción complementaria: Boletín Género y Salud en cifras 8:3	15.00	30.00	450.00
7	Igualdad de Género en Salud	11.3.1.3	Ramo 12-Apoyo Federal	Impresión y elaboración de publicaciones oficiales y de información en general para difusión Descripción complementaria: Boletín Género y Salud en Cifras 9:1	15.00	30.00	450.00
7	Igualdad de Género en Salud	11.3.1.3	Ramo 12-Apoyo Federal	Impresión y elaboración de publicaciones oficiales y de información en general para difusión Descripción complementaria: Boletín Género y Salud 9:2	15.00	30.00	450.00
TOTAL:							11,119,412.94

INDICE: Representado por:  Número de Estrategia:  Número de Línea de Acción, Número de Actividad General y Número de Acción Específica 

000 Centro Nacional de Programas Preventivos y Control de Enfermedades
CONCEPTO

No.	PROGRAMA	ÍNDICE	FUENTE DE FINANCIAMIENTO	CONCEPTO	PRECIO UNITARIO	CANTIDAD	TOTAL (PESOS)
1	Diabetes Mellitus	7.5.1.1	Ramo 12-Apoyo Federal	Hemoglobina glucosilada Descripción complementaria: Se refiere a las destinadas a Grupos de Ayuda mutua	135.14	2,560.00	345,958.40
1	Diabetes Mellitus	7.5.2.1	Ramo 12-Apoyo Federal	Tiras de microalbuminuria Descripción complementaria: Destinadas a Grupos de Ayuda Mutua	22.31	3,030.00	67,599.30
2	Riesgo Cardiovascular	5.1.1.1	Ramo 12-Apoyo Federal	Tiras perfil de lípidos Descripción complementaria: TUBOS CON TIRAS REACTIVAS COMO APOYO PARA LA DETECCIÓN DE DISLIPIDEMIAS LA SEMANA NACIONAL DE HIPERTENSIÓN (COLETEROL TOTAL, COLESTEROL HDL Y TRIGLICERIDOS)	3,219.00	32.00	103,008.00
2	Riesgo Cardiovascular	6.2.1.1	Ramo 12-Apoyo Federal	Capacitación Descripción complementaria: BECAS OTORGADAS A CADA ENTIDAD PARA TOMAR Y CONCLUIR LOS DIPLOMADOS IMPARTIDOS POR EL INSTITUTO NACIONAL DE SALUD PUBLICA	5,309.73	17.00	90,265.41
4	Envejecimiento	7.3.3.1	Ramo 12-Apoyo Federal	Antígeno prostático.	1,000.00	53.00	53,000.00
5	Tuberculosis	1.1.3.1	Ramo 12-Apoyo Federal	Antibióticos Descripción complementaria: Tratamiento estandarizado, medicamentos de segunda línea y complementarios para pacientes con tuberculosis farmacorresistente	20,500.00	1.00	20,500.00
5	Tuberculosis	6.2.1.1	Ramo 12-Apoyo Federal	Impresión de documentos oficiales Descripción complementaria: Paquete de material de difusión, dípticos, folletos, manuales de capacitación, supervisión, Control de Infecciones, Guía de Pediatría.	20,666.00	1.00	20,666.00
7	Rabia y otras zoonosis	4.1.1.2	Ramo 12-Apoyo Federal	VACUNA ANTIRRÁBICA SOLUCION INYECTABLE Cada dosis de 1 ml de vacuna reconstituida contiene: Liofilizado de virus de la rabia inactivado (cepa FLURY LEP-C25) con potencia > 2.5 UI cultivados en células embrionarias de pollo. Frasco ampula con liofilizado para una dosis y ampolleta con 1 ml de diluyente	155.00	587.00	90,985.00
7	Rabia y otras zoonosis	4.1.2.2	Ramo 12-Apoyo Federal	INMUNOGLOBULINA HUMANA ANTIRRÁBICA SOLUCIÓN INYECTABLE Cada frasco ampula o ampolleta contiene: Inmunoglobulina humana Antirrábica 300 UI Envase con un frasco ampula o ampolleta con 2 ml (150 UI/ml). Clorhidrato de Xilacina al 2% (Uso veterinario)	530.00	159.00	84,270.00
7	Rabia y otras zoonosis	10.1.1.2	Ramo 12-Apoyo Federal	Tiletamina-Zolazepam al 5% (Uso veterinario)	136.95	42.00	5,751.90
7	Rabia y otras zoonosis	10.1.1.2	Ramo 12-Apoyo Federal	Tiletamina-Zolazepam al 5% (Uso veterinario)	101.40	223.00	22,612.20

INDICE Representado por: **Número de Estrategia. Número de Línea de Acción. Número de Actividad General y Número de Acción Específica**

7	Rabia y otras zoonosis	10.1.1.2	Ramo 12-Apoyo Federal	Jeringas de 1 ml de capacidad,	0.75	140.00	105.00
7	Rabia y otras zoonosis	10.1.1.2	Ramo 12-Apoyo Federal	Jeringas de 5 ml de capacidad	0.87	73.00	63.51
7	Rabia y otras zoonosis	10.1.1.2	Ramo 12-Apoyo Federal	Jeringas. Capacidad 10 ml,	1.00	73.00	73.00
7	Rabia y otras zoonosis	10.1.1.2	Ramo 12-Apoyo Federal	Suturas sintética absorbibles (con aguja) Descripción complementaria: Calibre 0	183.28	7.00	1,282.96
7	Rabia y otras zoonosis	10.1.1.2	Ramo 12-Apoyo Federal	Gasas simple, seca.	56.84	14.00	795.76
7	Rabia y otras zoonosis	10.1.1.2	Ramo 12-Apoyo Federal	Guantes para cirugía. De látex natural, estériles y desechables. Tallas: 6 ½ par.	3.83	175.00	670.25
7	Rabia y otras zoonosis	10.1.1.2	Ramo 12-Apoyo Federal	Guantes para cirugía. De látex natural, estériles y desechables. Tallas: 7 ½. Par.	3.84	175.00	672.00
7	Rabia y otras zoonosis	10.1.1.2	Ramo 12-Apoyo Federal	Penicilina benzatínica 4,000,000 U.I., frasco con 10 ml. (Uso veterinario)	23.60	49.00	1,156.40
7	Rabia y otras zoonosis	10.1.1.2	Ramo 12-Apoyo Federal	Jeringas aguja de 22 g y 32 mm de longitud Descripción complementaria: Jeringas 3 ml de capacidad	0.63	290.00	182.70
7	Rabia y otras zoonosis	10.1.1.2	Ramo 12-Apoyo Federal	Suturas sintética absorbibles (con aguja) Descripción complementaria: Calibre 1	183.28	9.00	1,649.52
				TOTAL:			911,267.31

R00 Centro Nacional para la Salud de la Infancia y la Adolescencia

No.	PROGRAMA	INDICE	FUENTE DE FINANCIAMIENTO	CONCEPTO	PRECIO UNITARIO	CANTIDAD	TOTAL (PESOS)
1	Prevención de la Mortalidad Infantil	1.5.1.1	Ramo 12-Apoyo Federal	VACUNA B.C.G. Vacuna B.C.G. SUSPENSION INYECTABLE Cada dosis de 0.1 ml de la suspensión reconstituida de bacilos atenuados contiene la cepa: Francesa 1173P2 200 000-500 000 UFC o Danesa 1331 200 000-300 000 UFC o Glaxo* 1077 800 000-3 200 000 UFC o Tokio 172 200 000-3 000 000 UFC o Montreal 200 000 3 200 000 UFC o Moscow 200 000- 1 000 000 UFC Envase con frasco ampulla o ampolleta con liofilizado para 5 dosis y ampolletas con diluyente de 0.5 ml.	8.50	61,000.00	518,500.00
1	Prevención de la Mortalidad Infantil	1.5.1.2	Ramo 12-Apoyo Federal	VACUNA RECOMBINANTE CONTRA LA HEPATITIS B SUSPENSION INYECTABLE Cada dosis de 0.5 ml contiene: Antígeno de superficie del virus de la hepatitis B purificado DNA recombinante 10 ug	7.99	62,000.00	495,380.00

INDICE: Representado por:  Número de Estrategia.  Número de Línea de Acción, Número de Actividad General y Número de Acción Específica

1	Prevencción de la Mortalidad Infantil	1.5.1.3	Ramo 12-Apoyo Federal	<p>Envase con jeringa prellenada con 0.5 ml o frasco ampula con 0.5 ml.</p> <p>VACUNA ACELULAR ANTIPERTUSSIS, CON TOXOIDES DIFTERICO Y TETANICO ADSORBIDOS, CON VACUNA ANTIPOLIOMIELITICA INACTIVADA Y CON VACUNA CONJUGADA DE HAEMOPHILUS INFLUENZAE TIPO B SUSPENSIÓN INYECTABLE</p> <p>Cada dosis de 0.5 ml de vacuna reconstituida contiene: Toxoide diftérico purificado = 30 UI Toxoide tetánico purificado = 40 UI Toxoide pertúsico purificado adsorbido 25 µg Con o sin pertactina 8 µg Hemaglutinina filamentosa purificada adsorbida 25 µg Virus de la poliomielititis tipo 1 inactivado 40 UD* Virus de la poliomielititis tipo 2 inactivado 8 UD* Virus de la poliomielititis tipo 3 inactivado 32 UD* Haemophilus influenzae Tipo b 10 µg (conjugado a la proteína tetánica) *Unidades de antígeno D</p> <p>Envase con 1 dosis en jeringa prellenada de Vacuna acelular Antipertussis con Toxoides Diftérico y Tetánico Adsorbidos y Vacuna</p> <p>Antipoliomielítica inactivada y 1 dosis en frasco ampula con liofilizado de Vacuna conjugada de Haemophilus influenzae tipo b, para reconstituir con la suspensión de la jeringa.</p> <p>VACUNA RECOMBINANTE CONTRA LA HEPATITIS B SUSPENSIÓN INYECTABLE</p> <p>Cada dosis de 1 ml contiene: AgsHb 20 ug Envase con un frasco ampula con 10 ml (10 dosis).</p>	97.45	81,000.00	7,893,450.00
1	Prevencción de la Mortalidad Infantil	1.5.5.1	Ramo 12-Apoyo Federal	<p>VACUNA DOBLE VIRAL (SR) CONTRA SARAMPION Y RUBÉOLA SUSPENSIÓN INYECTABLE</p>	8.10	54,750.00	443,475.00
1	Prevencción de la Mortalidad Infantil	1.5.5.2	Ramo 12-Apoyo Federal	<p>VACUNA DOBLE VIRAL (SR) CONTRA SARAMPION Y RUBÉOLA SUSPENSIÓN INYECTABLE</p>	13.57	2,960.00	40,167.20

INDICE: Representado por: *[Firma]* Número de Estrategia. Número de Línea de Acción. Número de Actividad General y Número de Acción Específica

1	Prevención de la Mortalidad Infantil	1.5.6.1	Ramo 12-Apoyo Federal	<p>Cada dosis de 0.5 ml de vacuna reconstituida contiene: Virus atenuados del sarampión cepa Edmonston- Zagreb (cultivados en células diploides humanas) o cepa Enders o cepa Schwarz (cultivados en fibroblastos de embrión de pollo) 3.0 log10 a 4.5 log10 DICC50 o 1000 a 32000 DICC50 o 103 a 3.2 x 104 DICC50 Virus atenuados de la rubéola cepa Wistar RA 27/3 (cultivados en células diploides humanas MRC-5 o WI-38) > 3.0 log10 DICC50 o > 1000 DICC50 o > 103 DICC50 Envase con liofilizado para 10 dosis y diluyente.</p> <p>VACUNA ANTINEUMOCÓCCICA SOLUCIÓN INYECTABLE Cada dosis de 0.5 ml contiene: Poliósidos purificados del Streptococcus pneumoniae serotipos 1, 2, 3, 4, 5, 6B, 7F, 8, 9N, 9V, 10A, 11A, 12F, 14, 15B, 17F, 18C, 19A, 19F, 20, 22F, 23F y 33F, cada uno con 25 µg. Envase con frasco ampula de 0.5 ml</p>	69.08	13,000.00	898,040.00
1	Prevención de la Mortalidad Infantil	1.5.1.5	SMNG-CNPSS	<p>VACUNA PENTAVALENTE CONTRA ROTAVIRUS SUSPENSION Cada dosis de 2 ml contiene: Serotipo reordenado G1 2.21 X 106 UI Serotipo reordenado G2 2.84 X 106 UI Serotipo reordenado G3 2.22 X 106 UI Serotipo reordenado G4 2.04 X 106 UI Serotipo reordenado P1 2.29 X 106 UI Envase con un tubo de plástico con 2 ml.</p>	64.70	41,160.00	2,663,052.00
1	Prevención de la Mortalidad Infantil	1.5.1.6	SMNG-CNPSS	<p>VACUNA CONJUGADA NEUMOCÓCCICA 13-VALENTE SUSPENSION INYECTABLE Cada dosis de 0.5 ml contiene: Sacáridos de Streptococcus pneumoniae de los serotipos 1 2.2 µg 3 2.2 µg 4 2.2 µg 5 2.2 µg 6A 2.2 µg 6B 4.4 µg 7F 2.2 µg 9V 2.2 µg 14 2.2 µg 18C 2.2 µg 19A 2.2 µg 19F 2.2 µg 23F 2.2 µg Proteína diftérica CRM197 32 µg Envase con una jeringa prellenada de 0.5 ml (1 dosis), y aguja.</p>	168.30	61,740.00	10,390,842.00
TOTAL:							
						23,342,906.20	

INDICE: Representado por: Número de Estrategia, Número de Línea de Acción, Número de Actividad General y Número de Acción Específica

APÉNDICE
DEL CONVENIO MODIFICATORIO AL CONVENIO ESPECÍFICO PARA EL FORTALECIMIENTO DE ACCIONES DE SALUD PÚBLICA EN LAS ENTIDADES FEDERATIVAS QUE CELEBRAN "LA SECRETARÍA" Y "LA ENTIDAD"

La información de la distribución de los recursos presupuestarios del ramo 33, Aportación Estatal, Oportunidades y Otra, así como los de la Comisión Nacional de Protección Social en Salud (Anexo IV) y Fondo de Protección contra Gastos Catastróficos (FPGC), no forman parte de los recursos federales transferidos por "LA SECRETARÍA" a "LA ENTIDAD" con motivo del presente convenio, se colocan para efectos de la evaluación de la eficiencia y eficacia de los "LOS PROGRAMAS".

Resumen de recursos por fuente de financiamiento
 (Monto pesos)

No.	UNIDAD RESPONSABLE/ PROGRAMA DE ACCIÓN	RAMO 12				RAMO 33	APORTACIÓN ESTATAL		OPORTUNIDADES	OTRA		SUBTOTAL	ANEXO IV	FPGC	TOTAL
		RECURSOS FINANCIEROS CAUSES FASSA-C (ETIQUETADO) JUÁREZ SMNG OTRA	INSUMOS APOYO FEDERAL SMNG FPGC	SUBTOTAL	RECURSOS FINANCIEROS		RECURSOS FINANCIEROS	RECURSOS FINANCIEROS							
310 Dirección General de Promoción de la Salud															
1	Promoción de la salud: Una nueva cultura	1,974,494.00	370,477.00	2,344,971.00	350,307.20	0.00	0.00	0.00	0.00	0.00	350,307.20	0.00	0.00	2,695,278.20	
2	Escuela y Salud	0.00	0.00	0.00	400,004.00	0.00	0.00	0.00	0.00	0.00	400,004.00	0.00	0.00	400,004.00	
3	Enfermo y Comunidades Saludables	0.00	0.00	0.00	738,421.29	0.00	0.00	0.00	0.00	0.00	738,421.29	0.00	0.00	738,421.29	
4	Veje Sano, Regresa Sano	0.00	0.00	0.00	64,845.00	0.00	0.00	0.00	0.00	0.00	64,845.00	0.00	0.00	64,845.00	
	Total:	1,974,494.00	370,477.00	2,344,971.00	1,553,577.49	0.00	0.00	0.00	0.00	0.00	1,553,577.49	0.00	0.00	3,898,548.49	
313 Secretariado Técnico del Consejo Nacional de Salud Mental															
1	Salud Mental	0.00	0.00	0.00	1,067,351.60	0.00	0.00	0.00	0.00	0.00	1,067,351.60	8,596,383.03	0.00	9,663,734.63	
	Total:	0.00	0.00	0.00	1,067,351.60	0.00	0.00	0.00	0.00	0.00	1,067,351.60	8,596,383.03	0.00	9,663,734.63	
314 Secretariado Técnico del Consejo Nacional para las Personas con Discapacidad															
1	Atención Integral a la Salud de las Personas con Discapacidad	0.00	18,652.00	18,652.00	435,825.00	0.00	0.00	0.00	0.00	0.00	435,825.00	1,112,190.00	0.00	1,566,667.00	
2	Tamiz Auditivo Neonatal e Intervención Temprana	108,645.25	565,500.00	674,145.25	44,930.00	0.00	0.00	0.00	0.00	0.00	44,930.00	0.00	0.00	719,075.25	
	Total:	108,645.25	584,152.00	692,797.25	480,755.00	0.00	0.00	0.00	0.00	0.00	480,755.00	1,112,190.00	0.00	2,285,742.25	
315 Secretariado Técnico del Consejo Nacional para la Prevención de Accidentes															
1	Seguridad Vial	500,000.00	0.00	500,000.00	197,470.00	0.00	0.00	0.00	0.00	0.00	197,470.00	0.00	0.00	697,470.00	
	Total:	500,000.00	0.00	500,000.00	197,470.00	0.00	0.00	0.00	0.00	0.00	197,470.00	0.00	0.00	697,470.00	

No.	UNIDAD RESPONSABLE / PROGRAMA DE ACCIÓN	RAMO 12				SUBTOTAL	RAMO 33	AFORTACIÓN ESTATAL	OPORTUNIDADES	OTRA	SUBTOTAL	ANEXO IV	FPGC	TOTAL
		RECURSOS FINANCIEROS	INSUMOS	CAUSAS FASSA-C (ETIQUETADO)	SMNG FPGC									
316 Dirección General de Epidemiología														
1	Sistema Nacional de Vigilancia Epidemiológica	1,595,924.00	0.00	0.00	1,595,924.00	1,684,122.00	0.00	0.00	0.00	1,684,122.00	0.00	0.00	3,260,046.00	
2	SINAVE (COMPONENTE DE VIGILANCIA EPIDEMIOLÓGICA)	2,500,000.00	143,000.00	0.00	2,643,000.00	1,807,405.00	0.00	0.00	0.00	1,807,405.00	0.00	0.00	4,450,405.00	
	Total:	4,095,924.00	143,000.00	0.00	4,238,924.00	3,491,527.00	0.00	0.00	0.00	3,491,527.00	0.00	0.00	7,730,451.00	
K00 Centro Nacional para la Prevención y el Control del VIH/SIDA														
1	VIH/SIDA e ITS	6,100.00	17,523,196.77	17,529,296.77	17,529,296.77	556,263.00	0.00	0.00	0.00	556,263.00	2,963,767.00	2,114,928.00	23,164,254.77	
	Total:	6,100.00	17,523,196.77	17,529,296.77	17,529,296.77	556,263.00	0.00	0.00	0.00	556,263.00	2,963,767.00	2,114,928.00	23,164,254.77	
L00 Centro Nacional de Equidad de Género y Salud Reproductiva														
1	Cáncer de Mama	13,206,523.50	0.00	0.00	13,206,523.50	1,745,642.00	0.00	0.00	0.00	1,745,642.00	2,030,000.00	0.00	16,982,165.50	
2	Cáncer Cervicouterino	712,915.84	7,011,745.00	7,724,660.84	7,724,660.84	2,578,288.72	0.00	0.00	0.00	2,578,288.72	9,025,125.93	0.00	19,328,075.49	
3	Antrazo Parejo en la Vida	2,355,400.45	1,866,262.94	4,221,663.39	4,221,663.39	5,177,711.40	0.00	0.00	0.00	5,177,711.40	13,861,876.99	0.00	23,261,251.78	
4	Planificación Familiar y Anticoncepción	873,409.92	2,238,255.00	3,111,664.92	3,111,664.92	2,553,205.98	0.00	0.00	0.00	2,553,205.98	20,437,414.33	0.00	26,102,285.23	
5	Salud Sexual y Reproductiva para Adolescentes	1,232,724.99	0.00	1,232,724.99	1,232,724.99	328,526.00	0.00	0.00	0.00	328,526.00	758,000.00	0.00	2,319,250.99	
6	Prevención y Atención de la Violencia Familiar y de Género	2,777,808.00	0.00	2,777,808.00	2,777,808.00	2,190,436.00	0.00	0.00	0.00	2,190,436.00	1,306,764.45	0.00	6,275,008.45	
7	Igualdad de Género en Salud	0.00	3,150.00	3,150.00	3,150.00	79,002.00	0.00	0.00	0.00	79,002.00	0.00	0.00	82,152.00	
	Total:	21,168,782.70	11,119,412.94	32,278,195.64	32,278,195.64	14,652,812.10	0.00	0.00	0.00	14,652,812.10	47,419,181.70	0.00	94,350,189.44	

No.	UNIDAD RESPONSABLE / PROGRAMA DE ACCIÓN	RAMO 12				RAMO 33	APORTACIÓN ESTATAL	OPORTUNIDADES	OTRA	SUBTOTAL	ANEXO IV	FPGC	TOTAL
		RECURSOS FINANCIEROS CASSCO CAUSES FASSA-C (ETIQUETADO) JUAREZ SWING OTRA	INSUMOS APOYO FEDERAL SWING FPGC	SUBTOTAL	RECURSOS FINANCIEROS FASSA-P FASSA-C RECTORIA								
000 Centro Nacional de Programas Preventivos y Control de Enfermedades													
1	Diabetes Mellitus	1,246,644.00	413,557.70	1,660,201.70	720,000.00	0.00	0.00	0.00	720,000.00	8,601,330.29	0.00	10,981,531.99	
2	Riesgo Cardiovascular	1,773,200.00	193,273.41	1,966,473.41	5,553,088.08	0.00	0.00	0.00	5,553,088.08	3,405,660.75	0.00	10,925,222.24	
3	Dengue	5,266,497.25	0.00	5,266,497.25	2,798,290.00	0.00	0.00	0.00	2,798,290.00	5,250,603.00	0.00	13,315,390.25	
4	Envejecimiento	0.00	53,000.00	53,000.00	1,067,421.00	0.00	0.00	0.00	1,067,421.00	4,437,815.00	0.00	5,568,236.00	
5	Tuberculosis	160,000.00	41,166.00	201,166.00	504,996.90	0.00	0.00	0.00	504,996.90	1,472,378.30	0.00	2,178,541.20	
6	Paludismo	0.00	0.00	0.00	3,955,760.00	0.00	0.00	0.00	3,955,760.00	0.00	0.00	3,955,760.00	
7	Rabia y otras zoonosis	0.00	210,270.20	210,270.20	3,246,040.00	0.00	0.00	0.00	3,246,040.00	844,079.18	0.00	4,300,389.38	
8	Urgencias Epidemiológicas y Desastres	500,000.00	0.00	500,000.00	141,793.00	0.00	0.00	0.00	141,793.00	0.00	0.00	641,793.00	
9	Salud Bucal	0.00	0.00	0.00	1,658,310.37	0.00	0.00	0.00	1,658,310.37	5,674,017.00	0.00	7,332,327.37	
10	Colera	0.00	0.00	0.00	580,283.00	0.00	0.00	0.00	580,283.00	1,382,424.46	0.00	1,962,707.46	
11	Lepra	0.00	0.00	0.00	7,890.00	0.00	0.00	0.00	7,890.00	0.00	0.00	7,890.00	
12	Otras Enfermedades Transmitedas por Vector	0.00	0.00	0.00	100,000.00	0.00	0.00	0.00	100,000.00	1,332,923.96	0.00	1,432,923.96	
	Total:	8,946,341.25	911,267.31	9,857,608.56	20,333,872.35	0.00	0.00	0.00	20,333,872.35	32,401,231.94	0.00	62,592,712.85	
R00 Centro Nacional para la Salud de la Infancia y la Adolescencia													
1	Prevención de la Mortalidad Infantil	146,400.00	23,342,906.20	23,489,306.20	6,142,777.00	0.00	4,336,664.68	0.00	10,479,441.68	15,596,103.84	0.00	49,564,851.72	
	Total:	146,400.00	23,342,906.20	23,489,306.20	6,142,777.00	0.00	4,336,664.68	0.00	10,479,441.68	15,596,103.84	0.00	49,564,851.72	
X00 Centro Nacional para la Prevención y el Control de las Adicciones													
1	Prevención y Tratamiento de las Adicciones	2,175,096.00	0.00	2,175,096.00	915,490.00	0.00	0.00	0.00	915,490.00	681,255.42	0.00	3,771,841.42	
	Total:	2,175,096.00	0.00	2,175,096.00	915,490.00	0.00	0.00	0.00	915,490.00	681,255.42	0.00	3,771,841.42	
	Gran Total:	39,111,783.20	53,994,412.22	93,106,195.42	49,391,895.54	0.00	4,336,664.68	0.00	53,728,580.22	108,770,112.93	2,114,928.00	257,719,796.57	

NOTA: La descripción detallada de los insumos/servicios a adquirir o contratar con los recursos que se indican en el presente anexo, se encuentran identificados en el Sistema de Información para la Administración del Fondo para el Fortalecimiento de Acciones de Salud Pública en las Entidades Federativas, SIAFFASPE.

Handwritten signatures and initials in blue ink, including a large signature and several smaller initials.

SEGUNDA.- Ambas partes convienen que salvo lo previsto en el presente instrumento jurídico, no se modifican, alteran o innovan, las obligaciones del “**CONVENIO PRINCIPAL**”, por lo que se ratifican todos y cada uno de sus Antecedentes, Declaraciones y Cláusulas del “**CONVENIO PRINCIPAL**”, en correlación con el contenido del presente Convenio Modificadorio.

TERCERA.- Las partes acuerdan que salvo por lo expresamente establecido en el presente Convenio Modificadorio, el resto del contenido del “**CONVENIO PRINCIPAL**” continua vigente en todo lo que no se contraponga, así como en todos y cada uno de sus términos y condiciones.

CUARTA. Ambas partes convienen en que para la interpretación y cumplimiento del presente Convenio, será aplicable el derecho federal vigente y se someten irrevocablemente a la jurisdicción de los tribunales federales competentes en la Ciudad de México, Distrito Federal renunciando a cualquier otra jurisdicción que, en razón de su domicilio presente o futuro o por cualquier otra razón, les pudiera corresponder.

QUINTA. El presente Convenio Modificadorio empezará surtir efectos a partir de la fecha de su firma.

Estando enteradas las partes del contenido y de su alcance legal, lo firman al margen y al calce por cuadruplicado el 27 de Mayo del 2011.

Continúa en la página siguiente

A collection of handwritten signatures in black and blue ink, located in the bottom right quadrant of the page. The signatures are stylized and appear to be from multiple individuals.

POR "LA SECRETARÍA"

Dr. Mauricio Hernández Ávila
Subsecretario de Prevención y Promoción de la Salud

Dr. Gustavo Adolfo Olaiz Fernández
Director General de Promoción De La Salud

Dra. Celia Mercedes Alpuche Aranda
Directora General Adjunta del Instituto de Diagnóstico y Referencia
Epidemiológicos de la Dirección General de Epidemiología

T.R. Virginia González Torres
Secretaria Técnica del Consejo Nacional
de Salud Mental

Lic. Francisco Cisneros Rivero
Secretario Técnico del Consejo Nacional para las Personas con
Discapacidad

Dr. Arturo Cervantes Trejo
Secretario Técnico del Consejo Nacional
para la Prevención de Accidentes

Dra. Olga Georgina Martínez Montañez
Directora General del Centro Nacional de Equidad de Género y
Salud Reproductiva

Dr. Miguel Ángel Lozana Fernández
Director General del Centro Nacional de Programas Preventivos y
Control de Enfermedades


Mtra. Celina Alvear Sevilla
Directora General del Centro Nacional para la Prevención y el
Control de las Adicciones

Dr. José Antonio Izazola Licea
Director General del Centro Nacional para la Prevención y el Control
del VIH/SIDA


Dra. Vesta Louise Richardson López-Collada
Directora General del Centro Nacional para la Salud de la Infancia y
la Adolescencia

HOJA UNO DE FIRMAS DEL CONVENIO MODIFICATORIO AL CONVENIO ESPECÍFICO PARA EL FORTALECIMIENTO DE ACCIONES DE SALUD PÚBLICA EN LAS ENTIDADES FEDERATIVAS QUE CELEBRAN "LA SECRETARÍA" Y "LA ENTIDAD", EL 27 DE MAYO DEL 2011.

POR "LA ENTIDAD"


Dr. Mario César García Feregrino
Secretario de Salud


Dr. Jesús Javier Magallanes Camacho
Coordinador General de Servicios de Salud


Lic. Jorge López Portillo Tostado
Secretario de Planeación y Finanzas del Poder Ejecutivo

HOJA DOS DE FIRMAS DEL CONVENIO MODIFICATORIO AL CONVENIO ESPECÍFICO PARA EL FORTALECIMIENTO DE ACCIONES DE SALUD PÚBLICA EN LAS ENTIDADES FEDERATIVAS QUE CELEBRAN "LA SECRETARÍA" Y "LA ENTIDAD", EL 27 DE MAYO DEL 2011.

