

**CONVENIO MODIFICATORIO AL CONVENIO ESPECIFICO PARA EL FORTALECIMIENTO DE ACCIONES DE SALUD PÚBLICA EN LAS ENTIDADES FEDERATIVAS** SUSCRITO EL 15 de Febrero del 2011, QUE CELEBRAN POR UNA PARTE EL EJECUTIVO FEDERAL, POR CONDUCTO DE LA SECRETARÍA DE SALUD, A LA QUE EN ADELANTE SE LE DENOMINARÁ **"LA SECRETARÍA"**, REPRESENTADA EN ESTE ACTO POR EL DR. MAURICIO HERNÁNDEZ ÁVILA, SUBSECRETARIO DE PREVENCIÓN Y PROMOCIÓN DE LA SALUD, ASISTIDO POR EL DR. GUSTAVO ADOLFO OLAIZ FERNÁNDEZ, DIRECTOR GENERAL DE PROMOCIÓN DE LA SALUD; LA DRA. CELIA MERCEDES ALPUCHE ARANDA, DIRECTORA GENERAL ADJUNTA DEL INSTITUTO DE DIAGNÓSTICO Y REFERENCIA EPIDEMIOLÓGICOS DE LA DIRECCIÓN GENERAL DE EPIDEMIOLOGÍA; LA T.R. VIRGINIA GONZÁLEZ TORRES, SECRETARIA TÉCNICA DEL CONSEJO NACIONAL DE SALUD MENTAL; EL LIC. FRANCISCO CISNEROS RIVERO, SECRETARIO TÉCNICO DEL CONSEJO NACIONAL PARA LAS PERSONAS CON DISCAPACIDAD; EL DR. ARTURO CERVANTES TREJO, SECRETARIO TÉCNICO DEL CONSEJO NACIONAL PARA LA PREVENCIÓN DE ACCIDENTES; LA DRA. OLGA GEORGINA MARTÍNEZ MONTAÑEZ, DIRECTORA GENERAL DEL CENTRO NACIONAL DE EQUIDAD DE GÉNERO Y SALUD REPRODUCTIVA; EL DR. MIGUEL ÁNGEL LEZANA FERNÁNDEZ, DIRECTOR GENERAL DEL CENTRO NACIONAL DE PROGRAMAS PREVENTIVOS Y CONTROL DE ENFERMEDADES; LA MTRA. CELINA ALVEAR SEVILLA, DIRECTORA GENERAL DEL CENTRO NACIONAL PARA LA PREVENCIÓN Y EL CONTROL DE LAS ADICCIONES; EL DR. JOSÉ ANTONIO IZAZOLA LICEA, DIRECTOR GENERAL DEL CENTRO NACIONAL PARA LA PREVENCIÓN Y EL CONTROL DEL VIH/SIDA; Y LA DRA. VESTA LOUISE RICHARDSON LÓPEZ-COLLADA, DIRECTORA GENERAL DEL CENTRO NACIONAL PARA LA SALUD DE LA INFANCIA Y LA ADOLESCENCIA; Y POR LA OTRA PARTE, EL ESTADO LIBRE Y SOBERANO DE QUINTANA ROO, A QUIEN EN LO SUCESIVO SE LE DENOMINARÁ **"LA ENTIDAD"**, REPRESENTADO POR EL DR. RAFAEL HUMBERTO ALPUCHE DELGADO SECRETARIO DE SALUD Y DIRECTOR GENERAL DE LOS SERVICIOS ESTATALES DE SALUD CON LA PARTICIPACIÓN DE EL C. JOSÉ MAURICIO GÓNGORA ESCALANTE SECRETARIO DE HACIENDA, CONFORME A LOS ANTECEDENTES, DECLARACIONES Y CLÁUSULAS SIGUIENTES:

#### ANTECEDENTES

- I. Con fecha 15 de Febrero del 2011, **"LA SECRETARÍA"** y **"LA ENTIDAD"**, celebraron el *Convenio Específico para el Fortalecimiento de Acciones de Salud Pública en las Entidades Federativas*, con el objeto de transferir recursos presupuestales e insumos federales a **"LA ENTIDAD"**, a fin de coordinar su participación con el Ejecutivo Federal, en términos del artículo 9 de la Ley General de Salud, que permitan a **"LA ENTIDAD"**, la adecuada instrumentación así como fortalecer la integralidad de las acciones de Promoción y Prevención de la Salud, documento que se denominará **"CONVENIO PRINCIPAL"**.
- II. En la Cláusula **DÉCIMA**, denominada **MODIFICACIONES AL CONVENIO**, del **"CONVENIO PRINCIPAL"**, las partes acordaron lo que a la letra dice: *"...que el presente Convenio Específico podrá modificarse de común acuerdo y por escrito, sin alterar su estructura y en estricto apego a las disposiciones jurídicas aplicables. Las modificaciones al Convenio Específico obligarán a sus signatarios a partir de la fecha de su firma y deberán publicarse en el Diario Oficial de la Federación y en el órgano de difusión oficial de "LA ENTIDAD", dentro de los 15 días hábiles posteriores a su formalización."*
- III. En la Cláusula **NOVENA**, denominada **VIGENCIA** del **"CONVENIO PRINCIPAL"**, las partes acordaron lo que a la letra dice: *"El presente Convenio Específico, así como sus anexos, comenzarán a surtir sus efectos a partir de la fecha de su suscripción y se mantendrán en vigor, según sea el caso, hasta el 31 de diciembre de 2011, o hasta el cumplimiento de la prórroga a que se refiere el párrafo segundo de la presente Cláusula, debiéndose publicar en el Diario*

Oficial de la Federación y en el órgano de difusión oficial de **"LA ENTIDAD"**, dentro de los 15 días hábiles posteriores a su formalización".

*"Excepcionalmente, en el caso de que por caso fortuito o fuerza mayor se prevea que la ejecución del objeto del presente instrumento no sea terminado en el ejercicio fiscal correspondiente y, siempre y cuando los recursos presupuestales convenidos se encuentren debidamente comprometidos antes del 31 de diciembre de ese ejercicio fiscal, **"LA ENTIDAD"** podrá prorrogar la terminación de los programas hasta el último día hábil del mes de **agosto** del siguiente ejercicio fiscal".*

- IV. Las partes han determinado, derivado del comportamiento del gasto observado por las unidades administrativas y órganos desconcentrados a cargo de **"LOS PROGRAMAS"**, modificar las Cláusulas Primera y Segunda, así como los Anexos 2, 3, 4, 5 y el Apéndice del **"CONVENIO PRINCIPAL"**, con la finalidad de ajustar los montos de los recursos presupuestarios e insumos federales transferidos a **"LA ENTIDAD"**.

#### DECLARACIONES

- I. **"LA SECRETARÍA"**, por medio de su representante, declara:

I.1. Que se reproducen y ratifican las declaraciones insertas en el **"CONVENIO PRINCIPAL"**.

- II. **"LA ENTIDAD"**, por medio de su representante, declara:

II.1. Que se reproducen y ratifican las declaraciones insertas en el **"CONVENIO PRINCIPAL"**.

- III. **Las partes declaran conjuntamente:**

III.1. Que se reconocen mutuamente la personalidad con la que comparecen a la celebración del presente instrumento.

III.2. Que están de acuerdo en celebrar el presente Convenio Modificadorio, de conformidad con los términos y condiciones que se establecen en el mismo, al tenor de las siguientes:

#### CLÁUSULAS.

**PRIMERA:** El presente Convenio Modificadorio, tiene por objeto modificar las Cláusulas **PRIMERA** y **SEGUNDA**, así como los **Anexos 2, 3, 4, 5** y el **Apéndice** del **"CONVENIO PRINCIPAL"**, para quedar como sigue:

## PRIMERA.-...

No.	UNIDAD RESPONSABLE / PROGRAMA DE ACCIÓN	MONTO MÁXIMO A CARGO DE "LA SECRETARÍA"		
		(Pesos)		
		RECURSOS FINANCIEROS	INSUMOS	TOTAL
<b>310 Dirección General de Promoción de la Salud</b>				
1	Promoción de la salud: Una nueva cultura	1,498,450.00	511,899.00	2,010,349.00
2	Escuela y Salud	228,831.50	0.00	228,831.50
3	Entorno y Comunidades Saludables	0.00	0.00	0.00
4	Vete Sano, Regresa Sano	0.00	0.00	0.00
<b>Subtotal:</b>		<b>1,727,281.50</b>	<b>511,899.00</b>	<b>2,239,180.50</b>
<b>313 Secretariado Técnico del Consejo Nacional de Salud Mental</b>				
1	Salud Mental	0.00	0.00	0.00
<b>Subtotal:</b>		<b>0.00</b>	<b>0.00</b>	<b>0.00</b>
<b>314 Secretariado Técnico del Consejo Nacional para las Personas con Discapacidad</b>				
1	Atención Integral a la Salud de las Personas con Discapacidad	1,000,000.00	14,440.00	1,014,440.00
2	Tamiz Auditivo Neonatal e Intervención Temprana	99,487.42	377,000.00	476,487.42
<b>Subtotal:</b>		<b>1,099,487.42</b>	<b>391,440.00</b>	<b>1,490,927.42</b>
<b>315 Secretariado Técnico del Consejo Nacional para la Prevención de Accidentes</b>				
1	Seguridad Vial	300,000.00	0.00	300,000.00
<b>Subtotal:</b>		<b>300,000.00</b>	<b>0.00</b>	<b>300,000.00</b>
<b>316 Dirección General de Epidemiología</b>				
1	Sistema Nacional de Vigilancia Epidemiológica	11,349,080.00	0.00	11,349,080.00
2	SINAVE (COMPONENTE DE VIGILANCIA EPIDEMIOLÓGICA)	2,938,179.00	410,000.00	3,348,179.00
<b>Subtotal:</b>		<b>14,287,259.00</b>	<b>410,000.00</b>	<b>14,697,259.00</b>
<b>K00 Centro Nacional para la Prevención y el Control del VIH/SIDA</b>				
1	VIH/SIDA e ITS	90,500.00	40,176,718.41	40,267,218.41
<b>Subtotal:</b>		<b>90,500.00</b>	<b>40,176,718.41</b>	<b>40,267,218.41</b>

L00 Centro Nacional de Equidad de Género y Salud Reproductiva				
1	Cáncer de Mama	9,555,400.00	0.00	9,555,400.00
2	Cáncer Cérvicouterino	514,229.42	3,510,349.51	4,024,578.93
3	Arranque Parejo en la Vida	1,500,000.00	1,270,746.54	2,770,746.54
4	Planificación Familiar y Anticoncepción	873,409.56	1,521,285.00	2,394,694.56
5	Salud Sexual y Reproductiva para Adolescentes	1,135,263.99	0.00	1,135,263.99
6	Prevención y Atención de la Violencia Familiar y de Género	743,586.00	0.00	743,586.00
7	Igualdad de Género en Salud	0.00	3,150.00	3,150.00
<b>Subtotal:</b>		<b>14,321,888.97</b>	<b>6,305,531.05</b>	<b>20,627,420.02</b>
O00 Centro Nacional de Programas Preventivos y Control de Enfermedades				
1	Diabetes Mellitus	2,072,087.28	283,964.10	2,356,051.38
2	Riesgo Cardiovascular	1,448,800.00	268,572.09	1,717,372.09
3	Dengue	12,300,336.25	0.00	12,300,336.25
4	Envejecimiento	0.00	36,000.00	36,000.00
5	Tuberculosis	80,000.00	41,166.00	121,166.00
6	Paludismo	0.00	0.00	0.00
7	Rabia y otras zoonosis	0.00	0.00	0.00
8	Urgencias Epidemiológicas y Desastres	700,000.00	0.00	700,000.00
9	Salud Bucal	0.00	0.00	0.00
10	Cólera	0.00	0.00	0.00
11	Lepra	0.00	0.00	0.00
12	Otras Enfermedades Transmitidas por Vector	0.00	0.00	0.00
<b>Subtotal:</b>		<b>16,601,223.53</b>	<b>629,702.19</b>	<b>17,230,925.72</b>
R00 Centro Nacional para la Salud de la Infancia y la Adolescencia				
1	Prevención de la Mortalidad Infantil	141,400.00	16,716,316.90	16,857,716.90
<b>Subtotal:</b>		<b>141,400.00</b>	<b>16,716,316.90</b>	<b>16,857,716.90</b>
X00 Centro Nacional para la Prevención y el Control de las Adicciones				
1	Prevención y Tratamiento de las Adicciones	2,184,606.00	0.00	2,184,606.00
<b>Subtotal:</b>		<b>2,184,606.00</b>	<b>0.00</b>	<b>2,184,606.00</b>

49 X

4

Total de recursos federales a transferir a "LA ENTIDAD":	50,753,646.42	65,141,607.55	115,895,253.97
--	---------------	---------------	----------------

**SEGUNDA.- TRANSFERENCIA.** Para la realización de las acciones objeto del presente instrumento, el Ejecutivo Federal transferirá a "LA ENTIDAD", recursos federales hasta por la cantidad de \$115,895,253.97 (**ciento quince millones ochocientos noventa y cinco mil doscientos cincuenta y tres pesos 97/100 M.N.**), con cargo al presupuesto de "LA SECRETARÍA", para la realización de las intervenciones que contemplan "LOS PROGRAMAS".

Los recursos financieros que importan un monto de \$50,753,646.42 (**cincuenta millones setecientos cincuenta y tres mil seiscientos cuarenta y seis pesos 42/100 M.N.**) se radicarán a LA SECRETARÍA DE HACIENDA de "LA ENTIDAD", en la cuenta bancaria productiva específica que ésta establezca para tal efecto, en forma previa a la entrega de los recursos, en la institución de crédito bancaria que la misma determine, informando de ello a "LA SECRETARÍA", con la finalidad de que los recursos financieros transferidos y sus rendimientos financieros estén debidamente identificados, de conformidad con lo establecido en el artículo 82 fracción IX de la Ley Federal de Presupuesto y Responsabilidad Hacendaria. Los recursos presupuestarios a que se hace alusión, se transferirán conforme al calendario establecido en el **Anexo 3**, el cual debidamente firmado por las instancias que celebran el presente Convenio Modificatorio forma parte integrante de su contexto.

Los recursos federales que transfiera "LA SECRETARÍA" a "LA ENTIDAD", definidos como insumos por un monto total de \$65,141,607.55 (**sesenta y cinco millones ciento cuarenta y un mil seiscientos siete pesos 55/100 M.N.**) serán entregados directamente a LA SECRETARÍA DE SALUD Y DIRECCIÓN GENERAL DE LOS SERVICIOS ESTATALES DE SALUD y serán aplicados, de manera exclusiva a "LOS PROGRAMAS", señalados en la Cláusula PRIMERA del presente instrumento.

...

*[Handwritten signatures]*

*[Handwritten signature]*

*[Handwritten signature]*

## ANEXO 2

DEL CONVENIO MODIFICATORIO AL CONVENIO ESPECÍFICO PARA EL FORTALECIMIENTO DE ACCIONES DE SALUD PÚBLICA EN LAS ENTIDADES FEDERATIVAS QUE CELEBRAN "LA SECRETARÍA" Y "LA ENTIDAD".

## 310 Dirección General de Promoción de la Salud

No	PROGRAMA DE ACCIÓN ESPECÍFICO	ORIGEN DE LOS RECURSOS PRESUPUESTARIOS (PESOS) Ramo 12										TOTAL	
		SPPS/ INTERVENCIONES					COMISIÓN NACIONAL DE PROTECCIÓN SOCIAL EN SALUD						
		CASSCO	CAUSAS	FASSA-C ETIQUETADO	JUAREZ	OTRA	SMNG	SMNG	SUBTOTAL	ANEXO IV	FPGC	SUBTOTAL	TOTAL
1	Promoción de la salud: Una nueva cultura	500,000.00	0.00	998,450.00	0.00	0.00	0.00	0.00	1,498,450.00	0.00	0.00	0.00	1,498,450.00
2	Escuela y Salud	228,831.50	0.00	0.00	0.00	0.00	0.00	0.00	228,831.50	0.00	0.00	0.00	228,831.50
3	Entorno y Comunidades Saludables	0.00	0.00	0.00	0.00	0.00	0.00	0.00	0.00	0.00	0.00	0.00	0.00
4	Vete Sano, Regresa Sano	0.00	0.00	0.00	0.00	0.00	0.00	0.00	0.00	0.00	0.00	0.00	0.00
	<b>TOTAL</b>	<b>728,831.50</b>	<b>0.00</b>	<b>998,450.00</b>	<b>0.00</b>	<b>0.00</b>	<b>0.00</b>	<b>0.00</b>	<b>1,727,281.50</b>	<b>0.00</b>	<b>0.00</b>	<b>0.00</b>	<b>1,727,281.50</b>

## 313 Secretariado Técnico del Consejo Nacional de Salud Mental

No	PROGRAMA DE ACCIÓN ESPECÍFICO	ORIGEN DE LOS RECURSOS PRESUPUESTARIOS (PESOS) Ramo 12										TOTAL	
		SPPS/ INTERVENCIONES					COMISIÓN NACIONAL DE PROTECCIÓN SOCIAL EN SALUD						
		CASSCO	CAUSAS	FASSA-C ETIQUETADO	JUAREZ	OTRA	SMNG	SMNG	SUBTOTAL	ANEXO IV	FPGC	SUBTOTAL	TOTAL
1	Salud Mental	0.00	0.00	0.00	0.00	0.00	0.00	0.00	0.00	300,002.00	0.00	0.00	300,002.00
	<b>TOTAL</b>	<b>0.00</b>	<b>0.00</b>	<b>0.00</b>	<b>0.00</b>	<b>0.00</b>	<b>0.00</b>	<b>0.00</b>	<b>0.00</b>	<b>300,002.00</b>	<b>0.00</b>	<b>0.00</b>	<b>300,002.00</b>

## 314 Secretariado Técnico del Consejo Nacional para las Personas con Discapacidad

No	PROGRAMA DE ACCIÓN ESPECÍFICO	ORIGEN DE LOS RECURSOS PRESUPUESTARIOS (PESOS) Ramo 12										TOTAL	
		SPPS/ INTERVENCIONES					COMISIÓN NACIONAL DE PROTECCIÓN SOCIAL EN SALUD						
		CASSCO	CAUSAS	FASSA-C ETIQUETADO	JUAREZ	OTRA	SMNG	SMNG	SUBTOTAL	ANEXO IV	FPGC	SUBTOTAL	TOTAL
1	Atención Integral a la Salud de las Personas con Discapacidad	1,000,000.00	0.00	0.00	0.00	0.00	0.00	0.00	1,000,000.00	366,490.00	0.00	366,490.00	1,366,490.00
2	Tamiz Auditivo Neonatal e Intervención Temprana	0.00	99,487.42	0.00	0.00	0.00	0.00	0.00	99,487.42	0.00	0.00	0.00	99,487.42
	<b>TOTAL</b>	<b>1,000,000.00</b>	<b>99,487.42</b>	<b>0.00</b>	<b>0.00</b>	<b>0.00</b>	<b>0.00</b>	<b>0.00</b>	<b>1,099,487.42</b>	<b>366,490.00</b>	<b>0.00</b>	<b>366,490.00</b>	<b>1,465,977.42</b>

## 315 Secretariado Técnico del Consejo Nacional para la Prevención de Accidentes

No	PROGRAMA DE ACCIÓN ESPECÍFICO	ORIGEN DE LOS RECURSOS PRESUPUESTARIOS (PESOS) Ramo 12										TOTAL	
		SPPS/ INTERVENCIONES					COMISIÓN NACIONAL DE PROTECCIÓN SOCIAL EN SALUD						
		CASSCO	CAUSAS	FASSA-C ETIQUETADO	JUAREZ	OTRA	SMNG	SMNG	SUBTOTAL	ANEXO IV	FPGC	SUBTOTAL	TOTAL
1	Seguridad Vial	0.00	0.00	300,000.00	0.00	0.00	0.00	0.00	300,000.00	0.00	0.00	0.00	300,000.00
	<b>TOTAL</b>	<b>0.00</b>	<b>0.00</b>	<b>300,000.00</b>	<b>0.00</b>	<b>0.00</b>	<b>0.00</b>	<b>0.00</b>	<b>300,000.00</b>	<b>0.00</b>	<b>0.00</b>	<b>0.00</b>	<b>300,000.00</b>

## 316 Dirección General de Epidemiología

No	PROGRAMA DE ACCIÓN ESPECÍFICO	ORIGEN DE LOS RECURSOS PRESUPUESTARIOS (PESOS) Ramo 12										TOTAL	
		SPPS/ INTERVENCIONES					COMISIÓN NACIONAL DE PROTECCIÓN SOCIAL EN SALUD						
		CASSCO	CAUSAS	FASSA-C ETIQUETADO	JUAREZ	OTRA	SMNG	SMNG	SUBTOTAL	ANEXO IV	FPGC	SUBTOTAL	TOTAL
1	Sistema Nacional de Vigilancia	0.00	0.00	11,349,080.00	0.00	0.00	0.00	0.00	11,349,080.00	0.00	0.00	0.00	11,349,080.00

PROGRAMA DE ACCIÓN ESPECÍFICO	CAUSAS	FASSA-C ETIQUETADO	JUAREZ	OTRA	SMING	SUBTOTAL	ANEXO IV	FPGC	SUBTOTAL	TOTAL
2 <b>Epidemiológica SINAVE (COMPONENTE DE VIGILANCIA EPIDEMIOLÓGICA)</b>	0.00	0.00	2,938,179.00	0.00	0.00	0.00	2,938,179.00	0.00	0.00	2,938,179.00
<b>TOTAL</b>	0.00	0.00	14,287,259.00	0.00	0.00	0.00	14,287,259.00	0.00	0.00	14,287,259.00

### K00 Centro Nacional para la Prevención y el Control del VIH/SIDA

No	PROGRAMA DE ACCIÓN ESPECÍFICO	ORIGEN DE LOS RECURSOS PRESUPUESTARIOS (PESOS) Ramo 12								
		SPPS/ INTERVENCIONES			COMISIÓN NACIONAL DE PROTECCIÓN SOCIAL EN SALUD			COMISIÓN NACIONAL DE PROTECCIÓN SOCIAL EN SALUD		
CASSCO	CAUSAS	FASSA-C ETIQUETADO	JUAREZ	OTRA	SMING	SUBTOTAL	ANEXO IV	FPGC	SUBTOTAL	TOTAL
1 <b>VIH/SIDA e ITS</b>	0.00	0.00	0.00	0.00	0.00	90,500.00	1,500,000.00	0.00	1,500,000.00	1,590,500.00
<b>TOTAL</b>	0.00	0.00	0.00	0.00	0.00	90,500.00	1,500,000.00	0.00	1,500,000.00	1,590,500.00

### L00 Centro Nacional de Equidad de Género y Salud Reproductiva

No	PROGRAMA DE ACCIÓN ESPECÍFICO	ORIGEN DE LOS RECURSOS PRESUPUESTARIOS (PESOS) Ramo 12								
		SPPS/ INTERVENCIONES			COMISIÓN NACIONAL DE PROTECCIÓN SOCIAL EN SALUD			COMISIÓN NACIONAL DE PROTECCIÓN SOCIAL EN SALUD		
CASSCO	CAUSAS	FASSA-C ETIQUETADO	JUAREZ	OTRA	SMING	SUBTOTAL	ANEXO IV	FPGC	SUBTOTAL	TOTAL
1 <b>Cáncer de Mama</b>	461,400.00	9,094,000.00	0.00	0.00	0.00	9,555,400.00	6,200,000.00	0.00	6,200,000.00	15,755,400.00
2 <b>Cáncer Cérvicouterino</b>	48,630.00	465,599.42	0.00	0.00	0.00	514,229.42	5,249,773.00	0.00	5,249,773.00	5,764,002.42
3 <b>Arranque Parejo en la Vida</b>	0.00	1,500,000.00	0.00	0.00	0.00	1,500,000.00	2,500,008.00	0.00	2,500,008.00	4,000,008.00
4 <b>Planificación Familiar y Anticoncepción</b>	0.00	873,409.56	0.00	0.00	0.00	873,409.56	3,365,521.55	0.00	3,365,521.55	4,238,931.11
5 <b>Salud Sexual y Reproductiva para Adolescentes</b>	942,553.99	192,710.00	0.00	0.00	0.00	1,135,263.99	60,000.00	0.00	60,000.00	1,195,263.99
6 <b>Prevención y Atención de la Violencia Familiar y de Género</b>	245,557.00	498,029.00	0.00	0.00	0.00	743,586.00	30,000.00	0.00	30,000.00	773,586.00
7 <b>Igualdad de Género en Salud</b>	0.00	0.00	0.00	0.00	0.00	0.00	0.00	0.00	0.00	0.00
<b>TOTAL</b>	1,698,140.99	12,623,747.98	0.00	0.00	0.00	14,321,888.97	17,405,302.55	0.00	17,405,302.55	31,727,191.52

### O00 Centro Nacional de Programas Preventivos y Control de Enfermedades

No	PROGRAMA DE ACCIÓN ESPECÍFICO	ORIGEN DE LOS RECURSOS PRESUPUESTARIOS (PESOS) Ramo 12								
		SPPS/ INTERVENCIONES			COMISIÓN NACIONAL DE PROTECCIÓN SOCIAL EN SALUD			COMISIÓN NACIONAL DE PROTECCIÓN SOCIAL EN SALUD		
CASSCO	CAUSAS	FASSA-C ETIQUETADO	JUAREZ	OTRA	SMING	SUBTOTAL	ANEXO IV	FPGC	SUBTOTAL	TOTAL
1 <b>Diabetes Mellitus</b>	207,400.00	1,864,687.28	0.00	0.00	0.00	2,072,087.28	7,367,000.00	0.00	7,367,000.00	9,439,087.28
2 <b>Riesgo Cardiovascular</b>	1,448,800.00	0.00	0.00	0.00	0.00	1,448,800.00	500,000.00	0.00	1,948,800.00	3,397,600.00
3 <b>Dengue</b>	12,300,336.25	0.00	0.00	0.00	0.00	12,300,336.25	500,000.00	0.00	500,000.00	12,800,336.25
4 <b>Envejecimiento</b>	0.00	0.00	0.00	0.00	0.00	0.00	2,457,328.50	0.00	2,457,328.50	2,457,328.50
5 <b>Tuberculosis</b>	80,000.00	0.00	0.00	0.00	0.00	80,000.00	649,999.75	0.00	649,999.75	729,999.75
6 <b>Paludismo</b>	0.00	0.00	0.00	0.00	0.00	0.00	0.00	0.00	0.00	0.00
7 <b>Rabia y otras zoonosis</b>	0.00	0.00	0.00	0.00	0.00	0.00	2,300,000.00	0.00	2,300,000.00	2,300,000.00
8 <b>Urgencias Epidemiológicas y Desastres</b>	700,000.00	0.00	0.00	0.00	0.00	700,000.00	0.00	0.00	0.00	700,000.00
9 <b>Salud Bucal</b>	0.00	0.00	0.00	0.00	0.00	0.00	3,500,047.63	0.00	3,500,047.63	3,500,047.63
10 <b>Cólera</b>	0.00	0.00	0.00	0.00	0.00	0.00	249,977.50	0.00	249,977.50	249,977.50
11 <b>Lepra</b>	0.00	0.00	0.00	0.00	0.00	0.00	0.00	0.00	0.00	0.00
12 <b>Otras Enfermedades Transmisibles por Vector</b>	0.00	0.00	0.00	0.00	0.00	0.00	0.00	0.00	0.00	0.00
<b>TOTAL</b>	14,736,536.25	1,864,687.28	0.00	0.00	0.00	16,601,223.53	17,524,353.38	0.00	17,524,353.38	34,125,576.91

**R00 Centro Nacional para la Salud de la Infancia y la Adolescencia**

No	PROGRAMA DE ACCIÓN ESPECÍFICO	ORIGEN DE LOS RECURSOS PRESUPUESTARIOS (PESOS) Ramo 12										TOTAL		
		SPPS/INTERVENCIONES					COMISIÓN NACIONAL DE PROTECCIÓN SOCIAL EN SALUD							
		CASSCO	CAUSES	FASSA-C ETIQUETADO	JUÁREZ	OTRA	SMING	SUBTOTAL	ANEXO IV	FPGC	SUBTOTAL			
1	Prevención de la Mortalidad Infantil	0.00	0.00	141,400.00	0.00	0.00	0.00	141,400.00	0.00	0.00	14,274,817.50	0.00	14,274,817.50	14,416,217.50
	TOTAL	0.00	0.00	141,400.00	0.00	0.00	0.00	141,400.00	0.00	0.00	14,274,817.50	0.00	14,274,817.50	14,416,217.50

**X00 Centro Nacional para la Prevención y el Control de las Adicciones**

No	PROGRAMA DE ACCIÓN ESPECÍFICO	ORIGEN DE LOS RECURSOS PRESUPUESTARIOS (PESOS) Ramo 12										TOTAL		
		SPPS/INTERVENCIONES					COMISIÓN NACIONAL DE PROTECCIÓN SOCIAL EN SALUD							
		CASSCO	CAUSES	FASSA-C ETIQUETADO	JUÁREZ	OTRA	SMING	SUBTOTAL	ANEXO IV	FPGC	SUBTOTAL			
1	Prevención y Tratamiento de las Adicciones	1,730,606.00	0.00	454,000.00	0.00	0.00	0.00	2,184,606.00	0.00	0.00	1,012,061.00	0.00	1,012,061.00	3,196,667.00
	TOTAL	1,730,606.00	0.00	454,000.00	0.00	0.00	0.00	2,184,606.00	0.00	0.00	1,012,061.00	0.00	1,012,061.00	3,196,667.00

NOTA: La descripción detallada de los insumos/servicios a adquirir o contratar con los recursos que se indican en el presente anexo, se encuentran identificados en el Sistema de Información para la Administración del Fondo para el Fortalecimiento de Acciones de Salud Pública en las Entidades Federativas, SIAFFASPE.



## ANEXO 3

DEL CONVENIO MODIFICATORIO AL CONVENIO ESPECÍFICO PARA EL FORTALECIMIENTO DE ACCIONES DE SALUD PÚBLICA EN LAS ENTIDADES FEDERATIVAS QUE CELEBRAN "LA SECRETARÍA" Y "LA ENTIDAD".

**Calendario de Ministraciones  
(Pesos)**

**310 Dirección General de Promoción de la Salud**

No.	Programa de acción específica	
<b>1</b>	<b>Promoción de la salud: Una nueva cultura</b>	
	Mes	Monto
	Abril	899,070.00
	Agosto	0.00
	Septiembre	599,380.00
		Total: 1,498,450.00
<b>2</b>	<b>Escuela y Salud</b>	
	Mes	Monto
	Abril	137,298.90
	Agosto	0.00
	Septiembre	91,532.60
		Total: 228,831.50
<b>3</b>	<b>Entorno y Comunidades Saludables</b>	
	Mes	Monto
	Abril	0.00
	Agosto	0.00
		Total: 0.00
<b>4</b>	<b>Vete Sano, Regresa Sano</b>	
	Mes	Monto
	Abril	0.00
	Agosto	0.00
		Total: 0.00

**313 Secretariado Técnico del Consejo Nacional de Salud Mental**

No.	Programa de acción específica	
<b>1</b>	<b>Salud Mental</b>	
	Mes	Monto
	Abril	0.00
	Agosto	0.00
		Total: 0.00

**314 Secretariado Técnico del Consejo Nacional para las Personas con Discapacidad**

No.	Programa de acción específica	
<b>1</b>	<b>Atención Integral a la Salud de las Personas con Discapacidad</b>	
	Mes	Monto
	Abril	0.00
	Agosto	0.00

	<b>Noviembre</b>	1,000,000.00
		Total: 1,000,000.00
<b>2</b>	<b>Tamiz Auditivo Neonatal e Intervención Temprana</b>	
	Mes	Monto
	Abril	0.00
	Agosto	0.00
	<b>Noviembre</b>	99,487.42
		Total: 99,487.42

## 315 Secretariado Técnico del Consejo Nacional para la Prevención de Accidentes

<b>No.</b>	<b>Programa de acción específica</b>	
<b>1</b>	<b>Seguridad Vial</b>	
	Mes	Monto
	Abril	180,000.00
	Agosto	120,000.00
		Total: 300,000.00

## 316 Dirección General de Epidemiología

<b>No.</b>	<b>Programa de acción específica</b>	
<b>1</b>	<b>Sistema Nacional de Vigilancia Epidemiológica</b>	
	Mes	Monto
	<i>Abril</i>	703,989.00
	<i>Agosto</i>	3,778,576.18
	<i>Julio</i>	4,390,000.00
	<i>Septiembre</i>	2,476,514.82
		Total: 11,349,080.00
<b>2</b>	<b>SINAVE (COMPONENTE DE VIGILANCIA EPIDEMIOLÓGICA)</b>	
	Mes	Monto
	<i>Abril</i>	693,584.00
	<i>Agosto</i>	462,389.00
	<i>Septiembre</i>	1,782,206.00
		Total: 2,938,179.00

## K00 Centro Nacional para la Prevención y el Control del VIH/SIDA

<b>No.</b>	<b>Programa de acción específica</b>	
<b>1</b>	<b>VIH/SIDA e ITS</b>	
	Mes	Monto
	Abril	54,300.00
	Agosto	36,200.00
		Total: 90,500.00

## L00 Centro Nacional de Equidad de Género y Salud Reproductiva

<b>No.</b>	<b>Programa de acción específica</b>	
<b>1</b>	<b>Cáncer de Mama</b>	
	Mes	Monto
	Abril	1,233,240.00

	Agosto	822,160.00
	<b>Septiembre</b>	<b>7,500,000.00</b>
		<b>Total: 9,555,400.00</b>
2	<b>Cáncer Cérvicouterino</b>	
	Mes	Monto
	Abril	308,537.65
	Agosto	205,691.77
		<b>Total: 514,229.42</b>
3	<b>Arranque Parejo en la Vida</b>	
	Mes	Monto
	Abril	900,000.00
	Agosto	600,000.00
		<b>Total: 1,500,000.00</b>
4	<b>Planificación Familiar y Anticoncepción</b>	
	Mes	Monto
	Abril	524,045.74
	Agosto	349,363.82
		<b>Total: 873,409.56</b>
5	<b>Salud Sexual y Reproductiva para Adolescentes</b>	
	Mes	Monto
	Abril	681,158.39
	Agosto	454,105.60
		<b>Total: 1,135,263.99</b>
6	<b>Prevención y Atención de la Violencia Familiar y de Género</b>	
	Mes	Monto
	Abril	446,151.60
	Agosto	297,434.40
		<b>Total: 743,586.00</b>
7	<b>Igualdad de Género en Salud</b>	
	Mes	Monto
	Abril	0.00
	Agosto	0.00
		<b>Total: 0.00</b>

**000 Centro Nacional de Programas Preventivos y Control de Enfermedades**

<b>No.</b>	<b>Programa de acción específica</b>	
1	<b>Diabetes Mellitus</b>	
	Mes	Monto
	Abril	1,243,257.60
	<b>Agosto</b>	<b>828,829.68</b>
		<b>Total: 2,072,087.28</b>
2	<b>Riesgo Cardiovascular</b>	
	Mes	Monto
	Abril	869,280.00
	Agosto	579,520.00
		<b>Total: 1,448,800.00</b>

3	Dengue	
	Mes	Monto
	Abril	7,380,201.75
	Agosto	4,920,134.50
		Total: 12,300,336.25
4	Envejecimiento	
	Mes	Monto
	Abril	0.00
	Agosto	0.00
		Total: 0.00
5	Tuberculosis	
	Mes	Monto
	Abril	0.00
	Agosto	80,000.00
		Total: 80,000.00
6	Paludismo	
	Mes	Monto
	Abril	0.00
	Agosto	0.00
		Total: 0.00
7	Rabia y otras zoonosis	
	Mes	Monto
	Abril	0.00
	Agosto	0.00
		Total: 0.00
8	Urgencias Epidemiológicas y Desastres	
	Mes	Monto
	Abril	420,000.00
	Agosto	280,000.00
		Total: 700,000.00
9	Salud Bucal	
	Mes	Monto
	Abril	0.00
	Agosto	0.00
		Total: 0.00
10	Cólera	
	Mes	Monto
	Abril	0.00
	Agosto	0.00
		Total: 0.00
11	Lepra	
	Mes	Monto
	Abril	0.00
	Agosto	0.00
		Total: 0.00

12	Otras Enfermedades Transmitidas por Vector	
	Mes	Monto
	Abril	0.00
	Agosto	0.00
		Total: 0.00

**R00 Centro Nacional para la Salud de la Infancia y la Adolescencia**

No.	Programa de acción específica	
1	Prevención de la Mortalidad Infantil	
	Mes	Monto
	Abril	0.00
	Agosto	141,400.00
		Total: 141,400.00

**X00 Centro Nacional para la Prevención y el Control de las Adicciones**

No.	Programa de acción específica	
1	Prevención y Tratamiento de las Adicciones	
	Mes	Monto
	Abril	1,310,763.60
	Agosto	873,842.40
		Total: 2,184,606.00

**NOTA:** La descripción detallada de los insumos/servicios a adquirir o contratar con los recursos que se indican en el presente anexo, se encuentran identificados en el **Sistema de Información para la Administración del Fondo para el Fortalecimiento de Acciones de Salud Pública en las Entidades Federativas, SIAFFASPE.**

-----

-----

-----

## ANEXO 4

## DEL CONVENIO MODIFICATORIO AL CONVENIO ESPECÍFICO PARA EL FORTALECIMIENTO DE ACCIONES DE SALUD PÚBLICA EN LAS ENTIDADES FEDERATIVAS QUE CELEBRAN "LA SECRETARÍA" Y "LA ENTIDAD"

## 310 Dirección General de Promoción de la Salud

No	PROGRAMA	INDICE	TIPO META	NUMERADOR	DENOMINADOR	FACTOR	INDICADOR	META
1	Promoción de la salud: Una nueva cultura	1.1.1	Proceso	Número de talleres comunitarios realizados sobre el autocuidado de la salud dirigida a la población abierta. 360.00	Número de talleres comunitarios programados sobre el autocuidado de la salud dirigida a la población abierta. 360.00	100	Número de talleres comunitarios realizados sobre el autocuidado de la salud dirigida a la población abierta (no beneficiaria del Programa Oportunidades) en relación a los programados.	talleres: 360.00
1	Promoción de la salud: Una nueva cultura	1.2.1	Producto	Número de campañas de comunicación educativa realizadas para modificar los determinantes prioritarios. 1.00	Número de campañas de comunicación educativa programadas sobre los determinantes prioritarios. 1.00	100	Desarrollo de campaña de comunicación educativa con enfoque en mercadotecnia social en salud relacionada al Acuerdo Nacional de Salud Alimentaria.	Campaña: 1.00
1	Promoción de la salud: Una nueva cultura	1.4.1	Cobertura	Población sin seguridad social por grupo de edad y sexo con cartilla nacional de salud. 514,809.00	Población total sin seguridad social por grupo de edad y sexo. 620,251.00	100	Uno por ciento de incremento de la cobertura de las cartillas nacionales de salud con respecto al año anterior.	Cobertura de Cartillas Nacionales de Salud: 83.00
1	Promoción de la salud: Una nueva cultura	4.2.1	Proceso	Número de cursos de capacitación realizados priorizando cartillas y línea de vida (paquete garantizado). 1.00	Número de cursos de capacitación programados priorizando cartillas y línea de vida (paquete garantizado). 1.00	100	Capacitar al personal adscrito a promoción de la salud mediante cursos para hasta 60 personas adscritas a Promoción de la salud de los niveles estatal, jurisdiccional y local.	curso: 1.00
1	Promoción de la salud: Una nueva cultura	4.2.2	Proceso	Número de jurisdicciones que reportan mediante la Plataforma de la Red de Comunicación colaborativa. 1.00	Número de jurisdicciones programadas. 1.00	100	33 % de las jurisdicciones reporten mediante la Plataforma de la Red de Comunicación Colaborativa.	Jurisdicciones: 1.00
2	Escuela y Salud	1.1.1	Proceso	Materiales educativos (gráficos y audiovisuales) elaborados para información y difusión del programa Escuela y Salud. 10.00	Materiales educativos (gráficos y audiovisuales) programados. 10.00	100	Porcentaje de materiales educativos elaborados en relación a los programados.	Material de promoción: 10.00
2	Escuela y Salud	1.1.2	Producto	Mensajes elaborados para anuncios de radio, prensa y televisión con contenidos del Programa Escuela y Salud. 2.00	Mensajes programados para anuncios de radio, prensa y televisión con contenidos del Programa Escuela y Salud. 2.00	100	Porcentaje de mensajes para anuncios de radio, prensa y televisión, elaborados en relación a los programados.	mensajes de difusión: 2.00
2	Escuela y Salud	1.2.1	Proceso	Número de talleres realizados sobre determinantes de la salud escolar y cartillas nacionales de salud dirigidos a personal docente. 12.00	Número de talleres programados, sobre determinantes de la salud escolar y cartillas nacionales de salud dirigidos a personal docente. 12.00	80	Porcentaje de talleres sobre determinantes de la salud escolar y cartillas nacionales de la salud, dirigidos a docentes por nivel educativo, en relación al número de talleres programados sobre determinantes de la salud escolar y cartillas nacionales de salud dirigidos	talleres de capacitación: 12.00

INDICE: Representado por: *[Signature]* Número de Estrategia. Número de Línea de Acción y Número de Actividad General



No	PROGRAMA	INDICE	TIPO META	IMPACTO FINAL	No. de Comités Estatales Activos:	No. de Comités Estatales Formados:	100	Porcentaje de Comités Estatales de Comunidades Activos.	Comités:
3	Entorno y Comunidades Saludables	7.1.1		Impacto final	3.00	3.00	100		3.00
4	Vete Sano, Regresa Sano	1.1.1	Producto	Producto	Número de ferias de la salud realizadas con migrantes y sus familias en el origen, tránsito y destino. 1.00	Número de ferias de la salud programadas para migrantes y sus familias en el origen, tránsito y destino. 1.00	100	Número de ferias semanales de la salud dirigidas a los migrantes y sus familias en el origen, tránsito y destino.	Feria de la Salud: 1.00
4	Vete Sano, Regresa Sano	1.1.2	Producto	Producto	Número de atenciones integradas de línea de vida a migrantes realizadas. 10,000.00	Número de atenciones integradas de línea de vida a migrantes programadas. 10,000.00	100	Número de atenciones integradas de línea de vida a migrantes otorgadas en el origen, tránsito y destino.	Atención Integrada: 10,000.00
4	Vete Sano, Regresa Sano	2.2.2	Proceso	Proceso	Número de talleres de promoción de la salud a migrantes realizados. 2.00	Número de talleres de promoción de la salud a migrantes programados. 2.00	100	Número de talleres de promoción de la salud dirigidos a migrantes en el origen, tránsito y destino.	Taller: 2.00
4	Vete Sano, Regresa Sano	6.1.1	Producto	Producto	Número de visitas de supervisión, orientación y/o seguimiento realizadas a nivel local y jurisdiccional. 2.00	Número de visitas de supervisión, orientación y/o seguimiento programadas a nivel local y jurisdiccional. 2.00	100	Número de visitas de supervisión, orientación y/o seguimiento de resultados de las intervenciones del Programa a nivel local y jurisdiccional.	Visita de supervisión: 2.00

**313 Secretariado Técnico del Consejo Nacional de Salud Mental**

No	PROGRAMA	INDICE	TIPO META	NUMERADOR	DENOMINADOR	FACTOR	INDICADOR	META
1	Salud Mental	2.1.1	Producto	NÚMERO DE CAMPAÑAS REALIZADAS: 1.00	NÚMERO DE CAMPAÑAS PROGRAMADAS: 1.00	100	Número de campañas de información para el día mundial de Salud Mental referente al tema elegido por OMS	CAMPANA: 1.00
1	Salud Mental	3.1.2	Proceso	Número de UNEME-CISAME en operación con la totalidad de los recursos humanos y materiales necesarios: 2.00	Número de UNEME-CISAME en operación: 2.00	100	Número de UNEME-CISAME en operación con la totalidad de los recursos humanos y materiales necesarios	Recursos humanos y materiales: 2.00
1	Salud Mental	6.1.1	Producto	Número de cursos realizados con respecto de las guías clínicas y algoritmos a utilizar en UNEME-CISAME: 5.00	Número de cursos programados con respecto de las guías clínicas y algoritmos a utilizar en UNEME-CISAME: 5.00	100	Número de cursos realizados con respecto de las guías clínicas y algoritmos a utilizar en UNEME-CISAME	CURSOS DE CAPACITACIÓN: 1.00

**314 Secretariado Técnico del Consejo Nacional para las Personas con Discapacidad**

No	PROGRAMA	INDICE	TIPO META	NUMERADOR	DENOMINADOR	FACTOR	INDICADOR	META
1	Atención Integral a la Salud de las Personas con Discapacidad	1.3.1	Proceso	Número de rotafolios distribuidos: 45.00	Número de jurisdicciones sanitarias: 3.00	1	Promedio de rotafolios distribuidos por jurisdicción sanitaria.	Número de rotafolios distribuidos por jurisdicción sanitaria: 15.00
1	Atención Integral a la Salud de las Personas con Discapacidad	1.3.2	Proceso	Número de trípticos distribuidos en unidades médicas: 15,360.00	Número de unidades médicas: 192.00	1	Promedio de trípticos distribuidos por unidad médica.	Trípticos distribuidos: 80.00

INDICE: Representado por: Número de Estrategia, Número de Línea de Acción y Número de Actividad General



1	Atención Integral a la Salud de las Personas con Discapacidad	2.1.2	Proceso	Número de reuniones realizadas en el año con autoridades estatales del programa en instituciones del sector salud. 3.00	Número de entidades federativas. 1.00	1	Número de reuniones de coordinación realizadas con autoridades estatales del programa en instituciones del Sector Salud. 3.00	Reuniones: 3.00
2	Tamiz Auditivo Neonatal e Intervención Temprana	3.3.1	Proceso	Número de visitas de supervisión realizadas a hospitales. 8.00	Número de hospitales del estado en donde opera el programa. 4.00	1	Promedio de visitas de supervisión realizadas por hospital. 2.00	1: 2.00
2	Tamiz Auditivo Neonatal e Intervención Temprana	5.2.1	Proceso	Número de nacidos vivos con tamiz auditivo neonatal en hospitales de la Secretaría de Salud.: 10,240.00	Total de nacimientos en la Secretaría de Salud.: 14,463.00	100	Cobertura de Tamiz Auditivo Neonatal. 71.00	Porcentaje: 71.00
2	Tamiz Auditivo Neonatal e Intervención Temprana	5.3.1	Producto	Número de niños y niñas con diagnóstico confirmatorio de hipoacusia en servicio de audiología (con Equipo de Potenciales Evocados Auditivos de Tallo Cerebral y/o otros). 28.00	Número de niñas y niños con sospecha de hipoacusia en segunda prueba de tamiz auditivo neonatal. 31.00	100	Cobertura de niños y niñas con estudio confirmatorio de hipoacusia. 91.00	Porcentaje: 91.00
2	Tamiz Auditivo Neonatal e Intervención Temprana	6.2.2	Producto	Número de niñas y niños menores de cinco años de edad con diagnóstico de hipoacusia severa que recibieron Implante Coclear.: 1.00	Número de niñas y niños menores de cinco años con diagnóstico confirmado de sordera candidato a este procedimiento. 1.00	100	Cobertura de tratamiento de hipoacusia severa con implante coclear. 100.00	Porcentaje: 100.00
2	Tamiz Auditivo Neonatal e Intervención Temprana	7.2.1	Producto	Número de niños y niñas en tratamiento de hipoacusia con consentimiento informado y firmado. 5.00	Número de niños y niñas en tratamiento e hipoacusia con prótesis auditiva (auxiliar auditivo o implante coclear). 5.00	100	Porcentaje de niños y niñas en tratamiento de hipoacusia que cuentan con su hoja de consentimiento informado y firmado. 100.00	Porcentaje: 100.00

## 315 Secretariado Técnico del Consejo Nacional para la Prevención de Accidentes

No	PROGRAMA	INDICE	TIPO META	NUMERADOR	DENOMINADOR	FACTOR	INDICADOR	META
1	Seguridad Vial	3.1.1	Proceso	No. de instituciones integradas al observatorio que reportan información periódicamente. 7.00	No. de instituciones integradas al observatorio de lesiones. 7.00	100	Porcentaje de instituciones que reportan información al observatorio de lesiones.	institución: 7.00
1	Seguridad Vial	3.2.1	Proceso	Número de municipios prioritarios con diagnóstico de línea basal realizado. 4.00	Número de municipios prioritarios programados. 4.00	100	Porcentaje de municipios prioritarios con diagnóstico de línea basal.	Municipio: 4.00
1	Seguridad Vial	4.1.1	Proceso	Número de sesiones de Consejo para la Prevención de Accidentes realizadas. 3.00	Número de sesiones de Consejo para la Prevención de Accidentes programadas. 3.00	100	Porcentaje de sesiones de Consejo para la Prevención de Accidentes realizadas.	Reunión: 3.00
1	Seguridad Vial	4.2.1	Proceso	Número de municipios prioritarios que cuentan con comité intersectorial de seguridad vial en funcionamiento. 4.00	Número de municipios prioritarios programados. 4.00	100	Porcentaje de municipios prioritarios que cuentan con comité intersectorial de seguridad vial en funcionamiento.	Municipio: 4.00
1	Seguridad Vial	4.4.1	Proceso	Número de municipios prioritarios que cuentan con programa para la operación de controles aleatorios de alcohol en aliento a conductores.	Número de municipios prioritarios programados. 4.00	100	Porcentaje de municipios prioritarios que cuentan con programa para la operación de controles aleatorios de alcohol en aliento a conductores.	Municipio: 4.00

INDICE Representado por  Número de Estrategia. Número de Línea de Acción y Número de Actividad General

4.00		4.00		4.00		4.00	
PROGRAMA	INDICE	TIPO META	NUMERADOR	DENOMINADOR	FACTOR	INDICADOR	META
1 Seguridad Vial	5.3.1	Proceso	Número de cursos de auditorías de seguridad vial y de promoción de seguridad vial realizados. 2.00	Número de cursos de auditorías de seguridad vial y de promoción de seguridad vial programados.: 2.00	100	Porcentaje de capacitaciones locales y regionales de capacitación de auditorías de seguridad vial y de promoción de seguridad vial.	Curso: 2.00
1 Seguridad Vial	5.4.1	Proceso	Número de campañas de difusión realizadas. 3.00	Número de campañas de difusión programadas. 3.00	100	Porcentaje de campañas de difusión de materiales informativos sobre prevención de lesiones por accidentes.	Campaña: 3.00
1 Seguridad Vial	7.3.1	Impacto final	Número de personas de la población capacitadas en soporte vital básico. 300.00	Número de personas programadas para capacitar en el año. 300.00	100	Capacitación de la sociedad civil en soporte vital básico.	personas: 300.00
1 Seguridad Vial	7.3.2	Proceso	Número de personas capacitadas como primer respondientes. 300.00	Número de personas programadas para capacitar en el año. 300.00	100	Porcentaje de personal capacitado como primer respondiente.	personas: 300.00

**316 Dirección General de Epidemiología**

No	PROGRAMA	INDICE	TIPO META	NUMERADOR	DENOMINADOR	FACTOR	INDICADOR	META
1	Sistema Nacional de Vigilancia Epidemiológica	1.2.1	Producto	Número de NUTRAVES en operación. 3.00	Número de NUTRAVES instaladas. 3.00	100	Cumplimiento de requerimientos de la Guía de operación y establecimiento y puesta en marcha de los NUTRAVES.	Conjunto NUTRAVE: 3.00
1	Sistema Nacional de Vigilancia Epidemiológica	1.2.2	Producto	Número de informes entregados sobre la implementación del reglamento sanitario internacional en los puertos de entrada designados. 7.00	Número de Informes.: 7.00	100	Informar el avance de la implementación del reglamento sanitario internacional en los puertos de entrada designados, 6 informes bimestrales y 1 informe final.	Reportes Emitidos: 7.00
1	Sistema Nacional de Vigilancia Epidemiológica	4.1.3	Proceso	Informes validados enviados. 12.00	12 reportes requeridos al año. 12.00	100	Establecimiento de un sistema de evaluación y mejora continua de la calidad de la información epidemiológica. Informes validados por las instituciones representadas en el CEVE.	Reportes Emitidos: 12.00
1	Sistema Nacional de Vigilancia Epidemiológica	4.1.4	Producto	Reportes emitidos. 12.00	Reportes requeridos. 12.00	100	Elaboración y Publicación de un reporte periódico de Inteligencia Epidemiológica.	Reportes Emitidos: 12.00
1	Sistema Nacional de Vigilancia Epidemiológica	5.1.2	Impacto intermedio	Personal capacitado según los requerimientos de las entidades. 20.00	Personal programado según los requerimientos de la entidad. 20.00	100	Recurso humano capacitado para generar líderes en Epidemiología y Laboratorio.	Personas: 20.00
1	Sistema Nacional de Vigilancia Epidemiológica	5.1.3	Impacto intermedio	Personal capacitado según los requerimientos de la entidad. 30.00	Personal programado según los requerimientos de la entidad. 30.00	100	Recurso humano capacitado en la metodología de las nuevas estrategias de inteligencia epidemiológica.	Personas: 30.00
1	Sistema Nacional de Vigilancia Epidemiológica	7.3.1	Producto	Servidores instalados y operando por entidad. 1.00	Servidores programados por entidad. 1.0	100	Garantizar la instalación y operación de servidores administrador de Data Base, automatizar el intercambio de información para la inteligencia epidemiológica.	Hardware - Software para equipamiento Técnico: 1.00

INDICE: Representado por: Número de Estrategia. Número de Línea de Acción y Número de Actividad General

1	Sistema Nacional de Vigilancia Epidemiológica	7.3.2	Producto	Configuración de webservices programado. 1.00	Configuración de webservices completo. 1.00	100	Configuración de Webservices con estándar de Intercambio de datos en salud HL7.	Hardware - Software para equipamiento Técnico: 1.00 Jurisdicciones 3.00
1	Sistema Nacional de Vigilancia Epidemiológica	7.3.3	Producto	Jurisdicciones equipadas y operando. 3.00	Jurisdicciones equipadas, 80% del Total de Jurisdicciones de la entidad cuando menos. 3.00	100	Garantizar la operación de las Jurisdicciones con equipamiento tecnológico completo.	Diagnósticos: 27.00
2	SINAVE (COMPONENTE DE VIGILANCIA EPIDEMIOLÓGICA)	1.1.1	Proceso	Técnicas reportadas en el marco analítico básico de la Red Nacional de Laboratorios de Salud Pública. 27.00	Técnicas necesarias para cumplir el marco analítico básico de la Red Nacional de Laboratorios de Salud Pública de acuerdo a los riesgos epidemiológicos del país. 27.00	100	Técnicas reportadas en el marco analítico básico de la Red Nacional de Laboratorios de Salud Pública / Técnicas necesarias para cumplir el marco analítico básico de la Red Nacional de Laboratorios de Salud Pública de acuerdo a los riesgos epidemiológicos del país.	Porcentaje: 1.00
2	SINAVE (COMPONENTE DE VIGILANCIA EPIDEMIOLÓGICA)	1.1.2	Proceso	Índice de desempeño obtenido en el 2011 por la Red Nacional de Laboratorios de Salud Pública menos el Índice de desempeño reportado en el 2010 por la Red Nacional de Laboratorios de Salud Pública. 1.00	La meta programada. 1.00	100	Índice de desempeño obtenido en el 2011 por la Red Nacional de Laboratorios de Salud Pública menos el Índice de desempeño reportado en el 2010 por la Red Nacional de Laboratorios de Salud Pública / la meta programada X100.	Porcentaje: 95.00
2	SINAVE (COMPONENTE DE VIGILANCIA EPIDEMIOLÓGICA)	1.1.3	Impacto final	Muestras procesadas por la Red Nacional de Laboratorios de Salud Pública. 95.00	Muestras recibidas por la Red Nacional de Salud Pública. 100.00	100	Muestras procesadas por la Red Nacional de Laboratorios de Salud Pública / Muestras recibidas por la Red Nacional de Salud Pública X 100.	Porcentaje: 85.00
2	SINAVE (COMPONENTE DE VIGILANCIA EPIDEMIOLÓGICA)	1.1.4	Proceso	Muestras procesadas en tiempo por cada diagnóstico del marco analítico de la Red. 85.00	Muestras recibidas en la Red del marco analítico. 100.00	100	Muestras procesadas en tiempo por cada diagnóstico del marco analítico de la Red / Muestras recibidas en la Red del marco analítico X 100.	personas: 4.00
2	SINAVE (COMPONENTE DE VIGILANCIA EPIDEMIOLÓGICA)	5.1.1	Impacto intermedio	Personal Capacitado. 4.00	Personal Programado. 4.00	100	Fortalecer las competencias del recurso humano en el Laboratorio.	pieza: 1.00
2	SINAVE (COMPONENTE DE VIGILANCIA EPIDEMIOLÓGICA)	7.3.1	Producto	Servidores instalados y operando por Entidad. 1.00	No. de servidores programados. 1.00	100	Garantizar la instalación y operación de servidores administrador de Data Base, automatizar el intercambio de información para la inteligencia epidemiológica.	hardware / software: 1.00
2	SINAVE (COMPONENTE DE VIGILANCIA EPIDEMIOLÓGICA)	7.3.2	Producto	Configuración de WEB services programado. 1.00	Configuración de WEB services completo. 1.00	100	Configuración de WEB services con estándar de intercambio de datos en salud HL7.	

## K00 Centro Nacional para la Prevención y el Control del VIH/SIDA

No	PROGRAMA	INDICE	TIPO META	NUMERADOR	DENOMINADOR	FACTOR	INDICADOR	META
1	VIH/SIDA e ITS	1.2.4	Proceso	Condomes distribuidos para la prevención del VIH/SIDA e ITS en la Secretaría de Salud.: 853,180.00	Meta de condones a distribuir para la prevención del VIH/SIDA e ITS en la Secretaría de Salud.: 853,180.00	100	Porcentaje de condones distribuidos para la prevención del VIH/SIDA e ITS.	Condomes: 100.00
1	VIH/SIDA e ITS	1.3.1	Proceso	Detecciones de VIH realizadas a embarazadas en la Secretaría de Salud.: 13,341.00	Embarazadas que acuden a control prenatal (indicador próximo utilizado): consultas de primera vez por embarazo en la Secretaría de Salud). 13,341.00	100	Porcentaje de detecciones de VIH en embarazadas.	Detecciones realizadas: 100.00
1	VIH/SIDA e ITS	2.1.1	Proceso	Detecciones de sífilis realizadas a embarazadas en la Secretaría de Salud.: 14,556.00	Embarazadas que acuden a control prenatal (indicador próximo utilizado): consultas de primera vez por embarazo en la Secretaría de Salud). 14,556.00	100	Porcentaje de detecciones de sífilis en embarazadas.	Detecciones realizadas: 100.00
1	VIH/SIDA e ITS	2.1.2	Proceso	Consultas de ITS subsecuentes. 2,609.00	Consultas de ITS de primera vez. 2,609.00	100	Porcentaje de seguimiento de ITS.	Consulta otorgadas: 100.00
1	VIH/SIDA e ITS	2.2.1	Proceso	Detecciones del VIH realizadas en poblaciones vulnerables (excluye las pruebas rápidas realizadas en mujeres embarazadas, que se contabilizan en otro indicador). 3,000.00	Meta de pruebas rápidas de detección del VIH en poblaciones vulnerables. 3,000.00	100	Porcentaje de detecciones del VIH en poblaciones vulnerables.	Detecciones realizadas: 100.00
1	VIH/SIDA e ITS	2.2.3	Proceso	Detecciones del VIH realizadas en poblaciones vulnerables (excluye las pruebas rápidas realizadas en mujeres embarazadas, que se contabilizan en otro indicador). 3,000.00	Meta de pruebas rápidas de detección del VIH en poblaciones vulnerables. 3,000.00	100	Porcentaje de detecciones del VIH en poblaciones vulnerables.	Detecciones realizadas: 100.00
1	VIH/SIDA e ITS	2.3.1	Proceso	Consultas de ITS subsecuentes. 2,609.00	Consultas de ITS de primera vez. 2,609.00	100	Porcentaje de seguimiento de ITS.	Consulta otorgadas: 100.00
1	VIH/SIDA e ITS	3.1.1	Impacto intermedio	Personas con al menos 6 meses en tratamiento ARV en la Secretaría de Salud con carga viral indetectable. 300.00	Total de personas con al menos 6 meses en tratamiento ARV en la Secretaría de Salud.: 300.00	100	Porcentaje de personas en tratamiento ARV en control virológico.	Personas: 100.00
1	VIH/SIDA e ITS	3.1.2	Impacto intermedio	Personas con al menos 6 meses en tratamiento ARV en la Secretaría de Salud con carga viral indetectable. 300.00	Total de personas con al menos 6 meses en tratamiento ARV en la Secretaría de Salud.: 300.00	100	Porcentaje de personas en tratamiento ARV en control virológico.	Personas: 100.00
1	VIH/SIDA e ITS	3.1.3	Impacto intermedio	Personas con al menos 6 meses en tratamiento ARV en la Secretaría de Salud con carga viral indetectable. 300.00	Total de personas con al menos 6 meses en tratamiento ARV en la Secretaría de Salud.: 300.00	100	Porcentaje de personas en tratamiento ARV en control virológico.	Personas: 100.00
1	VIH/SIDA e ITS	3.2.1	Proceso	Personas con TB y SIDA registradas en el SALVAR, que reciben tratamiento ARV y tratamiento para la TB.: 13.00	Total de personas registradas en el SALVAR con TB y SIDA.: 13.00	100	Porcentaje de personas con TB y SIDA que se encuentran en tratamiento ARV y en tratamiento para TB.	Personas: 100.00
1	VIH/SIDA e ITS	6.2.1	Proceso	Condomes distribuidos para la prevención del VIH/SIDA e ITS en la Secretaría de Salud.	Meta de condones a distribuir para la prevención del VIH/SIDA e ITS en la Secretaría de Salud.	100	Porcentaje de condones distribuidos para la prevención del VIH/SIDA e ITS.	Condomes: 100.00

INDICE: Representado por: Número de Estrategia. Número de Línea de Acción y Número de Actividad General

	853,180.00	853,180.00	ITS
--	------------	------------	-----

### L00 Centro Nacional de Equidad de Género y Salud Reproductiva

No	PROGRAMA	INDICE	TIPO META	NUMERADOR	DENOMINADOR	FACTOR	INDICADOR	META
1	Cáncer de Mama	1.1.1	Impacto final	Entidades con campañas realizadas. 1.00	Entidades Federativas.: 1.00	100	Porcentaje de entidades que realizan campañas intensivas de promoción en cáncer de mama en abril y octubre.	entidades: 1.00
1	Cáncer de Mama	1.3.1	Impacto final	Entidades con sesiones de capacitación a mujeres en autoexploración, adopción de estilos de vida saludables y detección oportuna de cáncer de mama. 1.00	Entidades Federativas.: 1.00	100	Porcentaje de entidades con sesiones de capacitación a mujeres en autoexploración, adopción de estilos de vida saludables y detección oportuna de cáncer de mama.	entidades: 1.00
1	Cáncer de Mama	2.4.1	Proceso	Casos sospechosos con confirmación diagnóstica en SICAM.: 367.00	Mujeres con sospecha de cáncer de mama en SICAM.: 387.00	100	Diagnóstico de certeza de las mujeres con sospechosa de cáncer de mama.	porcentaje: 95.00
1	Cáncer de Mama	2.5.1	Proceso	Mujeres de 50 a 69 años de edad con mastografía en el último año. 4,832.00	Mujeres de 50 a 69 años de edad responsable de la Secretaría de Salud.: 25,166.00	100	Cobertura de detección de cáncer de mama por mastografía en el último año en las mujeres de 50 a 69 años de edad.	porcentaje: 19.00
1	Cáncer de Mama	4.2.2	Proceso	Unidades de detección de cáncer de mama fortalecidas. 1.00	Unidades de detección de cáncer de mama de la Secretaría de Salud registradas. 2.00	100	Porcentaje de unidades de diagnóstico fortalecidas con base en el Modelo de Detección y Diagnóstico de cáncer de mama.	porcentaje: 50.00
1	Cáncer de Mama	7.2.1	Impacto final	Número de unidades con mastografo que notifican en SICAM.: 8.00	Número de unidades con mastografo. 8.00	100	Cobertura de notificación en SICAM de unidades con mastografo.	porcentaje: 8.00
2	Cáncer Cérvicouterino	1.1.1	Impacto intermedio	Número de pruebas de VPH realizadas a mujeres entre 35 y 64 años de edad. 15,797.00	Número de pruebas programadas de VPH para ser realizadas a mujeres entre 35 y 64 años x 100. 15,797.00	100	Cobertura del 40% de la población de pruebas de VPH realizadas a mujeres entre 35 y 64 años de edad.	mujeres: 15,797.00
2	Cáncer Cérvicouterino	2.3.1	Impacto intermedio	Número de niñas de 9 años de edad con dos dosis de vacuna contra el VPH.: 4,863.00	Número de niñas de 9 años de edad programadas para vacunar contra VPH x 100. 4,863.00	100	Porcentaje de niñas de 9 años de edad con esquema de dos dosis de vacuna contra el VPH.	niñas vacunadas: 4,863.00
2	Cáncer Cérvicouterino	2.6.1	Impacto intermedio	Número de pruebas de VPH realizadas a mujeres entre 35 y 64 años de edad. 7,567.00	Número de pruebas programadas de VPH para ser realizadas a mujeres entre 35 y 64 años x 100. 7,567.00	100	Cobertura del 40% de la población de pruebas de VPH realizadas a mujeres entre 35 y 64 años de edad.	mujeres: 15,797.00
2	Cáncer Cérvicouterino	3.2.1	Impacto intermedio	Número de mujeres de 25 a 34 años responsable de la Secretaría de Salud a las que se realizó la detección citológica del cáncer cérvicouterino. 21,245.00	Número de mujeres de 25 a 34 años de edad responsable de la Secretaría de Salud x 100. 21,245.00	100	Cobertura del 33% de las mujeres de 25 a 34 años de edad de la SSA en la detección de cáncer cérvicouterino (citología cérvico vaginal).	mujeres con detección de Pap: 21,248.00

INDICE: Representado por:  Número de Estrategia. Número de Línea de Acción y Número de Actividad General

2	Cáncer Cervicouterino en la Vida	3.3.1	Impacto final	Número de mujeres con diagnóstico positivo en tratamiento en clínicas de colposcopia. 5,224.00	Número de mujeres con diagnóstico positivo de las pruebas de VPH y citología. 5,224.00	100	Porcentaje de pacientes con diagnóstico positivo que demandan atención en las clínicas de colposcopia para su atención y seguimiento.	mujeres en tratamiento : 5,224.00
3	Arranque Parejo en la Vida	1.2.1	Impacto intermedio	Número de hospitales resolutivos que cuenten con plantillas completas, en sus tres turnos, con los insumos necesarios para la atención de las emergencias obstétricas y el equipamiento para atender a las mismas. 3.00	Total de hospitales resolutivos de la Secretaría de Salud.: 5.00	100	Porcentaje de hospitales resolutivos que cuenten con plantillas completas, en sus tres turnos, con los insumos necesarios para la atención de las emergencias obstétricas y el equipamiento para atender a las mismas.	porcentaje: 100.00
3	Arranque Parejo en la Vida	2.1.1	Cobertura	Número de mujeres embarazadas que se les realizó las pruebas de detección para sífilis y VIH/SIDA.: 13,687.00	Total de mujeres embarazadas que están en control prenatal. 16,103.00	100	Porcentaje de mujeres embarazadas, a las que se les realiza las pruebas de detección para sífilis y VIH/SIDA.	porcentaje: 85.00
3	Arranque Parejo en la Vida	4.4.1	Proceso	Número de originales electrónicos entregados a las entidades federativas de los impresos de APV producidos. 10.00	Número de impresos de APV producidos. 10.00	100	Entrega de original electrónico de los impresos de APV producidos a las Entidades Federativas.	porcentaje: 100.00
3	Arranque Parejo en la Vida	10.5.2	Impacto intermedio	Número de pruebas de tamiz neonatal a recién nacidos en la Secretaría de Salud.: 13,690.00	Total de nacimientos estimados de CONAPO en población sin derechohabencia formal. 13,690.00	100	Porcentaje de recién nacidos con tamiz neonatal.	porcentaje: 90.00
3	Arranque Parejo en la Vida	11.2.1	Impacto intermedio	Número de casos con errores innatos del metabolismo, diagnosticados, con tratamiento y con seguimiento. 6.00	Número de casos con errores innatos del metabolismo. 7.00	100	Realizar el diagnóstico, tratamiento y seguimiento de los casos con errores innatos del metabolismo.	porcentaje: 80.00
4	Planificación Familiar y Anticoncepción	1.2.1	Cobertura	No. de mensajes realizados. 14.00	Total de mensajes programados. 14.00	100	Mensajes de comunicación masiva.	Mujeres en edad fértil unidades: 74.00
4	Planificación Familiar y Anticoncepción	2.2.1	Cobertura	No. de visitas de monitoreo y asesoría realizadas. 12.00	No. de visitas programadas. 12.00	100	Visitas de supervisión y monitoreo.	porcentaje mujeres con anticoncepción postevento obstétrico: 68.00
4	Planificación Familiar y Anticoncepción	3.2.1	Producto	No. de informes finales entregados. 2.00	No. de informes finales programados. 2.00	100	Participación en las Semanas Nacionales de Salud.	Informes finales: 2.00
4	Planificación Familiar y Anticoncepción	4.3.1	Cobertura	Usuarios activos programados. 70,877.00	Mujeres en edad fértil unidades. 103,773.00	100	Cobertura de usuarias de métodos anticonceptivos.	Porcentaje mujeres en edad fértil unidades: 74.00
5	Salud Sexual y Reproductiva para Adolescentes	1.2.1	Proceso	Número de materiales de IEC para adolescentes distribuidos. 150,000.00	Total de materiales o campañas reproducidos programados para el periodo.: 150,000.00	100	Diseñar y elaborar materiales de IEC para Adolescentes.	mujeres de 15 a 19 años: 47.00
5	Salud Sexual y Reproductiva para Adolescentes	1.2.2	Proceso	Número de campañas de SSyR para Adolescentes realizadas en el periodo. 1.00	Número Total de campañas programadas de SSyR para Adolescentes en el periodo. 1.00	100	Porcentaje de las campañas realizadas en el periodo en salud sexual y reproductiva para adolescentes.	porcentaje: 47.00

INDICE: Representado por: Número de Estrategia, Número de Línea de Acción y Número de Actividad General

5	Salud Sexual y Reproductiva para Adolescentes	2.2.1	Proceso	Total de servicios amigables nuevos funcionando en el periodo. 2.00	Total de servicios amigables nuevos programados en el periodo. 2.00	100	Incrementar el número de servicios amigables para fortalecer la infraestructura de servicios específicos en la atención de Las y Los Adolescentes.	SERVICIOS AMIGABLES: 100.00
5	Salud Sexual y Reproductiva para Adolescentes	2.7.1	Proceso	Número de promotores nuevos que realizan actividades de SSyR en coordinación con los servicios amigables en el periodo. 35.00	Total de promotores del año anterior. 70.00	48	Incrementar el número de promotores que realizan actividades de SSyR en coordinación con los Servicios Amigables.	MUJERES ADOLESCENTES DE 15 A 19 AÑOS: 47.00
5	Salud Sexual y Reproductiva para Adolescentes	4.1.1	Proceso	Total de personas capacitadas en talleres realizados en el periodo. 55.00	Número de personas programadas a capacitar en los talleres programados al periodo. 70.00	100	PERSONAL OPERATIVO CAPACITADO EN TEMAS DE SALUD SEXUAL Y REPRODUCTIVA PARA ADOLESCENTES.	PERSONAS: 70.00
6	Prevención y Atención de la Violencia Familiar y de Género	1.1.1	Impacto final	Mujeres de 15 años o más, unidades de población de responsabilidad que se les aplica tamizaje y resultaron positivas. 11,285.00	Mujeres de 15 años o más, unidades de población de responsabilidad a las que se aplicó la herramienta de detección. 28,861.00	100	Porcentaje de mujeres de 15 años o más a las que se aplicó la herramienta de detección y resultó positiva.	Detecciones positivas: 11,285.00
6	Prevención y Atención de la Violencia Familiar y de Género	1.1.2	Proceso	Mujeres de 15 años o más, unidades de población de responsabilidad a las que se aplicó la herramienta de detección. 28,861.00	Cálculo de mujeres de 15 años o más de población de responsabilidad unidas. 115,445.00	100	Porcentaje de cobertura de aplicación de herramienta de detección a mujeres de población de responsabilidad.	Herramientas de detección aplicadas: 28,861.00
6	Prevención y Atención de la Violencia Familiar y de Género	1.2.1	Impacto final	Cursos taller impartidos. 7.00	Cursos taller programados. 7.00	100	Porcentaje de cursos taller impartidos en la NOM-046 al personal médico operativo de los SESAS y las diferentes instituciones del sector salud.	Cursos impartidos: 7.00
6	Prevención y Atención de la Violencia Familiar y de Género	2.1.1	Impacto final	Número de mujeres de 15 años o más usuarias de servicios especializados para la atención de violencia severa. 1,600.00	Cálculo de mujeres en población de responsabilidad que requieren atención especializada por violencia severa. 13,507.00	100	Porcentaje de cobertura de atención especializada a mujeres víctimas de violencia familiar severa.	Mujeres: 1,600.00
6	Prevención y Atención de la Violencia Familiar y de Género	2.2.1	Impacto final	Número de consultas (1ra vez y subsecuentes) que se otorgan a cada mujer en apoyo psico-emocional en los servicios especializados para la atención de la violencia severa. 8,000.00	Mujeres registradas de consulta de apoyo psico-emocional de primera vez que reciben atención en los servicios especializados. 1,600.00	1	Promedio de consultas por mujer atendida con tratamiento de apoyo psico-emocional.	Consultas Promedio: 5.00
6	Prevención y Atención de la Violencia Familiar y de Género	2.2.4	Impacto final	Número de mujeres de 15 años o más usuarias de servicios especializados para la atención de violencia severa. 1,600.00	Cálculo de mujeres en población de responsabilidad que requieren atención especializada por violencia severa. 13,507.00	100	Porcentaje de cobertura de atención especializada a mujeres víctimas de violencia familiar severa.	Mujeres: 1,600.00

6	Prevención y Atención de la Violencia Familiar y de Género	2.5.1	Impacto final	Número de mujeres de 15 años o más usuarias de servicios especializados para la atención de violencia severa. 1,600.00	Cálculo de mujeres en población de responsabilidad que requieren atención especializada por violencia severa. 13,507.00	100	Porcentaje de cobertura de atención especializada a mujeres víctimas de violencia familiar severa.	Mujeres: 1,600.00
6	Prevención y Atención de la Violencia Familiar y de Género	4.1.1	Impacto final	Mujeres de 15 años o más, unidas de población de responsabilidad a las que se aplicó la herramienta de detección. 28,861.00	Cálculo de mujeres de 15 años o más de población de responsabilidad unidas. 115,445.00	100	Porcentaje de cobertura de aplicación de herramienta de detección a mujeres de población de responsabilidad.	Mujeres: 28,861.00

## 000 Centro Nacional de Programas Preventivos y Control de Enfermedades

No	PROGRAMA	INDICE	TIPO META	NUMERADOR	DENOMINADOR	FACTOR	INDICADOR	META
1	Diabetes Mellitus	4.1.1	Producto	Unidades en función en un periodo en particular. 3.00	Unidades programadas para funcionar en el periodo. 3.00	100	Expresa el porcentaje de unidades funcionando en las diferentes jurisdicciones sanitarias del país.	Unidad médica : 3.00
1	Diabetes Mellitus	7.4.1	Proceso	Número de personas con diabetes mellitus a las que se realizó revisión de pies. 5,000.00	Número de personas con diabetes programadas para revisión de pies. 5,000.00	100	Describe el porcentaje de personas con diabetes mellitus a las que se les realizó revisión de pies.	Porcentaje: 100.00
1	Diabetes Mellitus	7.5.1	Proceso	Número de personas con diabetes a las que se les realizó determinación de HbA1c.: 5,000.00	Número de personas con diabetes programadas para realizar determinación de HbA1c.: 5,000.00	100	Expresa el porcentaje de personas con diabetes a los que se realiza la determinación de HbA1c.	porcentaje: 100.00
1	Diabetes Mellitus	7.5.2	Proceso	Número de personas a las que se les realizó prueba de micro albuminuria. 5,000.00	Número de personas programadas para realizar prueba de micro albuminuria. 5,000.00	100	Describe el porcentaje de personas a las que se les realizó prueba de micro albuminuria.	porcentaje: 100.00
1	Diabetes Mellitus	7.5.3	Producto	Total de pacientes con diabetes con cifras de control (HbA1C < 7). 966.00	Total de pacientes con diabetes en tratamiento en la UNEME EC.: 966.00	100	Expresa el porcentaje de pacientes con diabetes que lograron el control glucémico en las UNEMES EC.	Porcentaje: 100.00
1	Diabetes Mellitus	8.3.1	Producto	Número de Grupos de Ayuda Mutua que lograron la acreditación. 18.00	Número de Grupos de Ayuda Mutua programados para acreditar. 18.00	100	Expresa el porcentaje de Grupos de Ayuda Mutua que fueron acreditados.	Porcentaje: 100.00
2	Riesgo Cardiovascular	5.1.1	Impacto final	Número de personas de la población de 20 años y más con sobrepeso, obesidad, hipertensión arterial y dislipidemia con detección de riesgo cardiovascular cada tres años. 265,154.00	Número de personas de la población de 20 años y más con sobrepeso, obesidad, hipertensión arterial y dislipidemia programadas para detección de riesgo cardiovascular cada tres años. 265,154.00	100	Porcentaje de personas de la población de 20 años y más con sobrepeso, obesidad, hipertensión arterial y dislipidemia con detección de riesgo cardiovascular cada tres años.	%: 100.00
2	Riesgo Cardiovascular	6.2.1	Cobertura	Número de becarios que concluyeron los cursos. 33.00	Número de becas ofertadas. 33.00	100	Capacitar a profesionales de la salud a través de diplomados en línea, talleres y cursos presenciales.	%: 100.00

INDICE: Representado por: Número de Estrategia. Número de Línea de Acción y Número de Actividad General



2	Riesgo Cardiovascular	9.2.1	Producto	Número de personas contratadas. 8.00	Número de personas programadas para contratación. 8.00	100	Contratación de personal el cual realizará las actividades del acuerdo de salud alimentaria.	Porcentaje: 100.00
3	Dengue	1.3.1	Impacto intermedio	No. de localidades con larvicia aplicado en menos de seis semanas. 9.00	No. de localidades programadas para control larvicio. 25.00	100	Cobertura de control larvicio.	Localidad: 9.00
3	Dengue	1.3.2	Impacto final	Casos probables con tratamiento focal. 100.00	Casos probables notificados. 100.00	100	Cobertura de atención focal.	Casos probables: 100.00
3	Dengue	1.3.3	Impacto intermedio	No. de localidades nebulizadas. 25.00	No. de localidades programadas para nebulización. 25.00	100	Cobertura de Nebulización.	Localidad: 25.00
3	Dengue	1.6.1	Impacto intermedio	No. de capacitaciones realizadas al interior del estado (Jurisdicciones Sanitarias). 6.00	No. de capacitaciones programadas en el estado. 6.00	100	Capacitación para personal de control de vectores.	Capacitaciones: 6.00
4	Envejecimiento	1.3.1	Proceso	Programa de Atención al Envejecimiento que contenga las actividades y acciones de acuerdo a los lineamientos. 1.00	Programas de acuerdo a los lineamientos vigentes en el programa de Atención al Envejecimiento. 1.00	100	Elaboración y/o actualización del Programa de Atención al Envejecimiento Estatal.	porcentaje: 1.00
4	Envejecimiento	1.4.1	Proceso	Número de jurisdicciones que disponen del documento programático sobre Atención al Envejecimiento. 3.00	Total de jurisdicciones de la Entidad Federativa. 3.00	100	Diffundir las actividades del programa de Atención al Envejecimiento.	jurisdicciones: 3.00
4	Envejecimiento	1.5.1	Proceso	Número de guías para el personal médico operativo distribuidas. 200.00	Número de guías para el personal médico operativo programadas. 200.00	100	Diffundir y replicar las guías de actualización para el personal del área médica en cada entidad federativa.	porcentaje: 100.00
4	Envejecimiento	7.3.3	Cobertura	Número de detecciones de HPB realizadas en hombres de 45 y más años no asegurados. 24,651.00	Total de hombres de 45 y más años no asegurados. 24,651.00	100	Cobertura de detecciones de Hiperplasia Prostática Benigna (HPB) en hombres de 45 y más años no asegurados.	Población masculina de 45 años y más no asegurada: 100.00
5	Tuberculosis	1.1.1	Proceso	Sintomáticos respiratorios estudiados. 2,700.00	Sintomáticos respiratorios programados. 3,000.00	90	Detección de sintomáticos respiratorios y casos de tuberculosis extra pulmonar.	Persona: 3,000.00
5	Tuberculosis	1.1.3	Proceso	Número de casos de tuberculosis que ingresan a tratamiento estrictamente supervisado. 175.00	Número de casos de tuberculosis registrados en el periodo. 194.00	90	Cobertura de tratamiento estrictamente supervisado de casos de Tuberculosis.	Personas: 194.00
5	Tuberculosis	1.2.1	Proceso	Número de cursos/talleres realizados. 8.00	Número de cursos/talleres programados. 12.00	70	Número de eventos de capacitación en tuberculosis.	cursos: 12.00
5	Tuberculosis	1.4.1	Proceso	Número de visitas de supervisión y asesoría realizadas a Estados, Jurisdicciones Sanitarias y Unidades de Salud. 11.00	Número de visitas de supervisión y asesoría. 12.00	90	Supervisión y asesoría en tuberculosis.	Visitas de supervisión.: 12.00

5	Tuberculosis	6.2.1	Producto	Número de campañas de comunicación educativa en Tuberculosis realizadas. 3.00	Número de campañas de comunicación educativas en Tuberculosis programadas. 3.00	90	Mide las actividades de comunicación educativa a la población para prevención de Tuberculosis.	Campaña: 3.00
8	Urgencias Epidemiológicas y Desastres	1.4.2	Proceso	Número de reuniones ordinarias trimestrales del Comité Estatal para la Seguridad en Salud realizadas. 4.00	Número de reuniones ordinarias trimestrales del Comité Estatal para la Seguridad en Salud programadas. 4.00	100	Porcentaje de reuniones ordinarias trimestrales del Comité Estatal para la Seguridad en Salud.	Porcentaje: 100.00
8	Urgencias Epidemiológicas y Desastres	1.4.3	Cobertura	Número de refugios temporales revisados. 33.00	Número de refugios temporales programados para revisar. 33.00	100	Porcentaje de refugios temporales revisados.	Porcentaje: 100.00
8	Urgencias Epidemiológicas y Desastres	2.2.1	Cobertura	Número de notas de monitoreo diario realizadas. 257.00	Número de días laborables. 257.00	100	Porcentaje de notas de monitoreo diario realizadas.	Porcentaje: 100.00
8	Urgencias Epidemiológicas y Desastres	4.1.1	Proceso	Número de cursos/talleres realizados. 3.00	Número de cursos/talleres programados. 3.00	100	Porcentaje de cursos/talleres realizados.	Porcentaje: 100.00
8	Urgencias Epidemiológicas y Desastres	5.1.1	Proceso	Número de Kits de insumos y medicamentos para desastres conformados. 3.00	Número de Kits de insumos y medicamentos para desastres programados. 3.00	100	Porcentaje de Kits de insumos y medicamentos para desastres conformados.	Porcentaje: 100.00
8	Urgencias Epidemiológicas y Desastres	6.1.1	Impacto intermedio	Número de desastres registrados notificados en < 48 hrs. 1.00	Número de desastres registrados. 1.00	100	Porcentaje de desastres registrados notificados en < 48 hrs.	Porcentaje: 100.00
8	Urgencias Epidemiológicas y Desastres	6.2.2	Proceso	Número de jurisdicciones sanitarias supervisadas. 3.00	Número de jurisdicciones sanitarias programadas para supervisar. 3.00	100	Porcentaje de jurisdicciones sanitarias supervisadas.	Porcentaje: 100.00
9	Salud Bucal	1.4.1	Producto	Actividades Preventivas Realizadas.: 274,887.00	Actividades Preventivas Programadas.: 274,887.00	100	Actividades de Prevención (intramuros).	Actividades: 274,887.00
9	Salud Bucal	3.4.1	Proceso	Semanas Estatales de Salud Bucal realizadas. 2.00	Semanas Estatales de Salud Bucal programadas. 2.00	100	Semanas Estatales de Salud Bucal.	Campañas: 2.00
9	Salud Bucal	4.2.1	Producto	Estudios de investigación realizados. 1.00	Estudios de investigación programados. 1.00	100	Realizar investigación en materia de salud bucal.	investigaciones: 1.00
9	Salud Bucal	12.2.1	Proceso	Consultas Odontológicas Realizadas.: 78,008.00	Consultas Odontológicas Programadas.: 78,008.00	100	Consultas Odontológicas.	Consultas: 78,008.00
9	Salud Bucal	13.3.1	Proceso	Supervisiones Realizadas.: 6.00	Supervisiones Programadas.: 6.00	100	Supervisar los consultorios odontológicos de las unidades aplicativas del primer nivel de atención de la SSA.	Supervisiones: 6.00
10	Cólera	4.1.1	Proceso	Número de Cursos/Talleres de capacitación realizada para el personal involucrado en el programa de prevención del cólera en la Entidad.: 6.00	Número de Cursos/Talleres de capacitación programada para el personal involucrado en el programa de prevención del cólera en la Entidad.: 6.00	100	Realización de Cursos/Talleres de capacitación para el personal involucrado en el programa de prevención del cólera en la Entidad.	Porcentaje: 6.00
10	Cólera	5.1.2	Proceso	Número de casos de diarrea que acuden a las unidades de salud	Número total de casos de diarrea que acuden a las unidades de salud	100	Porcentaje de casos de diarrea que acuden a unidades de salud	Porcentaje: 2.00

INDICE: Representado por: **Número de Estrategia. Número de Acción y Número de Actividad General**

INDICE	PROGRAMA	TIPO META	NUMERADOR	DENOMINADOR	FACTOR	INDICADOR	META	
10	Cólera	6.1.4	Proceso	con muestras de hisopo rectal. 964.00	salud de las instituciones del Sector en el Estado.: 48,198.00	con muestras de hisopo rectal, para la búsqueda intencionada de Vibrio cholerae.	100	Reuniones trimestrales con el grupo Técnico Estatal Intersectorial de Prevención y Control de cólera. Porcentaje: 4.00
10	Cólera	7.1.1	Proceso	Número de reuniones trimestrales realizadas del grupo Técnico Estatal Intersectorial de Prevención y Control de cólera. 1.00	Número de Operativos Preventivos de diarreas programadas en áreas de riesgo y/o zona turística. 1.00	Operativos preventivos para diarreas en áreas de riesgo y/o zona turística.	100	Porcentaje: 1.00
10	Cólera	8.2.2	Proceso	Número de visitas y asesorías realizadas a las jurisdicciones sanitarias. 24.00	Número de visitas y asesorías programadas a las jurisdicciones sanitarias. 24.00	Visitas de supervisión y asesoría a las jurisdicciones sanitarias, para verificar las acciones del programa.	100	Porcentaje: 24.00
10	Cólera	9.1.2	Proceso	Número de campañas de prevención de diarreas realizadas en el Estado.: 1.00	Número de campañas de prevención de diarreas programadas en el Estado.: 1.00	Campaña de prevención de diarreas.	100	Porcentaje: 1.00

## R00 Centro Nacional para la Salud de la Infancia y la Adolescencia

No	PROGRAMA	INDICE	TIPO META	NUMERADOR	DENOMINADOR	FACTOR	INDICADOR	META
1	Prevención de la Mortalidad Infantil	1.5.1	Impacto final	Número de población vacunada. 1.00	Número de población objetivo. 1.00	100	Cobertura de vacunación con esquema completo en menores de 5 años de edad.	Porcentaje de personas vacunadas: 95.00
1	Prevención de la Mortalidad Infantil	1.5.5	Cobertura	Población vacunada en SNS.: 1.00	Población programada en SNS.: 1.00	100	Cobertura de esquema de vacunación en adolescentes.	Porcentaje de cobertura: 95.00
1	Prevención de la Mortalidad Infantil	1.5.6	Impacto final	Población vacunada. 1.00	Población susceptible programada. 1.00	100	Cobertura de vacunación con neumococo polivalente en adultos de 60 a 64 años con factores de riesgo y adultos de 65 años de edad.	Porcentaje de cobertura: 95.00
1	Prevención de la Mortalidad Infantil	1.5.9	Impacto final	Total de medicamentos adquiridos para SNS.: 1.00	Total de medicamentos programados para SNS.: 1.00	1	Medicamentos para SNS para el Programa de Vacunación Universal (Vitamina A, Albendazol, sobres de VSO).	Porcentaje de adquisición de medicamentos: 95.00
1	Prevención de la Mortalidad Infantil	2.1.2	Proceso	Número de semanas de promoción de la salud para adolescentes realizadas. 32.00	Total de semanas de promoción de la salud para adolescentes programadas. 32.00	100	Ejecución de la Semana de Promoción de la Salud para Adolescentes.	Acciones específicas: 90.00
1	Prevención de la Mortalidad Infantil	4.1.5	Impacto final	Número de supervisiones realizadas. 1.00	Número de supervisiones programadas. 1.00	1	Comisiones oficiales: viáticos para supervisión del Programa de Vacunación Universal.	Porcentaje de visitas de supervisión: 95.00
1	Prevención de la Mortalidad Infantil	4.1.9	Impacto	Número de aulas a reforzar. 1.00	Número de aulas reforzadas. 1.00	100	Identificar el reforzamiento de aulas de la estrategia Sigamos Aprendiendo en el Hospital.	Por ciento: 100.00

## X00 Centro Nacional para la Prevención y el Control de las Adicciones

No	PROGRAMA	INDICE	TIPO META	NUMERADOR	DENOMINADOR	FACTOR	INDICADOR	META
1	Prevención y Tratamiento de las Adicciones	1.1.2	Proceso	Número de municipios prioritarios que cuentan con acciones contra las adicciones. 6.00	Número total de municipios prioritarios. 8.00	100	Porcentaje de municipios prioritarios por estado que cuentan con acciones contra las adicciones.	Porcentaje: 6.00
1	Prevención y Tratamiento de las Adicciones	1.1.3	Producto	Número de personas capacitadas en prevención y tratamiento de las adicciones. 2,515.00	Número de personas programadas para recibir capacitación en prevención y tratamiento de las adicciones. 2,515.00	100	Porcentaje de personal capacitado en prevención y atención de las adicciones.	Personas: 2,515.00
1	Prevención y Tratamiento de las Adicciones	2.1.1	Producto	Número de personas certificadas durante el año. 18.00	Número de personas programadas. 18.00	100	Porcentaje de personas certificadas para operar el programa de cesación del consumo de tabaco por entidad federativa.	Personas: 18.00
1	Prevención y Tratamiento de las Adicciones	2.1.2	Producto	Número de personas capacitadas en prevención y tratamiento de las adicciones. 2,515.00	Número de personas programadas para recibir capacitación en prevención y tratamiento de las adicciones. 2,515.00	100	Porcentaje de personal capacitado en prevención y atención de las adicciones.	Personas: 2,515.00
1	Prevención y Tratamiento de las Adicciones	3.1.1	Proceso	Número de Centros Nueva Vida operando durante el año. 8.00	Número de Centros Nueva Vida programados para su operación en el año. 8.00	100	Centros Nueva Vida operando en el país.	Porcentaje: 8.00
1	Prevención y Tratamiento de las Adicciones	4.1.1	Proceso	Número de Centros Nueva Vida operando durante el año. 8.00	Número de Centros Nueva Vida programados para su operación en el año. 8.00	100	Centros Nueva Vida operando en el país.	Porcentaje: 8.00
1	Prevención y Tratamiento de las Adicciones	7.1.1	Producto	Número de promotores capacitados. 400.00	Número de promotores programados para recibir capacitación... 400.00	100	Porcentaje de promotores capacitados para brindar orientación a padres de familia en la prevención del uso nocivo del alcohol.	Personas: 400.00
1	Prevención y Tratamiento de las Adicciones	8.1.1	Producto	Número de personas capacitadas en prevención y tratamiento de las adicciones. 2,515.00	Número de personas programadas para recibir capacitación en prevención y tratamiento de las adicciones. 2,515.00	100	Porcentaje de personal capacitado en prevención y atención de las adicciones.	Personas: 2,511.00
1	Prevención y Tratamiento de las Adicciones	8.1.2	Producto	Número de establecimientos especializados en adicciones registrados ante el ST CONADIC durante el año. 1.00	Total de establecimientos especializados en adicciones con modalidad residencial existentes. 13.00	100	Porcentaje de establecimientos especializados en adicciones en modalidad residencial con registro en STCONADIC conforme a lo establecido en la NOM-028-SSA2-2009 para la Prevención, Tratamiento y Control de las Adicciones.	Porcentaje: 1.00
1	Prevención y Tratamiento de las Adicciones	8.1.3	Producto	Número de unidades básicas de salud (primer nivel) que aplican procedimientos para la detección, orientación y consejería en materia de adicciones. 66.00	Número total de unidades básicas de salud (primer nivel). 159.00	100	Porcentaje de unidades básicas de primer nivel de la Secretaría de Salud en el país que aplica los procedimientos para la detección orientación y consejería en adicciones.	Porcentaje: 66.00

INDICE: Representado por: Número de Estrategia. Número de Línea de Acción y Número de Actividad General

1	Prevención y Tratamiento de las Adicciones	9.1.2	Producto	Número de personas capacitadas en prevención y tratamiento de las adicciones. 2,515.00	Número de personas programadas para recibir capacitación en prevención y tratamiento de las adicciones. 2,515.00	100	Porcentaje de personal capacitado en prevención y atención de las adicciones.	Personas: 2,515.00
1	Prevención y Tratamiento de las Adicciones	13.1.1	Impacto intermedio	Número de personas orientadas durante el año. 6,597.00	Número de personas programadas para recibir orientación. 6,597.00	100	Porcentaje de personas orientadas por promotores de la Campaña Nacional de Información para una Nueva Vida.	Personas: 6,597.00
1	Prevención y Tratamiento de las Adicciones	13.1.2	Producto	Número de municipios prioritarios que cuentan con acciones contra las adicciones. 6.00	Número total de municipios prioritarios. 8.00	100	Porcentaje de municipios prioritarios por estado que cuentan con acciones contra las adicciones.	Porcentaje: 6.00
1	Prevención y Tratamiento de las Adicciones	13.1.3	Impacto intermedio	Número de personas orientadas durante el año. 2,515.00	Número de personas programadas para recibir orientación. 6,597.00	100	Porcentaje de personas orientadas por promotores de la Campaña Nacional de Información para una Nueva Vida.	Personas: 6,597.00
1	Prevención y Tratamiento de las Adicciones	13.1.4	Producto	Número de personas capacitadas en prevención y tratamiento de las adicciones. 2,515.00	Número de personas programadas para recibir capacitación en prevención y tratamiento de las adicciones. 2,515.00	100	Porcentaje de personal capacitado en prevención y atención de las adicciones.	Personas: 2,515.00
1	Prevención y Tratamiento de las Adicciones	13.1.5	Producto	Número de personas capacitadas en prevención y tratamiento de las adicciones. 2,515.00	Número de personas programadas para recibir capacitación en prevención y tratamiento de las adicciones. 2,515.00	100	Porcentaje de personal capacitado en prevención y atención de las adicciones.	Personas: 2,515.00
1	Prevención y Tratamiento de las Adicciones	13.1.6	Producto	Número de municipios prioritarios que cuentan con acciones contra las adicciones. 6.00	Número total de municipios prioritarios. 8.00	100	Porcentaje de municipios prioritarios por estado que cuentan con acciones contra las adicciones.	Porcentaje: 6.00
1	Prevención y Tratamiento de las Adicciones	13.1.7	Impacto intermedio	Adolescentes de 12 a 17 años de edad que participan en acciones de prevención. 46,703.00	Total de adolescentes en este rango de edad en el país. 153,428.00	100	Participación de adolescentes de 12 a 17 años en acciones de prevención.	Adolescentes: 46,703.00
1	Prevención y Tratamiento de las Adicciones	14.1.1	Proceso	Número de tratamientos en adicciones con modalidad ambulatoria, semiresidencial y residencial brindados a través del subsidio. 24.00	Número de tratamientos en adicciones con modalidad ambulatoria, semiresidencial y residencial programados. 24.00	100	Porcentaje de tratamientos en adicciones con modalidad ambulatoria, semiresidencial y residencial brindados a través del subsidio.	Porcentaje: 24.00
1	Prevención y Tratamiento de las Adicciones	15.1.1	Producto	Número de pruebas de tamizaje aplicadas. 13,548.00	Número de pruebas de tamizaje programadas. 13,548.00	100	Porcentaje de alumnado con pruebas de tamizaje.	Personas: 13,548.00
1	Prevención y Tratamiento de las Adicciones	16.1.1	Producto	Número de personas capacitadas en prevención y tratamiento de las adicciones. 2,515.00	Número de personas programadas para recibir capacitación en prevención y tratamiento de las adicciones. 2,515.00	100	Porcentaje de personal capacitado en prevención y atención de las adicciones.	Personas: 2,515.00

1	Prevención y Tratamiento de las Adicciones	16.1.2	Producto	Número de consultas de primera vez, realizadas durante el año. 2,900.00	Número de personas programadas para recibir capacitación en prevención y tratamiento de las adicciones. 2,900.00	100	Consultas de primera vez para la prevención y tratamiento de las adicciones en los Centros Nueva Vida.	Consultas de primera vez: 2,900.00
1	Prevención y Tratamiento de las Adicciones	18.1.1	Proceso	Número de Centros Nueva Vida operando durante el año. 8.00	Número de Centros Nueva Vida programados para su operación en el año. 8.00	100	Centros Nueva Vida operando en el país.	Porcentaje: 8.00

-----

-----

-----

*[Handwritten marks]*

*[Handwritten signature]*

## ANEXO 5

## DEL CONVENIO MODIFICATORIO AL CONVENIO ESPECÍFICO PARA EL FORTALECIMIENTO DE ACCIONES DE SALUD PÚBLICA EN LAS ENTIDADES FEDERATIVAS QUE CELEBRAN "LA SECRETARÍA" Y "LA ENTIDAD"

Relación de insumos enviados en especie por "LOS PROGRAMAS" en materia de Salud Pública

No.	PROGRAMA	INDICE	FUENTE DE FINANCIAMIENTO	310 Dirección General de Promoción de la Salud CONCEPTO	PRECIO UNITARIO	CANTIDAD	TOTAL (PESOS)
1	Promoción de la salud: Una nueva cultura	1.4.1.1	Ramo 12-Apoyo Federal	Impresión de documentos oficiales Descripción complementaria: Cartilla Nacional de Salud Niñas y Niños de 0 a 9 años	2.07	39,500.00	81,765.00
1	Promoción de la salud: Una nueva cultura	1.4.1.1	Ramo 12-Apoyo Federal	Impresión de documentos oficiales Descripción complementaria: Cartilla Nacional de Salud Adolescentes de 10 a 19 años	2.00	50,600.00	101,200.00
1	Promoción de la salud: Una nueva cultura	1.4.1.1	Ramo 12-Apoyo Federal	Impresión de documentos oficiales Descripción complementaria: Cartilla Nacional de Salud Mujeres de 20 a 59 años	2.07	80,300.00	166,221.00
1	Promoción de la salud: Una nueva cultura	1.4.1.1	Ramo 12-Apoyo Federal	Impresión de documentos oficiales Descripción complementaria: Cartilla Nacional de Salud Hombres de 20 a 59 años	2.09	70,500.00	147,345.00
1	Promoción de la salud: Una nueva cultura	1.4.1.1	Ramo 12-Apoyo Federal	Impresión de documentos oficiales Descripción complementaria: Cartilla Nacional de Salud del Adulto Mayor. Personas de 60 años y más	2.26	6,800.00	15,368.00
TOTAL:							511,899.00

No.	PROGRAMA	INDICE	FUENTE DE FINANCIAMIENTO	313 Secretariado Técnico del Consejo Nacional de Salud Mental CONCEPTO	PRECIO UNITARIO	CANTIDAD	TOTAL (PESOS)
SIN DATOS							

No.	PROGRAMA	INDICE	FUENTE DE FINANCIAMIENTO	314 Secretariado Técnico del Consejo Nacional para las Personas con Discapacidad CONCEPTO	PRECIO UNITARIO	CANTIDAD	TOTAL (PESOS)
1	Atención Integral a la Salud de las Personas con Discapacidad	1.3.1.1	Ramo 12-Apoyo Federal	Carteles Descripción complementaria: CARTEL DE PROMOCIÓN DEL PRGJOGRAMA DE TAMIZ AUDITIVO NEONATAL E INTERVENCIÓN TEMPRANA	7.75	400.00	3,100.00
1	Atención Integral a la Salud de las Personas con Discapacidad	1.3.2.1	Ramo 12-Apoyo Federal	Tripticos Descripción complementaria: Trípticos sobre el Programa de Tamiz Auditivo Neonatal	0.81	14,000.00	11,340.00
2	Tamiz Auditivo Neonatal e Intervención	6.2.2.1	SMNG-CNPSS	IMPLANTE COCLEAR. Dispositivo destinado para la restauración parcial de la sensación auditiva a niños con hipoacusianeurosensorial bilateral de severa a profunda. Consta	188,500.00	2.00	377,000.00

INDICE: Representado por: Número de Estrategia, Número de Línea de Acción, Número de Actividad General y Número de Acción Específica

Temprana				de un receptor-estimulador conformado por un conjunto de electrodos que se insertan quirúrgicamente en la cóclea y se implanta en el cráneo, cerca del pabellón auricular y un procesador de sonido externo, que convierte el sonido en señales eléctricas que se transmiten al receptor estimulador. Procesador digital de sonido externo: Resistente a la humedad, Con memoria para almacenar mínimo de 3 mapas o programas actualizables hasta llegar a un óptimo definido por el audiólogo. Capacidad de cambiar programas y volúmenes de manera externa por el usuario. Alarmas audibles o visuales de batería baja y mal funcionamiento del procesador, Gancho pediátrico para retro auricular o amés o estuche o fijador para cuerpo. Juego de baterías necesarias para la operación del implante: Tres, tipo recargable con un cargador de baterías, cable y fuente de alimentación; y Tres tipo desechables, con una porta batería en caso de ser necesario. <b>Descripción complementaria:</b> Dispositivo destinado para la restauración parcial de la sensación auditiva a niños con hipoacusia neurosensorial bilateral de severa a profunda.						391,440.00
<b>TOTAL:</b>										

**315 Secretario Técnico del Consejo Nacional para la Prevención de Accidentes**

No.	PROGRAMA	INDICE	FUENTE DE FINANCIAMIENTO	CONCEPTO	PRECIO UNITARIO	CANTIDAD	TOTAL (PESOS)
<b>SIN DATOS</b>							

**316 Dirección General de Epidemiología**

No.	PROGRAMA	INDICE	FUENTE DE FINANCIAMIENTO	CONCEPTO	PRECIO UNITARIO	CANTIDAD	TOTAL (PESOS)
2	SINAVE (COMPONENTE DE VIGILANCIA EPIDEMIOLÓGICA)	1.1.4.1	Ramo 12-Apoyo Federal	Insumos (reactivos incluye: cepas, medios de cultivo y transporte, otros, capacitación y muestras de control de calidad)	1.00	410,000.00	410,000.00
<b>TOTAL:</b>							

**K00 Centro Nacional para la Prevención y el Control del VIH/SIDA**

No.	PROGRAMA	INDICE	FUENTE DE FINANCIAMIENTO	CONCEPTO	PRECIO UNITARIO	CANTIDAD	TOTAL (PESOS)
1	VIH/SIDA e ITS	1.2.4.1	Ramo 12-Apoyo Federal	Preservativos de hule látex	0.96	276,974.00	265,895.04
1	VIH/SIDA e ITS	3.1.2.1	FPGC-Fideicomiso	LOPINAVIR-RITONAVIR. TABLETA. Cada tableta contiene: Lopinavir 100 mg, Ritonavir 25 mg. Envase con 60 tabletas.	1,263.24	90.00	113,691.60
1	VIH/SIDA e ITS	3.1.2.1	FPGC-Fideicomiso	FOSAMPRENAVIR TABLETA RECUBIERTA Cada tableta recubierta contiene: Fosamprenavir cálcico equivalente a 700 mg de fosamprenavir Envase con 60 tabletas recubiertas.	2,218.35	132.00	292,822.20

INDICE: Representado por: **Número de Estrategia. Número de Línea de Acción. Número de Actividad General y Número de Acción Específica**



1	VIH/SIDA e ITS	3.1.2.1	FPGC-Fideicomiso	LOPINAVIR-RITONAVIR Tableta Cada tableta contiene: Lopinavir 200 mg Ritonavir 50 mg Envase con 120 tabletas	2,838.68	1,212.00	3,440,480.16
1	VIH/SIDA e ITS	3.1.2.1	FPGC-Fideicomiso	LOPINAVIR-RITONAVIR SOLUCION Cada 100 ml contienen: Lopinavir 8.0 g Ritonavir 2.0 g Envase frasco ambar con 160 ml y dosificador.	1,968.70	144.00	283,492.80
1	VIH/SIDA e ITS	3.1.2.1	FPGC-Fideicomiso	ABACAVIR-LAMIVUDINA TABLETA Cada tableta contiene: Sulfato de abacavir equivalente a 600 mg de abacavir Lamivudina 300 mg Envase con 30 tabletas.	1,560.94	588.00	917,832.72
1	VIH/SIDA e ITS	3.1.2.1	FPGC-Fideicomiso	LAMIVUDINA SOLUCIÓN Cada 100 ml contienen: Lamivudina 1 g Envase con 240 ml y dosificador.	873.91	360.00	314,607.60
1	VIH/SIDA e ITS	3.1.2.1	FPGC-Fideicomiso	NEVIRAPINA TABLETA Cada tableta contiene: Nevirapina 200 mg Envase con 60 tabletas.	377.33	120.00	45,279.60
1	VIH/SIDA e ITS	3.1.2.1	FPGC-Fideicomiso	NEVIRAPINA SUSPENSION Cada 100 mililitros contienen: Nevirapina hemihidratada equivalente a 1 g de nevirapina Envase con 240 ml con dosificador.	339.63	192.00	65,208.96
1	VIH/SIDA e ITS	3.1.2.1	FPGC-Fideicomiso	RALTEGRAVIR COMPRIMIDO Cada comprimido contiene: Raltegravir potásico equivalente a 400 mg de raltegravir Envase con 60 comprimidos.	6,383.57	48.00	306,411.36
1	VIH/SIDA e ITS	3.1.2.1	FPGC-Fideicomiso	RITONAVIR CÁPSULA Cada cápsula contiene Ritonavir 100 mg 2 envases con 84 cápsulas cada uno.	2,008.89	861.00	1,729,654.29
1	VIH/SIDA e ITS	3.1.2.1	FPGC-Fideicomiso	SAQUINAVIR COMPRIMIDO Cada comprimido contiene: Mesilato de saquinavir equivalente a 500 mg de saquinavir. Envase con 120 comprimidos	2,207.00	1,440.00	3,178,080.00
1	VIH/SIDA e ITS	3.1.2.1	FPGC-Fideicomiso	TENOFOVIR DISOPROXIL FUMARATO TABLETA RECUBIERTA Cada tableta recubierta contiene: Tenofovir disoproxil fumarato 300 mg Envase con 30 tabletas recubiertas.	2,000.00	192.00	384,000.00
1	VIH/SIDA e ITS	3.1.2.1	FPGC-Fideicomiso	EMTRICITABINA-TENOFOVIR DISOPROXIL FUMARATO TABLETA RECUBIERTA	2,161.58	6,984.00	15,096,474.72

INDICE: Representado por: Número de Estrategia. Número de Línea de Acción. Número de Actividad General y Número de Acción Específica

1	VIH/SIDA e ITS	3.1.2.1	FPGC-Fideicomiso	<p>Cada tableta recubierta contiene: Tenofovir disoproxil fumarato 300 mg equivalente a 245 mg de tenofovir disoproxil Emtricitabina 200 mg Envase con 30 tabletas recubiertas.</p> <p>ZIDOVUDINA CÁPSULA Cada cápsula contiene: Zidovudina 250 mg Envase con 30 cápsulas.</p> <p>ZIDOVUDINA SOLUCIÓN ORAL Cada 100 ml contienen: Zidovudina 1 g Envase con 240 ml.</p> <p>ABACAVIR TABLETA Cada tableta contiene: Sulfato de abacavir equivalente a 300 mg de abacavir. Envase con 60 tabletas.</p> <p>ABACAVIR SOLUCIÓN Cada 100 ml contienen: Sulfato de abacavir equivalente a 2 g de abacavir. Envase con un frasco de 240 ml y pipeta dosificadora.</p> <p>ATAZANAVIR CÁPSULA Cada cápsula contiene: Sulfato de atazanavir equivalente a 300 mg de atazanavir. Envase con 30 cápsulas.</p> <p>LAMIVUDINA/ZIDOVUDINA TABLETA Cada tableta contiene: Lamivudina 150 mg Zidovudina 300 mg Envase con 60 tabletas.</p> <p>DARUNAVIR TABLETA Cada tableta contiene: Etanolato de darunavir equivalente a 600 mg de darunavir Envase con 60 tabletas.</p> <p>DIDANOSINA TABLETA MASTICABLE Cada tableta contiene: Didanosina 100 mg Envase con 60 tabletas.</p> <p>DIDANOSINA CÁPSULA CON GRÁNULOS CON CAPA ENTÉRICA Cada cápsula con gránulos con capa entérica contiene: Didanosina 400 mg Envase con 30 cápsulas.</p> <p>EFAVIRENZ COMPRIMIDO RECUBIERTO Cada comprimido contiene: Efavirenz 600 mg Envase con 30 comprimidos recubiertos.</p>	167.00	126.00	21,042.00
1	VIH/SIDA e ITS	3.1.2.1	FPGC-Fideicomiso		520.00	540.00	280,800.00
1	VIH/SIDA e ITS	3.1.2.1	FPGC-Fideicomiso		1,418.80	192.00	272,409.60
1	VIH/SIDA e ITS	3.1.2.1	FPGC-Fideicomiso		578.67	24.00	13,888.08
1	VIH/SIDA e ITS	3.1.2.1	FPGC-Fideicomiso		2,878.86	1,608.00	4,629,206.88
1	VIH/SIDA e ITS	3.1.2.1	FPGC-Fideicomiso		1,835.12	804.00	1,475,436.48
1	VIH/SIDA e ITS	3.1.2.1	FPGC-Fideicomiso		5,921.85	36.00	213,186.60
1	VIH/SIDA e ITS	3.1.2.1	FPGC-Fideicomiso		450.00	48.00	21,600.00
1	VIH/SIDA e ITS	3.1.2.1	FPGC-Fideicomiso		1,078.53	204.00	220,020.12
1	VIH/SIDA e ITS	3.1.2.1	FPGC-Fideicomiso		458.85	4,176.00	1,916,157.60

INDICE: Representado por: Número de Estrategia. Número de Línea de Acción. Número de Actividad General y Número de Acción Específica

1	VIH/SIDA e ITS	3.1.2.1	FPGC-Fideicomiso	LAMIVUDINA TABLETA Cada tableta contiene: Lamivudina 150 mg Envase con 30 tabletas.	855.00	48.00	41,040.00	
1	VIH/SIDA e ITS	3.1.2.4	FPGC-Fideicomiso	Reactivos y juegos de reactivos para pruebas específicas. Monoclonales combinados anti CD4/CD8. Para 50 pruebas. RTC. <b>Descripción complementaria:</b> El precio unitario es por prueba. Las especificaciones de acuerdo al equipo autorizado en comodato, Abbot, Roche o Siemens	774.00	2,000.00	1,548,000.00	
1	VIH/SIDA e ITS	3.1.2.5	FPGC-Fideicomiso	Reactivos y juegos de reactivos para pruebas específicas. Reactivos completos para la cuantificación de ácidos nucleicos de los siguientes microorganismos: Virus de Inmunodeficiencia Humana, de la Hepatitis B, Hepatitis C, Citomegalovirus, Chlamydia trachomatis y Mycobacterium tuberculosis. Equipo para mínimo 10 pruebas. RTC. <b>Descripción complementaria:</b> Costo por prueba. De acuerdo al equipo autorizado en comodato Abbot, Roche o Siemens	1,545.00	2,000.00	3,090,000.00	
<b>TOTAL:</b>								<b>40,176,718.41</b>

## L00 Centro Nacional de Equidad de Género y Salud Reproductiva

No.	PROGRAMA	INDICE	FUENTE DE FINANCIAMIENTO	CONCEPTO	PRECIO UNITARIO	CANTIDAD	TOTAL (PESOS)
2	Cáncer Cérvicouterino	2.3.1.1	Ramo 12-Apoyo Federal	VACUNA CONTRA EL VIRUS DEL PAPILOMA HUMANO SUSPENSION INYECTABLE Cada dosis de 0.5 ml contiene: Proteína L1 Tipo 16 20 ug Proteína L1 Tipo 18 20 ug Envase con 1 frasco ampula con 0.5 ml o jeringa prellenada con 0.5 ml.	200.86	9,726.00	1,953,564.36
2	Cáncer Cérvicouterino	2.6.1.1	Ramo 12-Apoyo Federal	Hibridación de ácido nucleico en microplaca Digene High. Risk HPV test hc2).	15,100.00	99.00	1,494,900.00
2	Cáncer Cérvicouterino	3.2.1.5	Ramo 12-Apoyo Federal	Carteles <b>Descripción complementaria:</b> "Lo mejor para ti contra el...."	2.08	300.00	624.00
2	Cáncer Cérvicouterino	3.2.1.5	Ramo 12-Apoyo Federal	Dípticos <b>Descripción complementaria:</b> "Lo mejor para ti contra el...."	0.68	300.00	204.00
2	Cáncer Cérvicouterino	3.2.1.5	Ramo 12-Apoyo Federal	Tripticos <b>Descripción complementaria:</b> "Lo mejor para ti contra el...."	0.90	338.00	304.20
2	Cáncer Cérvicouterino	3.2.1.5	Ramo 12-Apoyo Federal	Formatos <b>Descripción complementaria:</b> "Recado para mamá, abuelita, tía"	0.36	150.00	54.00

INDICE: Representado por: Número de Estrategia, Número de Línea de Acción, Número de Actividad General y Número de Acción Específica

2	Cáncer Cérvicouterino	3.2.1.5	Ramo 12-Apoyo Federal	Tarjetas varias Descripción complementaria: "Tarjeta procedimiento par a la toma de citología"	9.60	300.00	2,880.00
2	Cáncer Cérvicouterino	3.2.1.5	Ramo 12-Apoyo Federal	Tarjetas varias Descripción complementaria: "Procedimiento para la toma de virus del papiloma humano"	9.60	300.00	2,880.00
2	Cáncer Cérvicouterino	3.2.1.5	Ramo 12-Apoyo Federal	Formatos Descripción complementaria: "formato de vacuna contra el virus del papiloma humano"	0.79	6,000.00	4,740.00
2	Cáncer Cérvicouterino	3.2.1.5	Ramo 12-Apoyo Federal	Formatos Descripción complementaria: "Lotería de la salud reproductiva"	160.00	50.00	8,000.00
2	Cáncer Cérvicouterino	3.2.1.5	Ramo 12-Apoyo Federal	Kit de Información de Actividades de Prevención y Promoción de la Salud Descripción complementaria: Pin "Prevención y control del cáncer cérvicouterino"	45.00	100.00	4,500.00
2	Cáncer Cérvicouterino	3.2.1.5	Ramo 12-Apoyo Federal	Kit de Información de Actividades de Prevención y Promoción de la Salud Descripción complementaria: Cosmetquera "Prevención y control del cáncer cérvicouterino"	12.00	560.00	6,720.00
2	Cáncer Cérvicouterino	3.2.1.5	Ramo 12-Apoyo Federal	Kit de Información de Actividades de Prevención y Promoción de la Salud Descripción complementaria: Caja porta toallas sanitarias	7.20	450.00	3,240.00
2	Cáncer Cérvicouterino	3.2.1.5	Ramo 12-Apoyo Federal	Kit de Información de Actividades de Prevención y Promoción de la Salud Descripción complementaria: Botón "Yo le puedo informar"	12.00	100.00	1,200.00
2	Cáncer Cérvicouterino	3.2.1.5	Ramo 12-Apoyo Federal	Kit de Información de Actividades de Prevención y Promoción de la Salud Descripción complementaria: Bolsa "Prevención y control del cáncer cérvicouterino"	18.00	560.00	10,080.00
2	Cáncer Cérvicouterino	3.2.1.5	Ramo 12-Apoyo Federal	Papel engomado (etiquetas, rollos, tiras, láminas, etc.) Descripción complementaria: etiquetas de código de barras con especificación para centrifuga y baño maría (juego de 3 piezas)	1.45	11,351.00	16,458.95
3	Arranque Parejo en la Vida	1.2.1.4	Ramo 12-Apoyo Federal	HIDRALAZINA SOLUCIÓN INYECTABLE Cada ampollita contiene: Clorhidrato de hidralazina 20 mg Envase con 5 ampollitas con 1.0 ml	650.00	41.00	26,650.00
3	Arranque Parejo en la Vida	1.2.1.4	Ramo 12-Apoyo Federal	CARBETOCINA SOLUCIÓN INYECTABLE Cada ampollita contiene: Carbetocina 100 µg Envase con una ampollita.	270.00	292.00	78,840.00
3	Arranque Parejo en la Vida	1.2.1.4	Ramo 12-Apoyo Federal	ACIDO FÓLICO TABLETA Cada tableta contiene: Ácido fólico 0.4 mg Envase con 90 tabletas.	4.10	104,366.00	427,900.60
3	Arranque Parejo en la Vida	2.1.1.1	Ramo 12-Apoyo Federal	Química sanguínea (glucosa, urea, reatinina y ácido úrico)	39.00	1,809.00	70,551.00

INDICE: Representado por: Número de Estrategia, Número de Línea de Acción, Número de Actividad General y Número de Acción Específica

la Vida	Federal	Descripción complementaria: SOBRE DE GLUCOSA ANHIDRA	7.16	14,773.00	105,774.68
3	Ramo 12-Apoyo Federal	Reactivos y juegos de reactivos para pruebas específicas. Juego de reactivos para la determinación cuantitativa en microplaca de la Hormona Estimulante de la Tiroides Tirotrófina (TSH), en sangre total de neonatos colectada en papel filtro, con calibradores y controles internos. Solicitar por número de pruebas. Equipo para mínimo 96 pruebas. RTC.	7.14	11,373.00	81,203.22
3	Ramo 12-Apoyo Federal	Papeles para prueba de TSH. Papel filtro 903 TM, de algodón 100%, sin aditivos, especial para recolección y transporte de sangre de neonatos, con impresión de cinco círculos punteados de un centímetro de diámetro cada uno, con nombre, número progresivo y formato duplicado foliados. Múltiplo de 10 hojas, máximo 100.	11.02	14,773.00	162,798.46
3	Ramo 12-Apoyo Federal	Reactivos y juegos de reactivos para pruebas específicas. Juego de reactivos para la determinación cuantitativa en microplaca de Fenilalanina, en sangre total de neonatos, colectada en papel filtro, con calibradores y controles internos. Solicitar por número de pruebas. Equipo para mínimo 96 pruebas. RTC.	9.86	14,773.00	145,661.78
3	Ramo 12-Apoyo Federal	Reactivos y juegos de reactivos para pruebas específicas. Juego de reactivos para la determinación cuantitativa en microplaca de 17/ Alfa Hidroxi Progesterona, en sangre total de neonatos colectada en papel filtro, con calibradores y controles internos. Solicitar por número de pruebas. Equipo para mínimo 96 pruebas. RTC.	11.60	14,773.00	171,366.80
4	Ramo 12-Apoyo Federal	Muestrarios métodos p.f. Descripción complementaria: Muestrario de métodos anticonceptivos	25.00	200.00	5,000.00
4	Ramo 12-Apoyo Federal	Manual Descripción complementaria: Manual operativo del tarjetero de planificación familiar	9.00	210.00	1,890.00
4	Ramo 12-Apoyo Federal	Manual Descripción complementaria: Instructivo del tarjetero electrónico de planificación familiar	6.00	210.00	1,260.00

INDICE: Representado por: Número de Estrategia. Número de Línea de Acción. Número de Actividad General y Número de Acción Específica

4	Planificación Familiar y Anticoncepción	3.2.1.1	Ramo 12-Apoyo Federal	Disco criterios elegibilidad <b>Descripción complementaria:</b> Disco de criterios de elegibilidad de la OMS	10.50	390.00	4,095.00
4	Planificación Familiar y Anticoncepción	3.2.1.1	Ramo 12-Apoyo Federal	Tripticos <b>Descripción complementaria:</b> Tríptico de Anticoncepción PostEvento Obstétrico	1.30	4,300.00	5,590.00
4	Planificación Familiar y Anticoncepción	3.2.1.3	Ramo 12-Apoyo Federal	Mantas <b>Descripción complementaria:</b> Mandil (material didáctico) órganos sexuales, versión femenino. impresión en tela	37.50	300.00	11,250.00
4	Planificación Familiar y Anticoncepción	3.2.1.3	Ramo 12-Apoyo Federal	Mantas <b>Descripción complementaria:</b> Mandil (material didáctico) órganos sexuales, versión MASCULINO. Impresión en tela	37.50	300.00	11,250.00
4	Planificación Familiar y Anticoncepción	3.2.1.3	Ramo 12-Apoyo Federal	Material informativo <b>Descripción complementaria:</b> Tarjeta con pulsera ¿yquesexo.com.mx?	7.50	300.00	2,250.00
4	Planificación Familiar y Anticoncepción	4.3.1.1	Ramo 12-Apoyo Federal	LEVONORGESTREL COMPRIMIDO O TABLETA Cada comprimido o tableta contiene: Levonorgestrel 0.750 mg Envase con 2 comprimidos o tabletas.	20.00	2,400.00	48,000.00
4	Planificación Familiar y Anticoncepción	4.3.1.3	Ramo 12-Apoyo Federal	NORETISTERONA SOLUCIÓN INYECTABLE OLEOSA Cada ampolleta contiene: Enantato de noretisterona 200 mg Envase con una ampolleta de 1 ml.	31.00	8,000.00	248,000.00
4	Planificación Familiar y Anticoncepción	4.3.1.4	Ramo 12-Apoyo Federal	ETONOGESTREL IMPLANTE El implante contiene: Etonogestrel 68.0 mg Envase con un implante y aplicador.	1,454.00	250.00	363,500.00
4	Planificación Familiar y Anticoncepción	4.3.1.5	Ramo 12-Apoyo Federal	NORELGESTROMINA-ETINILESTRADIOL PARCHE Cada parche contiene: Norelgestromina 6.00 mg Etinilestradiol 0.60 mg Envase con 3 parches.	152.00	4,500.00	684,000.00
4	Planificación Familiar y Anticoncepción	4.3.1.9	Ramo 12-Apoyo Federal	LEVONORGESTREL POLVO El dispositivo con polvo contiene: Levonorgestrel (micronizado) 52 mg Envase con un dispositivo.	1,690.00	80.00	135,200.00
7	Igualdad de Género en Salud	4.1.3.4	Ramo 12-Apoyo Federal	Impresión y elaboración de publicaciones oficiales y de información en general para difusión <b>Descripción complementaria:</b> Boletín de Género y Salud en Cifras 8:1	15.00	30.00	450.00
7	Igualdad de Género en Salud	4.1.3.4	Ramo 12-Apoyo Federal	Impresión y elaboración de publicaciones oficiales y de información en general para difusión <b>Descripción complementaria:</b> Boletín Género y Salud en Cifras 9:1	15.00	30.00	450.00
7	Igualdad de Género	4.1.3.4	Ramo 12-Apoyo	Guía técnica	18.00	100.00	1,800.00

INDICE: Representado por: **Número de Estrategia. Número de Línea de Acción, Número de Actividad General y Número de Acción Específica**

en Salud	Federal			Descripción complementaria: Guía para incorporar la perspectiva de género en programas prioritarios		
7	Ramo 12-Apoyo Federal	4.1.3.4		Impresión y elaboración de publicaciones oficiales y de información en general para difusión	15.00	30.00
				Descripción complementaria: Boletín Género y Salud en Cifras 9:2		450.00
<b>TOTAL:</b>						<b>6,305,531.05</b>

**O00 Centro Nacional de Programas Preventivos y Control de Enfermedades**

No.	PROGRAMA	INDICE	FUENTE DE FINANCIAMIENTO	CONCEPTO	PRECIO UNITARIO	CANTIDAD	TOTAL (PESOS)
1	Diabetes Mellitus	7.5.1.1	Ramo 12-Apoyo Federal	Hemoglobina glucosilada Descripción complementaria: Se refiere a las destinadas a Grupos de Ayuda mutua	135.14	1,710.00	231,089.40
1	Diabetes Mellitus	7.5.2.1	Ramo 12-Apoyo Federal	Tiras de microalbuminuria Descripción complementaria: Destinadas a Grupos de Ayuda Mutua	22.31	2,370.00	52,874.70
2	Riesgo Cardiovascular	5.1.1.1	Ramo 12-Apoyo Federal	Tiras perfil de lípidos Descripción complementaria: TUBOS CON TIRAS REACTIVAS COMO APOYO PARA LA DETECCIÓN DE DISLIPIDEMIAS LA SEMANA NACIONAL DE HIPERTENSIÓN (COLESTEROL TOTAL, COLESTEROL HDL Y TRIGLICERIDOS)	3,219.00	29.00	93,351.00
2	Riesgo Cardiovascular	6.2.1.1	Ramo 12-Apoyo Federal	Capacitación Descripción complementaria: BECAS OTORGADAS A CADA ENTIDAD PARA TOMAR Y CONCLUIR LOS DIPLOMADOS IMPARTIDOS POR EL INSTITUTO NACIONAL DE SALUD PUBLICA	5,309.73	33.00	175,221.09
4	Envejecimiento	7.3.3.1	Ramo 12-Apoyo Federal	Antígeno prostático.	1,000.00	36.00	36,000.00
5	Tuberculosis	1.1.3.1	Ramo 12-Apoyo Federal	Antibióticos Descripción complementaria: Tratamiento estandarizado, medicamentos de segunda línea y complementarios para pacientes con tuberculosis farmacorresistente	20,500.00	1.00	20,500.00
5	Tuberculosis	6.2.1.1	Ramo 12-Apoyo Federal	Impresión de documentos oficiales Descripción complementaria: Paquete de material de difusión, dípticos, folletos, manuales de capacitación, supervisión, Control de Infecciones, Guía de Pediatría.	20,666.00	1.00	20,666.00
<b>TOTAL:</b>							<b>629,702.19</b>

**R00 Centro Nacional para la Salud de la Infancia y la Adolescencia**

No.	PROGRAMA	INDICE	FUENTE DE FINANCIAMIENTO	CONCEPTO	PRECIO UNITARIO	CANTIDAD	TOTAL (PESOS)
1	Prevención de la Mortalidad Infantil	1.5.1.1	Ramo 12-Apoyo Federal	VACUNA B.C.G. Vacuna B.C.G. SUSPENSION INYECTABLE Cada dosis de 0.1 ml de la suspensión reconstituida de bacilos atenuados contiene la cepa: Francesa 1173P2 200 000-500 000 UFC	8.50	45,000.00	382,500.00

INDICE: Representado por: Número de Estrategia. Número de Línea de Acción. Número de Actividad General y Número de Acción Específica

1	Prevención de la Mortalidad Infantil	1.5.1.2	Ramo 12-Apoyo Federal	<p>o Danesa 1331 o Glaxo* 1077 UFC</p> <p>o Tokio 172 UFC</p> <p>o Montreal UFC</p> <p>o Moscow UFC</p> <p>Envase con frasco ampula o ampolleta con liofilizado para 5 dosis y ampolletas con diluyente de 0.5 ml.</p>	<p>200 000-300 000 UFC 800 000-3 200 000</p> <p>200 000-3 000 000</p> <p>200 000 3 200 000</p> <p>200 000- 1 000 000</p>	7.99	45,500.00	363,545.00
1	Prevención de la Mortalidad Infantil	1.5.1.3	Ramo 12-Apoyo Federal	<p>VACUNA RECOMBINANTE CONTRA LA HEPATITIS B SUSPENSION INYECTABLE Cada dosis de 0.5 ml contiene: Antígeno de superficie del virus de la hepatitis B purificado DNA recombinante 10 ug Envase con jeringa prellenada con 0.5 ml o frasco ampula con 0.5 ml.</p> <p>VACUNA ACELULAR ANTIPERTUSSIS, CON TOXOIDES DIFTERICO Y TETANICO ADSORBIDOS, CON VACUNA ANTIPOLIOMIELITICA INACTIVADA Y CON VACUNA CONJUGADA DE HAEMOPHILUS INFLUENZAE TIPO B SUSPENSION INYECTABLE Cada dosis de 0.5 ml de vacuna reconstituida contiene: Toxoide diftérico purificado = 30 UI Toxoide tetánico purificado = 40 UI Toxoide pertussico purificado adsorbido 25 µg Con o sin pertactina µg Hemaglutinina filamentosa purificada adsorbida 25 µg Virus de la poliomieltitis tipo 1 inactivado Virus de la poliomieltitis tipo 2 inactivado UD* Virus de la poliomieltitis tipo 3 inactivado UD* Haemophilus influenzae Tipo b µg (conjugado a la proteína tetánica)</p>	<p>40 UD* 8</p> <p>32</p> <p>10</p>	97.45	60,000.00	5,847,000.00

ÍNDICE: Representado por: Número de Estrategia. Número de Línea de Acción. Número de Actividad General y Número de Acción Específica



1	Prevención de la Mortalidad Infantil	1.5.5.1	Ramo 12-Apoyo Federal	<p>*Unidades de antígeno D          Envase con 1 dosis en jeringa prellenada de Vacuna acelular Antipertussis con Toxoides Difterico y Tetánico Adsorbidos y Vacuna Antipoliomielítica inactivada y 1 dosis en frasco ampula con liofilizado de Vacuna conjugada de Haemophilus influenzae tipo b, para reconstituir con la suspensión de la jeringa.</p> <p>VACUNA RECOMBINANTE CONTRA LA HEPATITIS B          SUSPENSION INYECTABLE          Cada dosis de 1 ml contiene:          AgsHb          20 ug          Envase con un frasco ampula con 10 ml (10 dosis).</p>	8.10	31,980.00	259,038.00
1	Prevención de la Mortalidad Infantil	1.5.5.2	Ramo 12-Apoyo Federal	<p>VACUNA DOBLE VIRAL (SR) CONTRA SARAMPIÓN Y RUBÉOLA          SUSPENSION INYECTABLE          Cada dosis de 0.5 ml de vacuna reconstituida contiene:          Virus atenuados del sarampión cepa Edmonston-Zagreb (cultivados en células diploides humanas) o cepa Enders o cepa Schwarz (cultivados en fibroblastos de embrión de pollo) 3.0 log10 a 4.5 log10 DICC50 o 1000 a 32000 DICC50 o 103 a 3.2 x 104 DICC50 Virus atenuado de la rubeola cepa Wistar RA 27/3 (cultivados en células diploides humanas MRC-5 o WI-38) &gt; 3.0 log10 DICC50 o &gt; 1000 DICC50 o &gt; 103 DICC50 Envase con liofilizado para 10 dosis y diluyente.</p>	13.57	6,030.00	81,827.10
1	Prevención de la Mortalidad Infantil	1.5.6.1	Ramo 12-Apoyo Federal	<p>VACUNA ANTINEUMOCÓCCICA SOLUCIÓN INYECTABLE          Cada dosis de 0.5 ml contiene:          Poliosidos purificados del Streptococcus pneumoniae serotipos 1, 2, 3, 4, 5, 6B, 7F, 8, 9N, 9V, 10A, 11A, 12F, 14, 15B, 17F, 18C, 19A, 19F, 20, 22F, 23F y 33F, cada uno con 25 µg.          Envase con frasco ampula de 0.5 ml</p>	69.08	2,960.00	204,476.80
1	Prevención de la Mortalidad Infantil	1.5.1.5	SMNG-CNPSS	<p>VACUNA PENTAVALENTE CONTRA ROTAVIRUS          SUSPENSION          Cada dosis de 2 ml contiene:          Serotipo reordenado G1 2.21 X 106 UI          Serotipo reordenado G2 2.84 X 106 UI          Serotipo reordenado G3 2.22 X 106 UI          Serotipo reordenado G4 2.04 X 106 UI          Serotipo reordenado P1 2.29 X 106 UI          Envase con un tubo de plástico con 2 ml.</p>	64.70	30,200.00	1,953,940.00
1	Prevención de la Mortalidad Infantil	1.5.1.6	SMNG-CNPSS	<p>VACUNA CONJUGADA NEUMOCÓCCICA 13-VALENTE          SUSPENSION INYECTABLE</p>	168.30	45,300.00	7,623,990.00

INDICE: Representado por: Número de Estrategia. Número de Línea de Acción. Número de Actividad General y Número de Acción Específica

		Cada dosis de 0.5 ml contiene:				
		Sacáridos de Streptococcus pneumoniae de los serotipos				
1	2.2 µg					
3	2.2 µg					
4	2.2 µg					
5	2.2 µg					
6A	2.2 µg					
6B	4.4 µg					
7F	2.2 µg					
9V	2.2 µg					
14	2.2 µg					
18C	2.2 µg					
19A	2.2 µg					
19F	2.2 µg					
23F	2.2 µg					
		Proteína diftérica CRM197 32 µg				
		Envase con una jeringa prellenada de 0.5 ml (1 dosis), y aguja.				
<b>TOTAL:</b>						<b>16,716,316.90</b>

X00 Centro Nacional para la Prevención y el Control de las Adicciones

No.	PROGRAMA	INDICE	FUENTE DE FINANCIAMIENTO	CONCEPTO	PRECIO UNITARIO	CANTIDAD	TOTAL (PESOS)
<b>SIN DATOS</b>							
<b>GRAN TOTAL:</b>							
							<b>65,141,607.55</b>

INDICE: Representado por: Número de Estrategia. Número de Línea de Acción, Número de Actividad General y Número de Acción Específica

APÉNDICE

DEL CONVENIO MODIFICATORIO AL CONVENIO ESPECÍFICO PARA EL FORTALECIMIENTO DE ACCIONES DE SALUD PÚBLICA EN LAS ENTIDADES FEDERATIVAS QUE CELEBRAN "LA SECRETARÍA" Y "LA ENTIDAD".

La información de la distribución de los recursos presupuestarios del ramo 33, Aportación Estatal, Oportunidades y Otra, así como los de la Comisión Nacional de Protección Social en Salud (Anexo IV) y Fondo de Protección contra Gastos Catastróficos (FPGC), no forman parte de los recursos federales transferidos por "LA SECRETARÍA" a "LA ENTIDAD" con motivo del presente convenio, se colocan para efectos de la evaluación de la eficiencia y eficacia de los "LOS PROGRAMAS".

Resumen de recursos por fuente de financiamiento  
(Monto pesos)

No.	UNIDAD RESPONSABLE / PROGRAMA DE ACCIÓN	RAMO 12				SUBTOTAL	RAMO 33	APORTACIÓN ESTATAL	OPORTUNIDADES	OTRA	ANEXO IV		TOTAL
		RECURSOS FINANCIEROS CASSCO CAUSES FASSA-C (ETIQUETADO) JUÁREZ SIMING OTRA	INSUMOS APOYO FEDERAL SIMING FPGC	RECURSOS FINANCIEROS FASSA-P FASSA-C RECTORIA	RECURSOS FINANCIEROS						RECURSOS FINANCIEROS	RECURSOS FINANCIEROS	
<b>310 Dirección General de Promoción de la Salud</b>													
1	Promoción de la salud: Una nueva cultura	1,498,450.00	511,899.00	2,010,349.00	0.00	0.00	0.00	0.00	0.00	0.00	0.00	2,010,349.00	
2	Escuela y Salud	228,831.50	0.00	228,831.50	1,006,997.00	0.00	0.00	0.00	0.00	1,006,997.00	0.00	1,235,828.50	
3	Entorno y Comunidades Saludables	0.00	0.00	0.00	87,802.00	0.00	0.00	0.00	0.00	87,802.00	0.00	87,802.00	
4	Vete Sano, Regresa Sano	0.00	0.00	0.00	51,337.00	0.00	0.00	0.00	0.00	51,337.00	0.00	51,337.00	
	<b>Total:</b>	<b>1,727,281.50</b>	<b>511,899.00</b>	<b>2,239,180.50</b>	<b>1,146,136.00</b>	<b>0.00</b>	<b>0.00</b>	<b>0.00</b>	<b>0.00</b>	<b>1,146,136.00</b>	<b>0.00</b>	<b>3,385,316.50</b>	
<b>313 Secretariado Técnico del Consejo Nacional de Salud Mental</b>													
1	Salud Mental	0.00	0.00	0.00	199,887.00	0.00	0.00	0.00	0.00	199,887.00	0.00	199,887.00	
	<b>Total:</b>	<b>0.00</b>	<b>0.00</b>	<b>0.00</b>	<b>199,887.00</b>	<b>0.00</b>	<b>0.00</b>	<b>0.00</b>	<b>0.00</b>	<b>199,887.00</b>	<b>0.00</b>	<b>199,887.00</b>	
<b>314 Secretariado Técnico del Consejo Nacional para las Personas con Discapacidad</b>													
1	Atención Integral a la Salud de las Personas con Discapacidad	1,000,000.00	14,440.00	1,014,440.00	0.00	0.00	0.00	0.00	0.00	0.00	366,490.00	1,380,930.00	
2	Tamiz Auditivo Neonatal e Intervención Temprana	99,487.42	377,000.00	476,487.42	43,824.00	0.00	0.00	0.00	0.00	43,824.00	0.00	520,311.42	
	<b>Total:</b>	<b>1,099,487.42</b>	<b>391,440.00</b>	<b>1,490,927.42</b>	<b>43,824.00</b>	<b>0.00</b>	<b>0.00</b>	<b>0.00</b>	<b>0.00</b>	<b>43,824.00</b>	<b>366,490.00</b>	<b>1,901,241.42</b>	
<b>315 Secretariado Técnico del Consejo Nacional para la Prevención de Accidentes</b>													
1	Seguridad Vial	300,000.00	0.00	300,000.00	90,000.00	0.00	0.00	0.00	0.00	90,000.00	0.00	390,000.00	
	<b>Total:</b>	<b>300,000.00</b>	<b>0.00</b>	<b>300,000.00</b>	<b>90,000.00</b>	<b>0.00</b>	<b>0.00</b>	<b>0.00</b>	<b>0.00</b>	<b>90,000.00</b>	<b>0.00</b>	<b>390,000.00</b>	

No.	UNIDAD RESPONSABLE / PROGRAMA DE ACCIÓN	RAMO 12				RAMO 33	APORTACIÓN ESTATAL	OPORTUNIDADES	OTRA	SUBTOTAL	ANEXO IV	FPGC	TOTAL
		RECURSOS FINANCIEROS	INSUMOS APOYO FEDERAL	SMING	FPGC								
<b>316 Dirección General de Epidemiología</b>													
1	Sistema Nacional de Vigilancia Epidemiológica	11,349,080.00	0.00	0.00	0.00	2,053,564.10	0.00	0.00	2,053,564.10	0.00	0.00	13,402,644.10	
2	SINAIVE (COMPONENTE DE VIGILANCIA EPIDEMIOLOGICA)	2,938,179.00	410,000.00			922,673.00	119,500.00	16,800.00	1,058,973.00	0.00	0.00	4,407,152.00	
	<b>Total:</b>	<b>14,287,259.00</b>	<b>410,000.00</b>	<b>14,597,259.00</b>	<b>2,976,237.10</b>	<b>119,500.00</b>	<b>16,800.00</b>	<b>3,112,537.10</b>	<b>17,809,796.10</b>	<b>0.00</b>	<b>0.00</b>	<b>17,809,796.10</b>	
<b>K00 Centro Nacional para la Prevención y el Control del VIH/SIDA</b>													
1	VIH/SIDA e ITS	90,500.00	40,176,718.41	40,267,218.41	1,885,960.00	0.00	0.00	0.00	1,885,960.00	1,500,000.00	0.00	43,653,178.41	
	<b>Total:</b>	<b>90,500.00</b>	<b>40,176,718.41</b>	<b>40,267,218.41</b>	<b>1,885,960.00</b>	<b>0.00</b>	<b>0.00</b>	<b>0.00</b>	<b>1,885,960.00</b>	<b>1,500,000.00</b>	<b>0.00</b>	<b>43,653,178.41</b>	
<b>L00 Centro Nacional de Equidad de Género y Salud Reproductiva</b>													
1	Cáncer de Mama	9,555,400.00	0.00	9,555,400.00	80,000.00	0.00	0.00	0.00	80,000.00	6,200,000.00	0.00	15,835,400.00	
2	Cáncer Cérvicouterino	514,229.42	3,510,349.51	4,024,578.93	1,132,307.32	0.00	0.00	0.00	1,132,307.32	5,249,773.00	0.00	10,406,659.25	
3	Arranque Parejo en la Vida	1,500,000.00	1,270,746.54	2,770,746.54	17,000.00	0.00	0.00	0.00	17,000.00	2,500,008.00	0.00	5,287,754.54	
4	Planificación Familiar y Anticoncepción	873,409.56	1,521,285.00	2,394,694.56	1,836,957.20	0.00	0.00	0.00	1,836,957.20	3,365,521.55	0.00	7,597,173.31	
5	Salud Sexual y Reproductiva para Adolescentes	1,135,263.99	0.00	1,135,263.99	103,299.00	0.00	0.00	0.00	103,299.00	60,000.00	0.00	1,298,562.99	
6	Prevención y Atención de la Violencia Familiar y de Género	743,596.00	0.00	743,596.00	83,780.00	0.00	0.00	0.00	83,780.00	30,000.00	0.00	857,366.00	
7	Igualdad de Género en Salud	0.00	3,150.00	3,150.00	0.00	0.00	0.00	0.00	0.00	0.00	0.00	3,150.00	
	<b>Total:</b>	<b>14,321,888.97</b>	<b>6,305,531.05</b>	<b>20,627,420.02</b>	<b>3,253,343.52</b>	<b>0.00</b>	<b>0.00</b>	<b>0.00</b>	<b>3,253,343.52</b>	<b>17,405,302.55</b>	<b>0.00</b>	<b>41,286,066.09</b>	

No.	UNIDAD RESPONSABLE / PROGRAMA DE ACCIÓN	RAMO 12		SUBTOTAL	RAMO 33	APORTACIÓN ESTATAL		OPORTUNIDADES	OTRA	SUBTOTAL		ANEXO IV	FPGC	TOTAL
		RECURSOS FINANCIEROS CASCO CAUSES FASSA-C (ETIQUETADO) JUAREZ SIMING OTRA	INSUMOS APOYO FEDERAL SIMING FPGC			RECURSOS FINANCIEROS FASSA-P FASSA-C RECTORIA	RECURSOS FINANCIEROS			RECURSOS FINANCIEROS	RECURSOS FINANCIEROS			
<b>000 Centro Nacional de Programas Preventivos y Control de Enfermedades</b>														
1	Diabetes Mellitus	2,072,087.28	283,964.10	2,356,051.38	806,116.50	0.00	0.00	0.00	0.00	806,116.50	7,387,000.00	0.00	0.00	10,529,167.88
2	Riesgo Cardiovascular	1,448,800.00	268,572.09	1,717,372.09	561,553.30	0.00	0.00	0.00	0.00	561,553.30	500,000.00	0.00	0.00	2,778,925.39
3	Dengue	12,300,336.25	0.00	12,300,336.25	13,347,621.91	0.00	0.00	0.00	0.00	13,347,621.91	500,000.00	0.00	0.00	26,147,958.16
4	Envejecimiento	0.00	36,000.00	36,000.00	61,980.00	0.00	0.00	0.00	0.00	61,980.00	2,457,328.50	0.00	0.00	2,555,308.50
5	Tuberculosis	80,000.00	41,166.00	121,166.00	258,250.00	0.00	0.00	0.00	0.00	258,250.00	649,999.75	0.00	0.00	1,029,415.75
6	Paludismo	0.00	0.00	0.00	0.00	0.00	0.00	0.00	0.00	0.00	0.00	0.00	0.00	0.00
7	Rabia y otras zoonosis	0.00	0.00	0.00	0.00	0.00	0.00	0.00	0.00	0.00	2,300,000.00	0.00	0.00	2,300,000.00
8	Urgencias Epidemiológicas y Desastres	700,000.00	0.00	700,000.00	0.00	0.00	0.00	0.00	0.00	0.00	0.00	0.00	0.00	700,000.00
9	Salud Bucal	0.00	0.00	0.00	1,616,039.01	0.00	0.00	0.00	0.00	1,616,039.01	3,500,047.63	0.00	0.00	5,115,086.64
10	Colera	0.00	0.00	0.00	1,282,049.60	0.00	0.00	0.00	0.00	1,282,049.60	249,977.50	0.00	0.00	1,532,027.10
11	Lepra	0.00	0.00	0.00	0.00	0.00	0.00	0.00	0.00	0.00	0.00	0.00	0.00	0.00
12	Otras Enfermedades Transmitidas por Vector	0.00	0.00	0.00	0.00	0.00	0.00	0.00	0.00	0.00	0.00	0.00	0.00	0.00
<b>Total:</b>		<b>16,601,223.53</b>	<b>629,702.19</b>	<b>17,230,925.72</b>	<b>17,933,610.32</b>	<b>0.00</b>	<b>0.00</b>	<b>0.00</b>	<b>0.00</b>	<b>17,933,610.32</b>	<b>17,524,363.38</b>	<b>0.00</b>	<b>0.00</b>	<b>52,688,869.42</b>
<b>R00 Centro Nacional para la Salud de la Infancia y la Adolescencia</b>														
1	Prevención de la Mortalidad Infantil	141,400.00	16,716,316.90	16,857,716.90	2,516,493.00	0.00	0.00	0.00	0.00	2,516,493.00	14,274,817.50	0.00	0.00	33,649,027.40
<b>Total:</b>		<b>141,400.00</b>	<b>16,716,316.90</b>	<b>16,857,716.90</b>	<b>2,516,493.00</b>	<b>0.00</b>	<b>0.00</b>	<b>0.00</b>	<b>0.00</b>	<b>2,516,493.00</b>	<b>14,274,817.50</b>	<b>0.00</b>	<b>0.00</b>	<b>33,649,027.40</b>
<b>X00 Centro Nacional para la Prevención y el Control de las Adicciones</b>														
1	Prevención y Tratamiento de las Adicciones	2,184,606.00	0.00	2,184,606.00	158,519.00	0.00	0.00	0.00	0.00	158,519.00	1,012,061.00	0.00	0.00	3,355,186.00
<b>Total:</b>		<b>2,184,606.00</b>	<b>0.00</b>	<b>2,184,606.00</b>	<b>158,519.00</b>	<b>0.00</b>	<b>0.00</b>	<b>0.00</b>	<b>0.00</b>	<b>158,519.00</b>	<b>1,012,061.00</b>	<b>0.00</b>	<b>0.00</b>	<b>3,355,186.00</b>
<b>Gran Total:</b>		<b>50,753,646.42</b>	<b>65,141,607.55</b>	<b>115,895,253.97</b>	<b>30,204,009.94</b>	<b>119,500.00</b>	<b>0.00</b>	<b>0.00</b>	<b>16,800.00</b>	<b>30,340,309.94</b>	<b>52,383,026.43</b>	<b>0.00</b>	<b>0.00</b>	<b>198,618,590.34</b>

NOTA: La descripción detallada de los insumos/servicios a adquirir o contratar con los recursos que se indican en el presente anexo, se encuentran identificados en el Sistema de Información para la Administración del Fondo para el Fortalecimiento de Acciones de Salud Pública en las Entidades Federativas, SIAFFASPE.

**SEGUNDA.** - Ambas partes convienen que salvo lo previsto en el presente instrumento jurídico, no se modifican, alteran o innovan, las obligaciones del “**CONVENIO PRINCIPAL**”, por lo que se ratifican todos y cada uno de sus Antecedentes, Declaraciones y Cláusulas del “**CONVENIO PRINCIPAL**”, en correlación con el contenido del presente Convenio Modificadorio.

**TERCERA.** - Las partes acuerdan que salvo por lo expresamente establecido en el presente Convenio Modificadorio, el resto del contenido del “**CONVENIO PRINCIPAL**” continua vigente en todo lo que no se contraponga, así como en todos y cada uno de sus términos y condiciones.

**CUARTA.** Ambas partes convienen en que para la interpretación y cumplimiento del presente Convenio, será aplicable el derecho federal vigente y se someten irrevocablemente a la jurisdicción de los tribunales federales competentes en la Ciudad de México, Distrito Federal renunciando a cualquier otra jurisdicción que, en razón de su domicilio presente o futuro o por cualquier otra razón, les pudiera corresponder.

**QUINTA.** El presente Convenio Modificadorio empezará surtir efectos a partir de la fecha de su firma.


Estando enteradas las partes del contenido y de su alcance legal, lo firman al margen y al calce por cuadruplicado el 27 de Mayo del 2011.


---


Continúa en la página siguiente


---


POR "LA SECRETARÍA"


  
Dr. Mauricio Hernández Ávila  
Subsecretario de Prevención y Promoción de la Salud


  
Dr. Gustavo Adolfo Olaiz Fernández  
Director General de Promoción De La Salud


  
Dra. Olga Georgina Martínez Montañez  
Directora General del Centro Nacional de Equidad de Género y  
Salud Reproductiva


  
Dra. Celia Mercedes Alpuche Aranda  
Directora General Adjunta del Instituto de Diagnóstico y Referencia  
Epidemiológicos de la Dirección General de Epidemiología


  
Dr. Miguel Ángel Lexana Fernández  
Director General del Centro Nacional de Programas Preventivos y  
Control de Enfermedades

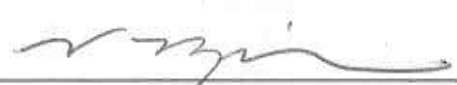
  
T.R. Virginia González Torres  
Secretaria Técnica del Consejo Nacional  
de Salud Mental

  
Mtra. Celina Alvear Sevilla  
Directora General del Centro Nacional para la Prevención y el  
Control de las Adicciones

  
Lic. Francisco Cisneros Rivero  
Secretario Técnico del Consejo Nacional para las Personas con  
Discapacidad

  
Dr. José Antonio Izazola Licea  
Director General del Centro Nacional para la Prevención y el Control  
del VIH/SIDA

  
Dr. Arturo Cervantes Trejo  
Secretario Técnico del Consejo Nacional  
para la Prevención de Accidentes

  
Dra. Vesta Louise Richardson López-Collada  
Directora General del Centro Nacional para la Salud de la Infancia y  
la Adolescencia

HOJA UNO DE FIRMAS DEL CONVENIO MODIFICATORIO AL CONVENIO ESPECÍFICO PARA EL FORTALECIMIENTO DE ACCIONES DE SALUD PÚBLICA EN LAS ENTIDADES FEDERATIVAS QUE CELEBRAN "LA SECRETARÍA" Y "LA ENTIDAD", EL 27 DE MAYO DEL 2011.

POR "LA ENTIDAD"



**Dr. Rafael Humberto Sánchez Delgado**  
Secretario de Salud y Director General de los Servicios Estatales de Salud



**C. José Mauricio Góngora Escalante**  
Secretario de Hacienda



HOJA DOS DE FIRMAS DEL CONVENIO MODIFICATORIO AL CONVENIO ESPECÍFICO PARA EL FORTALECIMIENTO DE ACCIONES DE SALUD PÚBLICA EN LAS ENTIDADES FEDERATIVAS QUE CELEBRAN "LA SECRETARÍA" Y "LA ENTIDAD", EL 27 DE MAYO DEL 2011.

