

CONVENIO MODIFICATORIO AL CONVENIO ESPECIFICO PARA EL FORTALECIMIENTO DE ACCIONES DE SALUD PÚBLICA EN LAS ENTIDADES FEDERATIVAS SUSCRITO EL 22 de Marzo del 2011, QUE CELEBRAN POR UNA PARTE EL EJECUTIVO FEDERAL, POR CONDUCTO DE LA SECRETARÍA DE SALUD, A LA QUE EN ADELANTE SE LE DENOMINARÁ “**LA SECRETARÍA**”, REPRESENTADA EN ESTE ACTO POR EL DR. MAURICIO HERNÁNDEZ ÁVILA, SUBSECRETARIO DE PREVENCIÓN Y PROMOCIÓN DE LA SALUD, ASISTIDO POR EL DR. GUSTAVO ADOLFO OLAIZ FERNÁNDEZ, DIRECTOR GENERAL DE PROMOCIÓN DE LA SALUD; LA DRA. CELIA MERCEDES ALPUCHE ARANDA, DIRECTORA GENERAL ADJUNTA DEL INSTITUTO DE DIAGNÓSTICO Y REFERENCIA EPIDEMIOLÓGICOS DE LA DIRECCIÓN GENERAL DE EPIDEMIOLOGÍA; LA T.R. VIRGINIA GONZÁLEZ TORRES, SECRETARIA TÉCNICA DEL CONSEJO NACIONAL DE SALUD MENTAL; EL LIC. FRANCISCO CISNEROS RIVERO, SECRETARIO TÉCNICO DEL CONSEJO NACIONAL PARA LAS PERSONAS CON DISCAPACIDAD; EL DR. ARTURO CERVANTES TREJO, SECRETARIO TÉCNICO DEL CONSEJO NACIONAL PARA LA PREVENCIÓN DE ACCIDENTES; LA DRA. OLGA GEORGINA MARTÍNEZ MONTAÑEZ, DIRECTORA GENERAL DEL CENTRO NACIONAL DE EQUIDAD DE GÉNERO Y SALUD REPRODUCTIVA; EL DR. MIGUEL ÁNGEL LEZANA FERNÁNDEZ, DIRECTOR GENERAL DEL CENTRO NACIONAL DE PROGRAMAS PREVENTIVOS Y CONTROL DE ENFERMEDADES; LA MTRA. CELINA ALVEAR SEVILLA, DIRECTORA GENERAL DEL CENTRO NACIONAL PARA LA PREVENCIÓN Y EL CONTROL DE LAS ADICCIONES; EL DR. JOSÉ ANTONIO IZAZOLA LICEA, DIRECTOR GENERAL DEL CENTRO NACIONAL PARA LA PREVENCIÓN Y EL CONTROL DEL VIH/SIDA; Y LA DRA. VESTA LOUISE RICHARDSON LÓPEZ-COLLADA, DIRECTORA GENERAL DEL CENTRO NACIONAL PARA LA SALUD DE LA INFANCIA Y LA ADOLESCENCIA; Y POR LA OTRA PARTE, EL ESTADO LIBRE Y SOBERANO DE TLAXCALA, A QUIEN EN LO SUCESIVO SE LE DENOMINARÁ “**LA ENTIDAD**”, REPRESENTADO POR EL DR. JESÚS SALVADOR FRAGOSO BERNAL SECRETARIO DE SALUD Y DIRECTOR GENERAL DEL OPD SERVICIOS DE SALUD CON LA PARTICIPACIÓN DE EL LIC. RICARDO DAVID GARCÍA PORTILLA SECRETARIO DE FINANZAS, CONFORME A LOS ANTECEDENTES, DECLARACIONES Y CLÁUSULAS SIGUIENTES:

ANTECEDENTES

- I. Con fecha 22 de Marzo del 2011, “**LA SECRETARÍA**” y “**LA ENTIDAD**”, celebraron el *Convenio Específico para el Fortalecimiento de Acciones de Salud Pública en las Entidades Federativas*, con el objeto de transferir recursos presupuestales e insumos federales a “**LA ENTIDAD**”, a fin de coordinar su participación con el Ejecutivo Federal, en términos del artículo 9 de la Ley General de Salud, que permitan a “**LA ENTIDAD**”, la adecuada instrumentación así como fortalecer la integralidad de las acciones de Promoción y Prevención de la Salud, documento que se denominará “**CONVENIO PRINCIPAL**”.
- II. En la Cláusula **DÉCIMA**, denominada **MODIFICACIONES AL CONVENIO**, del “**CONVENIO PRINCIPAL**”, las partes acordaron lo que a la letra dice: “...*que el presente Convenio Específico podrá modificarse de común acuerdo y por escrito, sin alterar su estructura y en estricto apego a las disposiciones jurídicas aplicables. Las modificaciones al Convenio Específico obligarán a sus signatarios a partir de la fecha de su firma y deberán publicarse en el Diario Oficial de la Federación y en el órgano de difusión oficial de “LA ENTIDAD”, dentro de los 15 días hábiles posteriores a su formalización.*”.
- III. En la Cláusula **NOVENA**, denominada **VIGENCIA** del “**CONVENIO PRINCIPAL**”, las partes acordaron lo que a la letra dice: “*El presente Convenio Específico, así como sus anexos, comenzarán a surtir sus efectos a partir de la fecha de su suscripción y se mantendrán en vigor, según sea el caso, hasta el 31 de diciembre de 2011, o hasta el cumplimiento de la prórroga a que se refiere el párrafo segundo de la presente Cláusula, debiéndose publicar en el Diario*

Oficial de la Federación y en el órgano de difusión oficial de "LA ENTIDAD", dentro de los 15 días hábiles posteriores a su formalización".

"Excepcionalmente, en el caso de que por caso fortuito o fuerza mayor se prevea que la ejecución del objeto del presente instrumento no sea terminado en el ejercicio fiscal correspondiente y, siempre y cuando los recursos presupuestales convenidos se encuentren debidamente comprometidos antes del 31 de diciembre de ese ejercicio fiscal, "LA ENTIDAD" podrá prorrogar la terminación de los programas hasta el último día hábil del mes de agosto del siguiente ejercicio fiscal".

- IV. Las partes han determinado, derivado del comportamiento del gasto observado por las unidades administrativas y órganos desconcentrados a cargo de "LOS PROGRAMAS", modificar las Cláusulas Primera y Segunda, así como los Anexos 2, 3, 4, 5 y el Apéndice del "CONVENIO PRINCIPAL", con la finalidad de ajustar los montos de los recursos presupuestarios e insumos federales transferidos a "LA ENTIDAD".

DECLARACIONES

- I. "LA SECRETARÍA", por medio de su representante, declara:
- I.1. Que se reproducen y ratifican las declaraciones insertas en el "CONVENIO PRINCIPAL".
- II. "LA ENTIDAD", por medio de su representante, declara:
- II.1. Que se reproducen y ratifican las declaraciones insertas en el "CONVENIO PRINCIPAL".
- III. Las partes declaran conjuntamente:
- III.1. Que se reconocen mutuamente la personalidad con la que comparecen a la celebración del presente instrumento.
- III.2. Que están de acuerdo en celebrar el presente Convenio Modificadorio, de conformidad con los términos y condiciones que se establecen en el mismo, al tenor de las siguientes:

CLÁUSULAS.

PRIMERA: El presente Convenio Modificadorio, tiene por objeto modificar las Cláusulas PRIMERA y SEGUNDA, así como los Anexos 2, 3, 4, 5 y el Apéndice del "CONVENIO PRINCIPAL", para quedar como sigue:

Handwritten signatures and initials at the bottom of the page, including a large signature on the right and several smaller initials or marks below it.

PRIMERA.-...

No.	UNIDAD RESPONSABLE / PROGRAMA DE ACCIÓN	MONTO MÁXIMO A CARGO DE "LA SECRETARÍA"		
		(Pesos)		
		RECURSOS FINANCIEROS	INSUMOS	TOTAL
310 Dirección General de Promoción de la Salud				
1	Promoción de la salud: Una nueva cultura	1,190,805.00	596,998.00	1,787,803.00
2	Escuela y Salud	232,431.50	0.00	232,431.50
3	Entorno y Comunidades Saludables	0.00	0.00	0.00
4	Vete Sano, Regresa Sano	0.00	0.00	0.00
Subtotal:		1,423,236.50	596,998.00	2,020,234.50
313 Secretariado Técnico del Consejo Nacional de Salud Mental				
1	Salud Mental	0.00	0.00	0.00
Subtotal:		0.00	0.00	0.00
314 Secretariado Técnico del Consejo Nacional para las Personas con Discapacidad				
1	Atención Integral a la Salud de las Personas con Discapacidad	0.00	12,890.00	12,890.00
2	Tamiz Auditivo Neonatal e Intervención Temprana	113,862.07	377,000.00	490,862.07
Subtotal:		113,862.07	389,890.00	503,752.07
315 Secretariado Técnico del Consejo Nacional para la Prevención de Accidentes				
1	Seguridad Vial	200,000.00	0.00	200,000.00
Subtotal:		200,000.00	0.00	200,000.00
316 Dirección General de Epidemiología				
1	Sistema Nacional de Vigilancia Epidemiológica	1,094,650.00	0.00	1,094,650.00
2	SINAVE (COMPONENTE DE VIGILANCIA EPIDEMIOLÓGICA)	1,500,000.00	295,000.00	1,795,000.00
Subtotal:		2,594,650.00	295,000.00	2,889,650.00
K00 Centro Nacional para la Prevención y el Control del VIH/SIDA				
1	VIH/SIDA e ITS	0.00	18,560,310.15	18,560,310.15
Subtotal:		0.00	18,560,310.15	18,560,310.15
L00 Centro Nacional de Equidad de Género y Salud Reproductiva				

1	Cáncer de Mama	11,678,800.00	0.00	11,678,800.00
2	Cáncer Cérvicouterino	900,598.95	5,078,216.95	5,978,815.90
3	Arranque Parejo en la Vida	1,000,000.00	1,687,335.36	2,687,335.36
4	Planificación Familiar y Anticoncepción	873,409.56	1,346,345.00	2,219,754.56
5	Salud Sexual y Reproductiva para Adolescentes	1,103,521.00	0.00	1,103,521.00
6	Prevención y Atención de la Violencia Familiar y de Género	2,249,997.00	0.00	2,249,997.00
7	Igualdad de Género en Salud	0.00	3,150.00	3,150.00
Subtotal:		17,806,326.51	8,115,047.31	25,921,373.82
000 Centro Nacional de Programas Preventivos y Control de Enfermedades				
1	Diabetes Mellitus	1,617,926.00	300,914.20	1,918,840.20
2	Riesgo Cardiovascular	1,448,800.00	207,742.71	1,656,542.71
3	Dengue	200,000.00	0.00	200,000.00
4	Envejecimiento	500,000.00	50,000.00	550,000.00
5	Tuberculosis	80,000.00	41,166.00	121,166.00
6	Paludismo	0.00	0.00	0.00
7	Rabia y otras zoonosis	0.00	203,724.45	203,724.45
8	Urgencias Epidemiológicas y Desastres	200,000.00	0.00	200,000.00
9	Salud Bucal	0.00	0.00	0.00
10	Cólera	0.00	0.00	0.00
11	Lepra	0.00	0.00	0.00
12	Otras Enfermedades Transmitidas por Vector	0.00	0.00	0.00
Subtotal:		4,046,726.00	803,547.36	4,850,273.36
R00 Centro Nacional para la Salud de la Infancia y la Adolescencia				
1	Prevención de la Mortalidad Infantil	238,700.00	19,664,109.10	19,902,809.10
Subtotal:		238,700.00	19,664,109.10	19,902,809.10
X00 Centro Nacional para la Prevención y el Control de las Adicciones				
1	Prevención y Tratamiento de las Adicciones	1,328,814.00	0.00	1,328,814.00
Subtotal:		1,328,814.00	0.00	1,328,814.00
Total de recursos federales a transferir a "LA ENTIDAD":		27,752,315.08	48,424,901.92	76,177,217.00




SEGUNDA.- TRANSFERENCIA. Para la realización de las acciones objeto del presente instrumento, el Ejecutivo Federal transferirá a "LA ENTIDAD", recursos federales hasta por la cantidad de \$76,177,217.00 (**setenta y seis millones ciento setenta y siete mil doscientos diecisiete pesos 00/100 M.N.**), con cargo al presupuesto de "LA SECRETARÍA", para la realización de las intervenciones que contemplan "LOS PROGRAMAS".

Los recursos financieros que importan un monto de \$27,752,315.08 (**veintisiete millones setecientos cincuenta y dos mil trescientos quince pesos 08/100 M.N.**) se radicarán a LA SECRETARÍA DE FINANZAS de "LA ENTIDAD", en la cuenta bancaria productiva específica que ésta establezca para tal efecto, en forma previa a la entrega de los recursos, en la institución de crédito bancaria que la misma determine, informando de ello a "LA SECRETARÍA", con la finalidad de que los recursos financieros transferidos y sus rendimientos financieros estén debidamente identificados, de conformidad con lo establecido en el artículo 82 fracción IX de la Ley Federal de Presupuesto y Responsabilidad Hacendaria. Los recursos presupuestarios a que se hace alusión, se transferirán conforme al calendario establecido en el Anexo 3, el cual debidamente firmado por las instancias que celebran el presente Convenio Modificatorio forma parte integrante de su contexto.

Los recursos federales que transfiera "LA SECRETARÍA" a "LA ENTIDAD", definidos como insumos por un monto total de \$48,424,901.92 (**cuarenta y ocho millones cuatrocientos veinticuatro mil novecientos un pesos 92/100 M.N.**) serán entregados directamente a LA SECRETARÍA DE SALUD Y DIRECCIÓN GENERAL DEL O. P. D. SALUD y serán aplicados, de manera exclusiva a "LOS PROGRAMAS", señalados en la Cláusula PRIMERA del presente instrumento.

...



Handwritten signatures and initials at the bottom of the page, including a large signature on the right and several smaller ones below it.

ANEXO 2

DEL CONVENIO MODIFICATORIO AL CONVENIO ESPECÍFICO PARA EL FORTALECIMIENTO DE ACCIONES DE SALUD PÚBLICA EN LAS ENTIDADES FEDERATIVAS QUE CELEBRAN "LA SECRETARÍA" Y "LA ENTIDAD".

310 Dirección General de Promoción de la Salud

No	PROGRAMA DE ACCIÓN ESPECÍFICO	ORIGEN DE LOS RECURSOS PRESUPUESTARIOS (PESOS) Ramo 12										TOTAL
		SPPS/ INTERVENCIONES					COMISIÓN NACIONAL DE PROTECCIÓN SOCIAL EN SALUD					
		CAUSAS	FASSA-C ETIQUETADO	JUÁREZ	OTRA	SMING	SUBTOTAL	ANEXO IV	FPGC	SUBTOTAL	TOTAL	
1	Promoción de la salud: Una nueva cultura	500,000.00	0.00	0.00	0.00	0.00	1,190,805.00	0.00	0.00	0.00	1,190,805.00	
2	Escuela y Salud	232,431.50	0.00	0.00	0.00	0.00	232,431.50	0.00	0.00	0.00	232,431.50	
3	Entorno y Comunidades Saludables	0.00	0.00	0.00	0.00	0.00	0.00	0.00	0.00	0.00	0.00	
4	Vete Sano, Regresa Sano	0.00	0.00	0.00	0.00	0.00	0.00	0.00	0.00	0.00	0.00	
	TOTAL	732,431.50	0.00	0.00	0.00	0.00	1,423,236.50	0.00	0.00	0.00	1,423,236.50	

313 Secretariado Técnico del Consejo Nacional de Salud Mental

No	PROGRAMA DE ACCIÓN ESPECÍFICO	ORIGEN DE LOS RECURSOS PRESUPUESTARIOS (PESOS) Ramo 12										TOTAL
		SPPS/ INTERVENCIONES					COMISIÓN NACIONAL DE PROTECCIÓN SOCIAL EN SALUD					
		CAUSAS	FASSA-C ETIQUETADO	JUÁREZ	OTRA	SMING	SUBTOTAL	ANEXO IV	FPGC	SUBTOTAL	TOTAL	
1	Salud Mental	0.00	0.00	0.00	0.00	0.00	0.00	299,999.87	0.00	0.00	299,999.87	
	TOTAL	0.00	0.00	0.00	0.00	0.00	0.00	299,999.87	0.00	0.00	299,999.87	

314 Secretariado Técnico del Consejo Nacional para las Personas con Discapacidad

No	PROGRAMA DE ACCIÓN ESPECÍFICO	ORIGEN DE LOS RECURSOS PRESUPUESTARIOS (PESOS) Ramo 12										TOTAL
		SPPS/ INTERVENCIONES					COMISIÓN NACIONAL DE PROTECCIÓN SOCIAL EN SALUD					
		CAUSAS	FASSA-C ETIQUETADO	JUÁREZ	OTRA	SMING	SUBTOTAL	ANEXO IV	FPGC	SUBTOTAL	TOTAL	
1	Atención Integral a la Salud de las Personas con Discapacidad	0.00	0.00	0.00	0.00	0.00	0.00	800,001.00	0.00	0.00	800,001.00	
2	Tamiz Auditivo Neonatal e Intervención Temprana	0.00	113,862.07	0.00	0.00	0.00	113,862.07	0.00	0.00	0.00	113,862.07	
	TOTAL	0.00	113,862.07	0.00	0.00	0.00	113,862.07	800,001.00	0.00	0.00	913,863.07	

315 Secretariado Técnico del Consejo Nacional para la Prevención de Accidentes

No	PROGRAMA DE ACCIÓN ESPECÍFICO	ORIGEN DE LOS RECURSOS PRESUPUESTARIOS (PESOS) Ramo 12										TOTAL
		SPPS/ INTERVENCIONES					COMISIÓN NACIONAL DE PROTECCIÓN SOCIAL EN SALUD					
		CAUSAS	FASSA-C ETIQUETADO	JUÁREZ	OTRA	SMING	SUBTOTAL	ANEXO IV	FPGC	SUBTOTAL	TOTAL	
1	Seguridad Vial	0.00	200,000.00	0.00	0.00	0.00	200,000.00	0.00	0.00	0.00	200,000.00	
	TOTAL	0.00	200,000.00	0.00	0.00	0.00	200,000.00	0.00	0.00	0.00	200,000.00	

316 Dirección General de Epidemiología

No	PROGRAMA DE ACCIÓN ESPECÍFICO	ORIGEN DE LOS RECURSOS PRESUPUESTARIOS (PESOS) Ramo 12										TOTAL
		SPPS/ INTERVENCIONES					COMISIÓN NACIONAL DE PROTECCIÓN SOCIAL EN SALUD					
		CAUSAS	FASSA-C ETIQUETADO	JUÁREZ	OTRA	SMING	SUBTOTAL	ANEXO IV	FPGC	SUBTOTAL	TOTAL	
1	Sistema Nacional de Vigilancia	0.00	1,094,650.00	0.00	0.00	0.00	1,094,650.00	0.00	0.00	0.00	1,094,650.00	

R00 Centro Nacional para la Salud de la Infancia y la Adolescencia

No	PRDGRAMA DE ACCIÓN ESPECÍFICO	ORIGEN DE LOS RECURSOS PRESUPUESTARIOS (PESOS) Ramo 12										TOTAL
		SPPS/ INTERVENCIONES					COMISIÓN NACIONAL DE PROTECCIÓN SOCIAL EN SALUD					
		CASSCO	CAUSES	FASSA-C ETIQUETADO	JUÁREZ	OTRA	SMNG	SUBTOTAL	ANEXO IV	FPGC	SUBTOTAL	TOTAL
1	Prevención de la Mortalidad Infantil	0.00	0.00	238,700.00	0.00	0.00	0.00	238,700.00	18,000,171.95	0.00	18,000,171.95	18,238,871.95
	TOTAL	0.00	0.00	238,700.00	0.00	0.00	0.00	238,700.00	18,000,171.95	0.00	18,000,171.95	18,238,871.95

X00 Centro Nacional para la Prevención y el Control de las Adicciones

No	PROGRAMA DE ACCIÓN ESPECÍFICO	ORIGEN DE LOS RECURSOS PRESUPUESTARIOS (PESOS) Ramo 12										TOTAL
		SPPS/ INTERVENCIONES					COMISIÓN NACIONAL DE PROTECCIÓN SOCIAL EN SALUD					
		CASSCD	CAUSES	FASSA-C ETIQUETADO	JUÁREZ	OTRA	SMNG	SUBTOTAL	ANEXO IV	FPGC	SUBTOTAL	TOTAL
1	Prevención y Tratamiento de las Adicciones	907,807.00	0.00	421,007.00	0.00	0.00	0.00	1,328,814.00	985,223.01	0.00	985,223.01	2,314,037.01
	TOTAL	907,807.00	0.00	421,007.00	0.00	0.00	0.00	1,328,814.00	985,223.01	0.00	985,223.01	2,314,037.01

NOTA: La descripción detallada de los insumos/servicios a adquirir o contratar con los recursos que se indican en el presente anexo, se encuentran identificados en el Sistema de Información para la Administración del Fondo para el Fortalecimiento de Acciones de Salud Pública en las Entidades Federativas, SIAFFASPE.

ANEXO 3

DEL CONVENIO MODIFICATORIO AL CONVENIO ESPECÍFICO PARA EL FORTALECIMIENTO DE ACCIONES DE SALUD PÚBLICA EN LAS ENTIDADES FEDERATIVAS QUE CELEBRAN "LA SECRETARÍA" Y "LA ENTIDAD".

**Calendario de Ministraciones
(Pesos)**

310 Dirección General de Promoción de la Salud


No.	Programa de acción específica	
1	Promoción de la salud: Una nueva cultura	
	Mes	Monto
	Abril	714,483.00
	Agosto	0.00
	Septiembre	476,322.00
		Total: 1,190,805.00
2	Escuela y Salud	
	Mes	Monto
	Abril	139,458.90
	Agosto	0.00
	Septiembre	92,972.60
		Total: 232,431.50
3	Entorno y Comunidades Saludables	
	Mes	Monto
	Abril	0.00
	Agosto	0.00
		Total: 0.00
4	Vete Sano, Regresa Sano	
	Mes	Monto
	Abril	0.00
	Agosto	0.00
		Total: 0.00

313 Secretariado Técnico del Consejo Nacional de Salud Mental

No.	Programa de acción específica	
1	Salud Mental	
	Mes	Monto
	Abril	0.00
	Agosto	0.00
		Total: 0.00

314 Secretariado Técnico del Consejo Nacional para las Personas con Discapacidad

No.	Programa de acción específica	
1	Atención Integral a la Salud de las Personas con Discapacidad	
	Mes	Monto
	Abril	0.00
	Agosto	0.00



		Total: 0.00
2	Tamíz Auditivo Neonatal e Intervención Temprana	
	Mes	Monto
	Abril	0.00
	Agosto	0.00
	Noviembre	113,862.07
		Total: 113,862.07

315 Secretariado Técnico del Consejo Nacional para la Prevención de Accidentes

No.	Programa de acción específica	
1	Seguridad Vial	
	Mes	Monto
	Abril	120,000.00
	Agosto	80,000.00
		Total: 200,000.00

316 Dirección General de Epidemiología

No.	Programa de acción específica	
1	Sistema Nacional de Vigilancia Epidemiológica	
	Mes	Monto
	Abril	656,790.00
	Agosto	437,860.00
		Total: 1,094,650.00
2	SINAVE (COMPONENTE DE VIGILANCIA EPIDEMIOLÓGICA)	
	Mes	Monto
	Abril	647,083.00
	Agosto	431,388.00
	Septiembre	421,529.00
		Total: 1,500,000.00

K00 Centro Nacional para la Prevención y el Control del VIH/SIDA

No.	Programa de acción específica	
1	VIH/SIDA e ITS	
	Mes	Monto
	Abril	0.00
	Agosto	0.00
		Total: 0.00

L00 Centro Nacional de Equidad de Género y Salud Reproductiva

No.	Programa de acción específica	
1	Cáncer de Mama	
	Mes	Monto
	Abril	707,280.00
	Agosto	471,520.00
	Septiembre	10,500,000.00
		Total: 11,678,800.00

Handwritten signatures and initials are present at the bottom right of the page, including a large signature, a smaller signature, and initials 'd' and 'h' with a '10' above them.

2	Cáncer Cérvicouterino	
	Mes	Monto
	Abril	540,359.37
	Agosto	360,239.58
		Total: 900,598.95
3	Arranque Parejo en la Vida	
	Mes	Monto
	Abril	600,000.00
	Agosto	400,000.00
		Total: 1,000,000.00
4	Planificación Familiar y Anticoncepción	
	Mes	Monto
	Abril	524,045.74
	Agosto	349,363.82
		Total: 873,409.56
5	Salud Sexual y Reproductiva para Adolescentes	
	Mes	Monto
	Abril	662,112.60
	Agosto	441,408.40
		Total: 1,103,521.00
6	Prevención y Atención de la Violencia Familiar y de Género	
	Mes	Monto
	Abril	1,349,998.20
	Agosto	899,998.80
		Total: 2,249,997.00
7	Igualdad de Género en Salud	
	Mes	Monto
	Abril	0.00
	Agosto	0.00
		Total: 0.00

000 Centro Nacional de Programas Preventivos y Control de Enfermedades

No.	Programa de acción específica	
1	Diabetes Mellitus	
	Mes	Monto
	Abril	970,778.40
	Agosto	647,147.60
		Total: 1,617,926.00
2	Riesgo Cardiovascular	
	Mes	Monto
	Abril	869,280.00
	Agosto	579,520.00
		Total: 1,448,800.00
3	Dengue	

	Mes	Monto
	Abril	120,000.00
	Agosto	80,000.00
		Total: 200,000.00
4	Envejecimiento	
	Mes	Monto
	Abril	300,000.00
	Agosto	200,000.00
		Total: 500,000.00
5	Tuberculosis	
	Mes	Monto
	Abril	0.00
	Agosto	80,000.00
		Total: 80,000.00
6	Paludismo	
	Mes	Monto
	Abril	0.00
	Agosto	0.00
		Total: 0.00
7	Rabia y otras zoonosis	
	Mes	Monto
	Abril	0.00
	Agosto	0.00
		Total: 0.00
8	Urgencias Epidemiológicas y Desastres	
	Mes	Monto
	Abril	120,000.00
	Agosto	80,000.00
		Total: 200,000.00
9	Salud Bucal	
	Mes	Monto
	Abril	0.00
	Agosto	0.00
		Total: 0.00
10	Cólera	
	Mes	Monto
	Abril	0.00
	Agosto	0.00
		Total: 0.00
11	Lepra	
	Mes	Monto
	Abril	0.00
	Agosto	0.00
		Total: 0.00
12	Otras Enfermedades Transmitidas por Vector	
	Mes	Monto

	Abril	0.00
	Agosto	0.00
		Total: 0.00

R00 Centro Nacional para la Salud de la Infancia y la Adolescencia

No.	Programa de acción específica	
1	Prevención de la Mortalidad Infantil	
	Mes	Monto
	Abril	0.00
	Agosto	238,700.00
		Total: 238,700.00

X00 Centro Nacional para la Prevención y el Control de las Adicciones

No.	Programa de acción específica	
1	Prevención y Tratamiento de las Adicciones	
	Mes	Monto
	Abril	797,288.40
	Agosto	531,525.60
		Total: 1,328,814.00

NOTA: La descripción detallada de los insumos/servicios a adquirir o contratar con los recursos que se indican en el presente anexo, se encuentran identificados en el *Sistema de Información para la Administración del Fondo para el Fortalecimiento de Acciones de Salud Pública en las Entidades Federativas, SIAFFASPE.*

ANEXO 4

DEL CONVENIO MODIFICATORIO AL CONVENIO ESPECÍFICO PARA EL FORTALECIMIENTO DE ACCIONES DE SALUD PÚBLICA EN LAS ENTIDADES FEDERATIVAS QUE CELEBRAN "LA SECRETARÍA" Y "LA ENTIDAD"

310 Dirección General de Promoción de la Salud

No	PROGRAMA	INDICE	TIPO META	NUMERADOR	DENOMINADOR	FACTOR	INDICADOR	META
1	Promoción de la salud: Una nueva cultura	1.1.1	Proceso	Número de talleres comunitarios realizados sobre el autocuidado de la salud dirigida a la población abierta. 3.00	Número de talleres comunitarios programados sobre el autocuidado de la salud dirigida a la población abierta. 3.00	100	Número de talleres comunitarios realizados sobre el autocuidado de la salud dirigidos a la población abierta (no beneficiaria del Programa Oportunidades) en relación a los programados.	talleres: 100.00
1	Promoción de la salud: Una nueva cultura	1.2.1	Producto	Número de campañas de comunicación educativa realizadas para modificar los determinantes prioritarios. 1.00	Número de campañas de comunicación educativa programadas sobre los determinantes prioritarios. 1.00	100	Desarrollo de campaña de comunicación educativa con enfoque en mercadotecnia social en salud relacionada al Acuerdo Nacional de Salud Alimentaria.	Campaña: 1.00
1	Promoción de la salud: Una nueva cultura	1.4.1	Cobertura	Población sin seguridad social por grupo de edad y sexo con cartilla nacional de salud. 663,285.00	Población total sin seguridad social por grupo de edad y sexo. 799,138.00	100	Uno por ciento de incremento de la cobertura de las cartillas nacionales de salud con respecto al año anterior.	Cobertura de Cartillas Nacionales de Salud: 83.00
1	Promoción de la salud: Una nueva cultura	4.2.1	Proceso	Número de cursos de capacitación realizados priorizando cartillas y línea de vida (paquete garantizado). 1.00	Número de cursos de capacitación programados priorizando cartillas y línea de vida (paquete garantizado). 1.00	100	Capacitar al personal adscrito a promoción de la salud mediante cursos para hasta 60 personas adscritas a Promoción de la salud de los niveles estatal, jurisdiccional y local.	curso: 1.00
2	Escuela y Salud	1.1.1	Proceso	Materiales educativos (gráficos y audiovisuales) elaborados para información y difusión del programa Escuela y Salud. 60.00	Materiales educativos (gráficos y audiovisuales) programados. 60.00	100	Porcentaje de materiales educativos elaborados en relación a los programados.	Material de promoción: 60.00
2	Escuela y Salud	1.2.1	Proceso	Número de talleres realizados sobre determinantes de la salud escolar y cartillas nacionales de salud dirigidos a personal docente. 2.00	Número de talleres programados, sobre determinantes de la salud escolar y cartillas nacionales de salud dirigidos a personal docente. 2.00	80	Porcentaje de talleres sobre determinantes de la salud escolar y cartillas nacionales de la salud, dirigidos a docentes por nivel educativo, en relación al número de talleres programados sobre determinantes de la salud escolar y cartillas nacionales de salud dirigidos a docentes.	talleres de capacitación: 2.00
2	Escuela y Salud	3.1.1	Proceso	Escolares con Cartilla Nacional de Salud activa. 16,485.00	Escolares con Cartilla Nacional de Salud. 175,275.00	80	Porcentaje de escolares con Cartilla Nacional de Salud activa por nivel educativo.	escolares: 16,485.00
2	Escuela y Salud	3.1.2	Proceso	Número de detecciones realizadas a escolares por nivel educativo. 29,136.00	Meta programada de detecciones a realizar en escolares por nivel educativo. 26,222.00	100	Porcentaje de detecciones realizadas a escolares por nivel educativo en relación a la meta programada.	detecciones: 29,136.00
2	Escuela y Salud	3.1.3	Proceso	Escolares referidos a una unidad médica. 4,207.00	Escolares detectados por personal de salud o personal docente. 4,207.00	32	Porcentaje de escolares referidos a unidades de salud en relación al total de detecciones realizadas en escolares.	escolares: 4,207.00

INDICE: Representado por:  Número de Estrategia. Número de Línea de Acción y Número de Actividad General

2	Escuela y Salud	4.1.1	Producto	Número de escuelas certificadas como promotoras de la salud. 167.00	Escuelas en proceso de certificación (Bandera Blanca). 167.00	93	Porcentaje de escuelas certificadas como promotoras de la salud, por nivel educativo en relación a las escuelas en proceso de certificación (Bandera Blanca).	esuelas: 167.00
2	Escuela y Salud	6.2.1	Proceso	Supervisiones realizadas al Programa Escuela y Salud en los tres niveles (Jurisdicción Sanitaria/Unidad de Salud/Escuelas). 3.00	Supervisiones programadas al Programa Escuela y Salud en los tres niveles (Jurisdicción Sanitaria/Unidad de Salud/Escuelas). 3.00	100	Número de supervisiones realizadas al Programa Escuela y Salud en los tres niveles (Jurisdicción Sanitaria/Unidad de Salud/Escuelas).	visitas de supervisión: 3.00
3	Entorno y Comunidades Saludables	1.1.1	Proceso	Número de cursos impartidos. 3.00	Número de cursos programados. 3.00	100	Porcentaje de cursos a personal de salud a nivel estatal y jurisdiccional.	Curso impartido: 3.00
3	Entorno y Comunidades Saludables	3.2.1	Producto	No. comunidades certificadas. 30.00	No. de comunidades a certificar programadas. 30.00	100	Porcentaje de entornos y comunidades certificadas que favorezcan la salud.	comunidades: 30.00
3	Entorno y Comunidades Saludables	5.1.1	Producto	N° de paquetes distribuidos. 64.00	N° de paquetes elaborados. 64.00	100	Porcentaje del paquete técnico normativo distribuido entre los Estados.	Paquete técnico normativo: 64.00
4	Vete Sano, Regresa Sano	1.1.2	Producto	Número de atenciones integradas de línea de vida a migrantes realizadas. 12,067.00	Número de atenciones integradas de línea de vida a migrantes programadas. 12,067.00	100	Número de atenciones integradas de línea de vida a migrantes otorgadas en el origen, tránsito y destino.	Atención integrada: 12,067.00

313 Secretariado Técnico del Consejo Nacional de Salud Mental

No	PROGRAMA	INDICE	TIPO META	NUMERADOR	DENOMINADOR	FACTOR	INDICADOR	META
1	Salud Mental	2.1.1	Producto	NÚMERO DE CAMPANAS REALIZADAS: 1.00	NÚMERO DE CAMPANAS PROGRAMADAS: 1.00	100	Número de campañas de información para el día mundial de Salud Mental referente al tema elegido por OMS	CAMPAÑA: 1.00
1	Salud Mental	7.1.1	Cobertura	Número de consultas otorgadas 2011: 110.00	Número de consultas otorgadas 2010: 100.00	100	Número de consultas de salud mental otorgadas 2010 vs 2011	Consultas otorgadas: 110.00

314 Secretariado Técnico del Consejo Nacional para las Personas con Discapacidad

No	PROGRAMA	INDICE	TIPO META	NUMERADOR	DENOMINADOR	FACTOR	INDICADOR	META
1	Atención Integral a la Salud de las Personas con Discapacidad	1.2.1	Proceso	Número de cursos realizados. 3.00	Número de jurisdicciones sanitarias. 3.00	1	Número de cursos realizados por jurisdicción sanitaria.	Número de cursos: 1.00
1	Atención Integral a la Salud de las Personas con Discapacidad	1.3.1	Proceso	Número de rotafolios distribuidos. 45.00	Número de jurisdicciones sanitarias. 3.00	1	Promedio de rotafolios distribuidos por jurisdicción sanitaria.	Número de rotafolios distribuidos por jurisdicción sanitaria: 15.00
1	Atención Integral a la Salud de las Personas con Discapacidad	1.3.2	Proceso	Número de trípticos distribuidos en unidades médicas. 18,500.00	Número de unidades médicas. 185.00	1	Promedio de trípticos distribuidos por unidad médica.	Trípticos distribuidos: 100.00

INDICE Representado por: **Número de Estrategia, Número de Línea de Acción y Número de Actividad General**

2	Tamiz Auditivo Neonatal e Intervención Temprana	3.3.1	Proceso	Número de visitas de supervisión realizadas a hospitales. 18.00	Número de hospitales del estado en donde opera el programa. 6.00	1	Promedio de visitas de supervisión realizadas por hospital. 3.00	1:	3.00
2	Tamiz Auditivo Neonatal e Intervención Temprana	5.2.1	Proceso	Número de nacidos vivos con tamiz auditivo neonatal en hospitales de la Secretaría de Salud.: 12,138.00	Total de nacimientos en la Secretaría de Salud.: 14,554.00	100	Cobertura de Tamiz Auditivo Neonatal. 83.00	Porcentaje:	83.00
2	Tamiz Auditivo Neonatal e Intervención Temprana	5.3.1	Producto	Número de niños y niñas con diagnóstico confirmatorio de hipoacusia en servicio de audiología (con Equipo de Potenciales Evocados Auditivos de Tallo Cerebral y/o otros). 33.00	Número de niñas y niños con sospecha de hipoacusia en segunda prueba de tamiz auditivo neonatal. 36.00	100	Cobertura de niños y niñas con estudio confirmatorio de hipoacusia. 91.00	Porcentaje:	91.00
2	Tamiz Auditivo Neonatal e Intervención Temprana	6.2.2	Producto	Número de niñas y niños menores de cinco años de edad con diagnóstico de hipoacusia severa que recibieron Implante Coclear.: 3.00	Número de niñas y niños menores de cinco años con diagnóstico confirmado de sordera candidatos a este procedimiento. 3.00	100	Cobertura de tratamiento de hipoacusia severa con implante coclear. 100.00	Porcentaje:	100.00
2	Tamiz Auditivo Neonatal e Intervención Temprana	7.2.1	Producto	Número de niños y niñas en tratamiento de hipoacusia con consentimiento informado y firmado. 30.00	Número de niños y niñas en tratamiento e hipoacusia con prótesis auditiva (auxiliar auditivo o implante coclear). 30.00	100	Porcentaje de niños y niñas en tratamiento de hipoacusia que cuentan con su hoja de consentimiento informado y firmado. 100.00	Porcentaje:	100.00

315 Secretariado Técnico del Consejo Nacional para la Prevención de Accidentes

No	PROGRAMA	INDICE	TIPO META	NUMERADOR	DENOMINADOR	FACTOR	INDICADOR	META
1	Seguridad Vial	1.1.1	Proceso	No. de municipios prioritarios que cuentan con marco legal aprobado para la realización de operativos aleatorios de control de alcohol en aliento a conductores. 1.00	No. de municipios prioritarios programados para realizar gestiones para la adecuación del marco legal. 1.00	100	Porcentaje de municipios prioritarios que cuentan con marco legal para la realización de operativos aleatorios de control de aliento a conductores. 1.00	Municipio: 1.00
1	Seguridad Vial	3.1.1	Proceso	No. de instituciones integradas al observatorio que reportan información periódicamente. 6.00	No. de instituciones integradas al observatorio de lesiones. 6.00	100	Porcentaje de instituciones que reportan información al observatorio de lesiones. 6.00	institución: 6.00
1	Seguridad Vial	3.2.1	Proceso	Número de municipios prioritarios con diagnóstico de línea basal realizado. 1.00	Número de municipios prioritarios programados. 1.00	100	Porcentaje de municipios prioritarios con diagnóstico de línea basal. 1.00	Municipio: 1.00
1	Seguridad Vial	4.1.1	Proceso	Número de sesiones de Consejo para la Prevención de Accidentes realizadas. 4.00	Número de sesiones de Consejo para la Prevención de Accidentes programadas. 4.00	100	Porcentaje de sesiones de Consejo para la Prevención de Accidentes realizadas. 4.00	Reunión: 4.00
1	Seguridad Vial	4.2.1	Proceso	Número de municipios prioritarios que cuentan con comité intersectorial de seguridad vial en funcionamiento. 1.00	Número de municipios prioritarios programados. 1.00	100	Porcentaje de municipios prioritarios que cuentan con comité intersectorial de seguridad vial en funcionamiento. 1.00	Municipio: 1.00
1	Seguridad Vial	4.4.1	Proceso	Número de municipios prioritarios que cuentan con programa para la operación de controles aleatorios de alcohol en aliento a conductores. 1.00	Número de municipios prioritarios programados. 1.00	100	Porcentaje de municipios prioritarios que cuentan con programa para la operación de controles aleatorios de alcohol en aliento a conductores. 1.00	Municipio: 1.00

INDICE: Representado por:  Número de Estrategia. Número de Línea de Acción y Número de Actividad General

1	Seguridad Vial	5.3.1	Proceso	1.00	Número de cursos de auditorías de seguridad vial y de promoción de seguridad vial realizados. 1.00	Número de cursos de auditorías de seguridad vial y de promoción de seguridad vial programados. 1.00	100	Porcentaje de cursos de capacitación locales y regionales de capacitación de auditorías de seguridad vial y de promoción de seguridad vial.	Curso: 1.00
1	Seguridad Vial	5.4.1	Proceso	3.00	Número de campañas de difusión realizadas. 3.00	Número de campañas de difusión programadas. 3.00	100	Porcentaje de campañas de difusión de materiales informativos sobre prevención de lesiones por accidentes.	Campaña: 3.00
1	Seguridad Vial	7.3.1	Impacto final	300.00	Número de personas de la población capacitadas en soporte vital básico. 300.00	Número de personas programadas para capacitar en el año. 300.00	100	Capacitación de la sociedad civil en soporte vital básico.	personas: 300.00
1	Seguridad Vial	7.3.2	Proceso	144.00	Número de personas capacitadas como primer respondientes. 144.00	Número de personas programadas para capacitar en el año. 144.00	100	Porcentaje de personal capacitado como primer respondiente.	personas: 144.00

316 Dirección General de Epidemiología

No	PROGRAMA	INDICE	TIPO META	NUMERADOR	DENOMINADOR	FACTOR	INDICADOR	META
1	Sistema Nacional de Vigilancia Epidemiológica	1.2.1	Producto	Número de NUTRAVES en operación. 3.00	Número de NUTRAVES instaladas. 3.00	100	Cumplimiento de requerimientos de la Guía de operación y establecimiento y puesta en marcha de los NUTRAVES.	Conjunto NUTRAVE: 3.00
1	Sistema Nacional de Vigilancia Epidemiológica	1.2.2	Producto	Número de informes entregados sobre la implementación del reglamento sanitario internacional en los puertos de entrada designados. 7.00	Número de Informes: 7.00	100	Informar el avance de la implementación del reglamento sanitario internacional en los puertos de entrada designados. 6 informes bimestrales y 1 informe final.	Reportes Emitidos: 7.00
1	Sistema Nacional de Vigilancia Epidemiológica	4.1.3	Proceso	Informes validados enviados. 12.00	12 reportes requeridos al año. 12.00	100	Establecimiento de un sistema de evaluación y mejora continua de la calidad de la información epidemiológica, informes validados por las instituciones representadas en el CEVE.	Reportes Emitidos: 12.00
1	Sistema Nacional de Vigilancia Epidemiológica	4.1.4	Producto	Reportes emitidos. 12.00	Reportes requeridos. 12.00	100	Elaboración y Publicación de un reporte periódico de Inteligencia Epidemiológica.	Reportes Emitidos: 12.00
1	Sistema Nacional de Vigilancia Epidemiológica	5.1.2	Impacto intermedio	Personal capacitado según los requerimientos de las entidades. 21.00	Personal programado según los requerimientos de la entidad. 21.00	100	Recurso humano capacitado para generar líderes en Epidemiología y Laboratorio.	Personas: 21.00
1	Sistema Nacional de Vigilancia Epidemiológica	5.1.3	Impacto intermedio	Personal capacitado según los requerimientos de la entidad. 21.00	Personal programado según los requerimientos de la entidad. 21.00	100	Recurso humano capacitado en la metodología de las nuevas estrategias de inteligencia epidemiológica.	Personas: 21.00
1	Sistema Nacional de Vigilancia Epidemiológica	7.3.1	Producto	Servidores instalados y operando por entidad. 1.00	Servidores programados por entidad. 1.00	100	Garantizar la instalación y operación de servidores administrador de Data Base, automatizar el intercambio de información para la inteligencia epidemiológica.	Hardware - Software para equipamiento Técnico: 1.00

1	Sistema Nacional de Vigilancia Epidemiológica	7.3.2	Producto	Configuración de webservices programado. 1.00	Configuración de webservices completo. 1.00	100	Configuración de Webservices con estándar de Intercambio de datos en salud HL7.	Hardware - Software para equipamiento Técnico: 1.00
1	Sistema Nacional de Vigilancia Epidemiológica	7.3.3	Producto	Jurisdicciones equipadas y operando. 3.00	Jurisdicciones equipadas, 80% del Total de Jurisdicciones de la entidad cuando menos. 3.00	100	Garantizar la operación de las Jurisdicciones con equipamiento tecnológico completo.	Jurisdicciones: 3.00
2	SINAVE (COMPONENTE DE VIGILANCIA EPIDEMIOLÓGICA)	1.1.1	Proceso	Técnicas reportadas en el marco analítico básico de la Red Nacional de Laboratorios de Salud Pública.: 24.00	Técnicas necesarias para cumplir el marco analítico básico de la Red Nacional de Laboratorios de Salud Pública de acuerdo a los riesgos epidemiológicos del país. 27.00	100	Técnicas reportadas en el marco analítico básico de la Red Nacional de Laboratorios de Salud Pública / Técnicas necesarias para cumplir el marco analítico básico de la Red Nacional de Laboratorios de Salud Pública de acuerdo a los riesgos epidemiológicos del país.	Diagnósticos: 24.00
2	SINAVE (COMPONENTE DE VIGILANCIA EPIDEMIOLÓGICA)	1.1.2	Proceso	Índice de desempeño obtenido en el 2011 por la Red Nacional de Laboratorios de Salud Pública menos el índice de desempeño reportado en el 2010 por la Red Nacional de Laboratorios de Salud Pública.: 2.00	La meta programada. 2.00	100	Índice de desempeño obtenido en el 2011 por la Red Nacional de Laboratorios de Salud Pública menos el índice de desempeño reportado en el 2010 por la Red Nacional de Laboratorios de Salud Pública / la meta programada X100.	Porcentaje: 2.00
2	SINAVE (COMPONENTE DE VIGILANCIA EPIDEMIOLÓGICA)	1.1.3	Impacto final	Muestras procesadas por la Red Nacional de Laboratorios de Salud Pública.: 95.00	Muestras recibidas por la Red Nacional de Salud Pública.: 100.00	100	Muestras procesadas por la Red Nacional de Laboratorios de Salud Pública / Muestras recibidas por la Red Nacional de Salud Pública X 100.	Porcentaje: 95.00
2	SINAVE (COMPONENTE DE VIGILANCIA EPIDEMIOLÓGICA)	1.1.4	Proceso	Muestras procesadas en tiempo por cada diagnóstico del marco analítico de la Red.: 85.00	Muestras recibidas en la Red del marco analítico. 100.00	100	Muestras procesadas en tiempo por cada diagnóstico del marco analítico de la Red / Muestras recibidas en la Red del marco analítico X 100.	Porcentaje: 85.00
2	SINAVE (COMPONENTE DE VIGILANCIA EPIDEMIOLÓGICA)	5.1.1	Impacto intermedio	Personal Capacitado.: 9.00	Personal Programado.: 9.00	100	Fortalecer las competencias del recurso humano en el Laboratorio.	personas: 9.00
2	SINAVE (COMPONENTE DE VIGILANCIA EPIDEMIOLÓGICA)	7.3.1	Producto	Servidores instalados y operando por Entidad.: 1.00	No. de servidores programados. 1.00	100	Garantizar la instalación y operación de servidores administrador de Data Base, automatizar el intercambio de información para la inteligencia epidemiológica.	pieza: 1.00
2	SINAVE (COMPONENTE DE VIGILANCIA EPIDEMIOLÓGICA)	7.3.2	Producto	Configuración de WEB services programado. 1.00	Configuración de WEB services completo. 1.00	100	Configuración de WEB services con estándar de intercambio de datos en salud HL7.	hardware / software: 1.00

K00 Centro Nacional para la Prevención y el Control del VIH/SIDA

No	PROGRAMA	INDICE	TIPO META	NUMERADOR	DENOMINADOR	FACTOR	INDICADOR	META
1	VIH/SIDA e ITS	1.1.1	Proceso	Detecciones de VIH realizadas a embarazadas en la Secretaría de Salud.: 14,755.00	Embarazadas que acuden a control prenatal (indicador próximo utilizado: consultas de primera vez por embarazo en la Secretaría de Salud): 14,755.00	100	Porcentaje de detecciones de VIH en embarazadas.	Detecciones realizadas: 100.00
1	VIH/SIDA e ITS	1.1.2	Proceso	Condomes distribuidos por el Programa de VIH/SIDA e ITS en la Secretaría de Salud.: 707,316.00	Meta de condones a distribuir por el Programa de VIH/SIDA e ITS de la Secretaría de Salud.: 707,316.00	100	Porcentaje de condones distribuidos para la prevención del VIH.	Condomes: 100.00
1	VIH/SIDA e ITS	1.2.2	Proceso	Condomes distribuidos para la prevención del VIH/SIDA e ITS en la Secretaría de Salud.: 707,316.00	Meta de condones a distribuir para la prevención del VIH/SIDA e ITS en la Secretaría de Salud.: 707,316.00	100	Porcentaje de condones distribuidos para la prevención del VIH/SIDA e ITS.	Condomes: 100.00
1	VIH/SIDA e ITS	1.2.4	Proceso	Condomes distribuidos para la prevención del VIH/SIDA e ITS en la Secretaría de Salud.: 707,316.00	Meta de condones a distribuir para la prevención del VIH/SIDA e ITS en la Secretaría de Salud.: 707,316.00	100	Porcentaje de condones distribuidos para la prevención del VIH/SIDA e ITS.	Condomes: 100.00
1	VIH/SIDA e ITS	1.3.1	Proceso	Detecciones de VIH realizadas a embarazadas en la Secretaría de Salud.: 14,755.00	Embarazadas que acuden a control prenatal (indicador próximo utilizado: consultas de primera vez por embarazo en la Secretaría de Salud): 14,755.00	100	Porcentaje de detecciones de VIH en embarazadas.	Detecciones realizadas: 100.00
1	VIH/SIDA e ITS	2.1.1	Proceso	Detecciones de sífilis realizadas a embarazadas en la Secretaría de Salud.: 16,098.00	Embarazadas que acuden a control prenatal (indicador próximo utilizado: consultas de primera vez por embarazo en la Secretaría de Salud): 16,098.00	100	Porcentaje de detecciones de sífilis en embarazadas.	Detecciones realizadas: 100.00
1	VIH/SIDA e ITS	3.1.2	Impacto intermedio	Personas con al menos 6 meses en tratamiento ARV en la Secretaría de Salud con carga viral indetectable. 142.00	Total de personas con al menos 6 meses en tratamiento ARV en la Secretaría de Salud.: 142.00	100	Porcentaje de personas en tratamiento ARV en control virológico.	Personas: 100.00
1	VIH/SIDA e ITS	3.1.3	Impacto intermedio	Personas con al menos 6 meses en tratamiento ARV en la Secretaría de Salud con carga viral indetectable. 142.00	Total de personas con al menos 6 meses en tratamiento ARV en la Secretaría de Salud.: 142.00	100	Porcentaje de personas en tratamiento ARV en control virológico.	Personas: 100.00
1	VIH/SIDA e ITS	3.2.1	Proceso	Personas con TB y SIDA registradas en el SALVAR, que reciben tratamiento ARV y tratamiento para la TB.: 2.00	Total de personas registradas en el SALVAR con TB y SIDA.: 2.00	100	Porcentaje de personas con TB y SIDA que se encuentran en tratamiento ARV y en tratamiento para TB.	Personas: 100.00
1	VIH/SIDA e ITS	3.2.2	Impacto intermedio	Personas con al menos 6 meses en tratamiento ARV en la Secretaría de Salud con carga viral indetectable. 142.00	Total de personas con al menos 6 meses en tratamiento ARV en la Secretaría de Salud.: 142.00	100	Porcentaje de personas en tratamiento ARV en control virológico.	Personas: 100.00
1	VIH/SIDA e ITS	5.2.1	Impacto intermedio	Personas con al menos 6 meses en tratamiento ARV en la Secretaría de Salud con carga viral indetectable. 142.00	Total de personas con al menos 6 meses en tratamiento ARV en la Secretaría de Salud.: 142.00	100	Porcentaje de personas en tratamiento ARV en control virológico	Personas: 100.00

L00 Centro Nacional de Equidad de Género y Salud Reproductiva

No	PROGRAMA	INDICE	TIPO META	NUMERADOR	DENOMINADOR	FACTOR	INDICADOR	META
1	Cáncer de Mama	1.1.1	Impacto final	Entidades con campañas realizadas. 1.00	Entidades Federativas.: 1.00	100	Porcentaje de entidades que realizan campañas intensivas de promoción en cáncer de mama en abril y octubre.	entidades: 1.00
1	Cáncer de Mama	1.3.1	Impacto final	Entidades con sesiones de capacitación a mujeres en autoexploración, adopción de estilos de vida saludables y detección oportuna de cáncer de mama. 1.00	Entidades Federativas.: 1.00	100	Porcentaje de entidades con sesiones de capacitación a mujeres en autoexploración, adopción de estilos de vida saludables y detección oportuna de cáncer de mama.	entidades: 1.00
1	Cáncer de Mama	2.4.1	Proceso	Casos sospechosos con confirmación diagnóstica en SICAM.: 634.00	Mujeres con sospecha de cáncer de mama en SICAM.: 668.00	100	Diagnóstico de certeza de las mujeres con sospecha de cáncer de mama.	porcentaje: 95.00
1	Cáncer de Mama	2.5.1	Proceso	Mujeres de 50 a 69 años de edad con mastografía en el último año. 8,345.00	Mujeres de 50 a 69 años de edad responsable de la Secretaría de Salud.: 43,464.00	100	Cobertura de detección de cáncer de mama por mastografía en el último año en las mujeres de 50 a 69 años de edad.	porcentaje: 19.00
1	Cáncer de Mama	4.2.2	Proceso	Unidades de detección de cáncer de mama fortalecidas. 1.00	Unidades de detección de cáncer de mama de la Secretaría de Salud registradas. 1.00	100	Porcentaje de unidades de diagnóstico fortalecidas con base en el Modelo de Detección y Diagnóstico de cáncer de mama.	porcentaje: 1.00
1	Cáncer de Mama	7.2.1	Impacto final	Número de unidades con mastógrafo que notifican en SICAM.: 2.00	Número de unidades con mastógrafo. 2.00	100	Cobertura de notificación en SICAM de unidades con mastógrafo.	porcentaje: 2.00
2	Cáncer Cérvicouterino	1.1.1	Impacto intermedio	Número de pruebas de VPH realizadas a mujeres entre 35 y 64 años de edad. 22,466.00	Número de pruebas programadas de VPH para ser realizadas a mujeres entre 35 y 64 años x 100. 22,466.00	100	Cobertura del 40% de la población de pruebas de VPH realizadas a mujeres entre 35 y 64 años de edad.	mujeres: 22,466.00
2	Cáncer Cérvicouterino	2.3.1	Impacto intermedio	Número de niñas de 9 años de edad con dos dosis de vacuna contra el VPH.: 6,445.00	Número de niñas de 9 años de edad programadas para vacunar contra VPH x 100. 6,445.00	100	Porcentaje de niñas de 9 años de edad con esquema de dos dosis de vacuna contra el VPH.	niñas vacunadas: 6,445.00
2	Cáncer Cérvicouterino	2.6.1	Impacto intermedio	Número de pruebas de VPH realizadas a mujeres entre 35 y 64 años de edad. 14,125.00	Número de pruebas programadas de VPH para ser realizadas a mujeres entre 35 y 64 años x 100. 14,125.00	100	Cobertura del 40% de la población de pruebas de VPH realizadas a mujeres entre 35 y 64 años de edad.	mujeres: 14,125.00
2	Cáncer Cérvicouterino	3.2.1	Impacto intermedio	Número de mujeres de 25 a 34 años responsable de la Secretaría de Salud a las que se	Número de mujeres de 25 a 34 años de edad responsable de la	100	Cobertura del 33% de las mujeres de 25 a 34 años de edad de la SSA en la detección de cáncer cérvicouterino	mujeres con detección de Pap: 21,133.00

INDICE. Representado por: Número de Estrategia. Número de Línea de Acción y Número de Actividad General

3	Arranque Parejo en la Vida	10.11.1	Impacto final	15,474.00	15,474.00	derechohabencia formal. 15,474.00	100	Porcentaje de cursos de capacitación en manejo de nuevos errores innatos del metabolismo.	1.00	cursos: 1.00
3	Arranque Parejo en la Vida	11.2.1	Impacto intermedio	Número de cursos de capacitación impartidos en manejo de nuevos errores innatos del metabolismo. 1.00	Número de cursos de capacitación programados en manejo de nuevos errores innatos del metabolismo. 1.00	Número de cursos de capacitación programados en manejo de nuevos errores innatos del metabolismo. 1.00	100	Realizar el diagnóstico, tratamiento y seguimiento de los casos con errores innatos del metabolismo.	porcentaje: 80.00	porcentaje: 80.00
3	Arranque Parejo en la Vida	14.1.1	Impacto final	Número de casos con errores innatos del metabolismo, diagnosticados, con tratamiento y con seguimiento. 2.00	Número de defunciones maternas notificadas al Sistema de Vigilancia Epidemiológica.: 8.00	Número de defunciones maternas ocurridas. 8.00	100	Notificación inmediata de las defunciones maternas al Sistema de Vigilancia Epidemiológica.	porcentaje: 100.00	porcentaje: 100.00
4	Planificación Familiar y Anticoncepción	1.2.1	Cobertura	No. de mensajes realizados. 74.00	Total de mensajes programados. 74.00	Total de mensajes programados. 74.00	100	Mensajes de comunicación masiva.	Mujeres en edad fértil unidas: 69.00	Mujeres en edad fértil unidas: 69.00
4	Planificación Familiar y Anticoncepción	2.2.1	Cobertura	No. de visitas de monitoreo y asesoría realizadas. 12.00	No. de visitas programadas. 12.00	No. de visitas programadas. 12.00	100	Visitas de supervisión y monitoreo.	porcentaje mujeres con anticoncepción postevento obstétrico: 70.00	porcentaje mujeres con anticoncepción postevento obstétrico: 70.00
4	Planificación Familiar y Anticoncepción	3.2.1	Producto	No. de informes finales entregados. 2.00	No. de informes finales programados. 2.00	No. de informes finales programados. 2.00	100	Participación en las Semanas Nacionales de Salud.	Informes finales: 2.00	Informes finales: 2.00
4	Planificación Familiar y Anticoncepción	4.3.1	Cobertura	Usuarios activos programados. 89,931.00	Mujeres en edad fértil unidas. 130,194.00	Mujeres en edad fértil unidas. 130,194.00	100	Cobertura de usuarias de métodos anticonceptivos.	Porcentaje mujeres en edad fértil unidas: 69.00	Porcentaje mujeres en edad fértil unidas: 69.00
4	Planificación Familiar y Anticoncepción	6.1.1	Proceso	No. de hombres que se han realizado la vasectomía en un periodo de tiempo. 154.00	Total de vasectomias programadas. 154.00	Total de vasectomias programadas. 154.00	100	Participación del hombre.	personas: 154.00	personas: 154.00
5	Salud Sexual y Reproductiva para Adolescentes	1.2.1	Proceso	Número de materiales de IEC para adolescentes distribuidos. 28,000.00	Total de materiales o campañas reproducidos programados para el periodo. 28,000.00	Total de materiales o campañas reproducidos programados para el periodo. 28,000.00	100	Diseñar y elaborar materiales de IEC para Adolescentes.	mujeres de 15 a 19 años: 47.00	mujeres de 15 a 19 años: 47.00
5	Salud Sexual y Reproductiva para Adolescentes	1.2.2	Proceso	Número de campañas de SSyR para Adolescentes realizadas en el periodo. 3.00	Número Total de campañas programadas de SSyR para Adolescentes en el periodo. 3.00	Número Total de campañas programadas de SSyR para Adolescentes en el periodo. 3.00	100	Porcentaje de las campañas realizadas en el periodo en salud sexual y reproductiva para adolescentes.	porcentaje: 47.00	porcentaje: 47.00
5	Salud Sexual y Reproductiva para Adolescentes	2.2.1	Proceso	Total de servicios amigables nuevos funcionando en el periodo. 1.00	Total de servicios amigables nuevos programados en el periodo. 1.00	Total de servicios amigables nuevos programados en el periodo. 1.00	100	Incrementar el número de servicios amigables para fortalecer la infraestructura de servicios específicos en la atención de Las y Los Adolescentes.	SERVICIOS AMIGABLES: 100.00	SERVICIOS AMIGABLES: 100.00
5	Salud Sexual y Reproductiva para Adolescentes	2.7.1	Proceso	Número de promotores nuevos que realizan actividades de SSyR en coordinación con los servicios	Total de promotores nuevos que realizan actividades de SSyR en coordinación con los servicios 126.00	Total de promotores del año anterior. 126.00	48	Incrementar el número de promotores que realizan actividades de SSyR en coordinación con los Servicios	MUJERES ADOLESCENTES DE 15 A 19 AÑOS:	MUJERES ADOLESCENTES DE 15 A 19 AÑOS:

INDICE: Representado por: **Número de Estrategia. Número de Acción y Número de Actividad General**

				amigables en el periodo. 20.00			Amigables.	47.00
5	Salud Sexual y Reproductiva para Adolescentes	4.1.1	Proceso	Total de personas capacitadas en talleres realizados en el periodo. 75.00	Número de personas programadas a capacitar en los talleres programados al periodo. 75.00	100	PERSONAL OPERATIVO CAPACITADO EN TEMAS DE SALUD SEXUAL Y REPRODUCTIVA PARA ADOLESCENTES.	PERSONAS: 75.00
6	Prevención y Atención de la Violencia Familiar y de Género	1.1.2	Proceso	Mujeres de 15 años o más, unidades de población de responsabilidad a las que se aplicó la herramienta de detección. 31,174.00	Cálculo de mujeres de 15 años o más de población de responsabilidad unidades. 155,871.00	100	Porcentaje de cobertura de aplicación de herramienta de detección a mujeres de población de responsabilidad.	Herramientas de detección aplicadas: 31,174.00
6	Prevención y Atención de la Violencia Familiar y de Género	1.2.1	Impacto final	Cursos taller impartidos. 7.00	Cursos taller programados. 7.00	100	Porcentaje de cursos taller impartidos en la NOM-046 al personal médico operativo de los SESA'S y las diferentes instituciones del sector salud.	Cursos impartidos: 7.00
6	Prevención y Atención de la Violencia Familiar y de Género	1.3.1	Impacto final	Mujeres de 15 años o más, unidades de población de responsabilidad a las que se aplicó la herramienta de detección. 31,174.00	Cálculo de mujeres de 15 años o más de población de responsabilidad unidades. 155,871.00	100	Porcentaje de cobertura de aplicación de herramienta de detección a mujeres de población de responsabilidad.	Mujeres: 31,174.00
6	Prevención y Atención de la Violencia Familiar y de Género	2.2.1	Impacto final	Número de consultas (1ra vez y subsiguientes) que se otorgan a cada mujer en apoyo psico-emocional en los servicios especializados para la atención de la violencia severa. 9,405.00	Mujeres registradas de consulta de apoyo psico-emocional de primera vez que reciben atención en los servicios especializados. 1,881.00	1	Promedio de consultas por mujer atendida con tratamiento de apoyo psico-emocional.	Consultas Promedio: 5.00
6	Prevención y Atención de la Violencia Familiar y de Género	2.2.3	Impacto final	Número de grupos de reeducación de víctimas o agresores formados. 32.00	Número de grupos de reeducación de víctimas o agresores programados. 32.00	100	Porcentaje de grupos de reeducación de víctimas o agresores.	Grupos: 32.00
6	Prevención y Atención de la Violencia Familiar y de Género	2.2.4	Impacto final	Número de mujeres de 15 años o más usuarias de servicios especializados para la atención de violencia severa. 1,881.00	Cálculo de mujeres en población de responsabilidad que requieren atención especializada por violencia severa. 11,087.00	100	Porcentaje de cobertura de atención especializada a mujeres víctimas de violencia familiar severa.	Mujeres: 1,881.00
6	Prevención y Atención de la Violencia Familiar y de Género	2.2.5	Impacto final	Número de mujeres de 15 años o más usuarias de servicios especializados para la atención de violencia severa. 1,881.00	Cálculo de mujeres en población de responsabilidad que requieren atención especializada por violencia severa. 11,087.00	100	Porcentaje de cobertura de atención especializada a mujeres víctimas de violencia familiar severa.	Mujeres: 1,881.00
6	Prevención y Atención de la Violencia Familiar y de Género	2.2.6	Impacto final	Referir los casos de violencia familiar y de género a las unidades de salud que correspondan, de acuerdo al grado de severidad con que se presenten. 1,505.00	Mujeres de 15 años o más que reciben atención especializada por violencia severa. 1,881.00	100	Referir los casos de violencia familiar y de género a las unidades de salud que correspondan, de acuerdo al grado de severidad con que se presenten.	Mujeres: 1,505.00

6	Prevención y Atención de la Violencia Familiar y de Género	2.5.1	Impacto final	Número de mujeres de 15 años o más usuarias de servicios especializados para la atención de violencia severa. 1,881.00	Cálculo de mujeres en población de responsabilidad que requieren atención especializada por violencia severa. 11,067.00	100	Porcentaje de cobertura de atención especializada a mujeres víctimas de violencia familiar severa.	Mujeres: 1,881.00
6	Prevención y Atención de la Violencia Familiar y de Género	4.1.1	Impacto final	Mujeres de 15 años o más, unidas de población de responsabilidad a las que se aplicó la herramienta de detección. 31,174.00	Cálculo de mujeres de 15 años o más de población de responsabilidad unidas. 155,871.00	100	Porcentaje de cobertura de aplicación de herramienta de detección a mujeres de población de responsabilidad.	Mujeres: 31,174.00
6	Prevención y Atención de la Violencia Familiar y de Género	4.1.2	Impacto final	Mujeres de 15 años o más, unidas de población de responsabilidad a las que se aplicó la herramienta de detección. 31,174.00	Cálculo de mujeres de 15 años o más de población de responsabilidad unidas. 155,871.00	100	Porcentaje de cobertura de aplicación de herramienta de detección a mujeres de población de responsabilidad.	Mujeres: 31,174.00
6	Prevención y Atención de la Violencia Familiar y de Género	6.3.1	Impacto final	Número de consultas (1ra vez y subsiguientes) que se otorgan a cada mujer en apoyo psico-emocional en los servicios especializados para la atención de la violencia severa. 9,405.00	Mujeres registradas de consulta de apoyo psico-emocional de primera vez que reciben atención en los servicios especializados. 1,881.00	1	Promedio de consultas por mujer atendida con tratamiento de apoyo psico-emocional.	Consultas Promedio: 5.00
7	Igualdad de Género en Salud	1.1.1	Impacto intermedio	Número de programas prioritarios en salud con acciones con perspectiva de género. 3.00	Número total de programas prioritarios. 15.00	100	Porcentaje de programas prioritarios en salud con acciones con perspectiva de género.	Programas prioritarios: 3.00
7	Igualdad de Género en Salud	4.1.1	Impacto intermedio	Número de personal de salud capacitado. 61.00	Número de personal de salud a capacitar. 1,022.00	100	Porcentaje de personal de salud capacitado en género e interculturalidad en el marco de los derechos humanos.	Personas: 61.00
7	Igualdad de Género en Salud	4.1.3	Impacto intermedio	Número de directores de hospitales a capacitar/sensibilizar en género y salud. 2.00	Total de directores de hospitales. 10.00	100	Porcentaje de directores de hospitales capacitados/sensibilizados en género y salud.	Directores de hospitales: 2.00

000 Centro Nacional de Programas Preventivos y Control de Enfermedades

No	PROGRAMA	INDICE	TIPO META	NUMERADOR	DENOMINADOR	FACTOR	INDICADOR	META
1	Diabetes Mellitus	4.1.1	Producto	Unidades en función en un periodo en particular. 1.00	Unidades programadas para funcionar en el periodo. 1.00	100	Expresa el porcentaje de unidades funcionando en las diferentes jurisdicciones sanitarias del país.	Unidad médica : 1.00
1	Diabetes Mellitus	5.3.1	Proceso	Número de documentos reproducidos y/o distribuidos. 31,860.00	Número de documentos programados para su reproducción y/o distribución: 31,860.00	100	Expresa el porcentaje de documentos reproducidos y/o distribuidos.	Porcentaje : 100.00
1	Diabetes Mellitus	7.4.1	Proceso	Número de personas con diabetes mellitus a las que se realizó revisión de pies. 551.00	Número de personas con diabetes programadas para revisión de pies. 551.00	100	Describe el porcentaje de personas con diabetes mellitus a las que se les realizó revisión de pies.	Porcentaje: 100.00
1	Diabetes Mellitus	7.5.1	Proceso	Número de personas con diabetes	Número de personas con diabetes	100	Expresa el porcentaje de	porcentaje:

INDICE: Representado por: **Número de Estrategia. Número de Línea de Acción y Número de Actividad General**

				a los que se les realizó determinación de HbA1c.: 498.00	programadas para realizar determinación de HbA1c.: 498.00		personas con diabetes a los que se realiza la determinación de HbA1c.	100.00
1	Diabetes Mellitus	7.5.2	Proceso	Número de personas a las que se les realizó prueba de micro albuminuria. 1,098.00	Número de personas programadas para realizar prueba de micro albuminuria. 1,098.00	100	Describe el porcentaje de personas a las que se les realizó prueba de micro albuminuria.	porcentaje: 100.00
1	Diabetes Mellitus	7.5.3	Producto	Total de pacientes con diabetes con cifras de control (HbA1C < 7): 161.00	Total de pacientes con diabetes en tratamiento en la UNEME EC.: 161.00	100	Expresa el porcentaje de pacientes con diabetes que lograron el control glucémico en las UNEMES EC.	Porcentaje: 100.00
1	Diabetes Mellitus	8.3.1	Producto	Número de Grupos de Ayuda Mutua que lograron la acreditación. 17.00	Número de Grupos de Ayuda Mutua programados para acreditar. 17.00	100	Expresa el porcentaje de Grupos de Ayuda Mutua que fueron acreditados.	Porcentaje: 100.00
2	Riesgo Cardiovascular	5.1.1	Impacto final	Número de personas de la población de 20 años y más con sobrepeso, obesidad, hipertensión arterial y dislipidemia con detección de riesgo cardiovascular cada tres años. 342,353.00	Número de personas de la población de 20 años y más con sobrepeso, obesidad, hipertensión arterial y dislipidemia programadas para detección de riesgo cardiovascular cada tres años. 342,353.00	100	Porcentaje de personas de la población de 20 años y más con sobrepeso, obesidad, hipertensión arterial y dislipidemia con detección de riesgo cardiovascular cada tres años.	%: 100.00
2	Riesgo Cardiovascular	6.2.1	Cobertura	Número de becarios que concluyeron los cursos. 27.00	Número de becas ofertadas. 27.00	100	Capacitar a profesionales de la salud a través de diplomados en línea, talleres y cursos presenciales.	%: 100.00
2	Riesgo Cardiovascular	6.3.1	Impacto	Detecciones realizadas de obesidad, hipertensión arterial y dislipidemia en población de 20 años y más. 4,749.00	Detecciones programadas de obesidad, hipertensión arterial y dislipidemia en población de 20 años y más. 4,749.00	100	Realizar detección y diagnóstico temprano de obesidad, hipertensión arterial y dislipidemia en población de 20 años y más.	%: 100.00
2	Riesgo Cardiovascular	7.4.1	Producto	Número de personas con tratamiento de dislipidemia en control. 146.00	Número de personas con dislipidemia en tratamiento. 146.00	100	Porcentaje de personas en control de dislipidemias en relación con las personas en tratamiento.	%: 100.00
2	Riesgo Cardiovascular	9.2.1	Producto	Número de personas contratadas. 8.00	Número de personas programadas para contratación. 8.00	100	Contratación de personal el cual realizará las actividades del acuerdo de salud alimentaria.	Porcentaje: 100.00
3	Dengue	1.1.1	Impacto intermedio	Número de localidades con ovitrampas revisadas semanalmente. 1.00	Número de localidades prioritarias. 1.00	100	Cobertura de vigilancia entomológica.	Localidad: 1.00
4	Envejecimiento	1.1.1	Proceso	Personas de > 60 años no aseguradas Tx con HTA controlada. 4,677.00	Personas de > 60 años en no aseguradas Tx con HTA en tratamiento. 5,846.00	100	Cobertura de personas con hipertensión arterial con cifras de presión arterial menor o igual a 140/90 mmHg.	porcentaje: 80.00
4	Envejecimiento	1.2.1	Proceso	Número de minutos realizadas con seguimientos de acuerdos en el COESAEN. 6.00	Número de minutos con seguimientos de acuerdos en el COESAEN. 6.00	100	Evaluación de la operación de los COESAEN.	porcentaje: 100.00
4	Envejecimiento	1.4.1	Proceso	Número de jurisdicciones que disponen del documento	Total de jurisdicciones de la Entidad Federativa. 3.00	100	Diffundir las actividades del programa de Atención al	jurisdicciones: 3.00

4	Envejecimiento	2.1.2	Proceso	programático sobre Atención al Envejecimiento.: 3.00	3.00	Envejecimiento.				
				Número cursos-talleres sobre depresión, alteraciones de memoria, cuidadores primarios e hiperplasia prostática benigna realizados. 3.00	Número de cursos-talleres sobre depresión, alteraciones de memoria, cuidadores primarios e hiperplasia prostática benigna programados. 3.00	Número de cursos-talleres sobre depresión, alteraciones de memoria, cuidadores primarios e hiperplasia prostática benigna programados. 3.00	100	Capacitación al personal con enfoque geronto-geriátrico.	cursos: 3.00	
4	Envejecimiento	3.1.1	Proceso	Número de subcomités integrados de SABE.: 1.00	Número de entidades que implementarán proyecto SABE.: 1.00	Integración de subcomités para el Proyecto SABE.	100		Un comité por entidad participante: 1.00	
4	Envejecimiento	3.3.1	Proceso	Número de entidades con Proyecto SABE que cuentan con muestra de pilotaje de acuerdo a los lineamientos. 1.00	Número de entidades con Proyecto SABE que cuentan con muestra de pilotaje. 1.00	Entidades con Proyecto SABE con muestra de pilotaje de acuerdo a los lineamientos.	100		Muestra por proyecto: 1.00	
4	Envejecimiento	3.4.1	Producto	Número de encuestas terminadas en SABE.: 1.00	Número de encuestas programadas en SABE.: 1.00	Encuestas terminadas de SABE.	100		Proyecto terminado: 1.00	
4	Envejecimiento	3.5.1	Producto	Número de estudios SABE terminados con publicación de resultados. 1.00	Número de estudios SABE terminados. 1.00	Estudios SABE publicados al interior de la entidad participante.	100		Publicación por proyecto: 1.00	
4	Envejecimiento	7.3.3	Cobertura	Número de detecciones de HPB realizadas en hombres de 45 y más años no asegurados. 53,869.00	Total de hombres de 45 y más años no asegurados. 53,869.00	Cobertura de detecciones de Hiperplasia Prostática Benigna (HPB) en hombres de 45 y más años no asegurados.	100		Población masculina de 45 años y más no asegurada: 100.00	
5	Tuberculosis	1.1.1	Proceso	Sintomáticos respiratorios estudiados. 1,750.00	Sintomáticos respiratorios programados. 1,945.00	Detección de sintomáticos respiratorios y casos de tuberculosis extra pulmonar.	90		Persona: 1,945.00	
5	Tuberculosis	1.1.3	Proceso	Número de casos de tuberculosis que ingresan a tratamiento estrictamente supervisado. 38.00	Número de casos de tuberculosis registrados en el periodo. 42.00	Cobertura de tratamiento estrictamente supervisado de casos de Tuberculosis.	90		Personas: 42.00	
5	Tuberculosis	1.2.1	Proceso	Número de cursos/talleres realizados. 1.00	Número de cursos/talleres programados. 1.00	Número de eventos de capacitación en tuberculosis.	70		cursos: 1.00	
5	Tuberculosis	1.4.1	Proceso	Número de visitas de supervisión y asesoría realizadas a Estados, Jurisdicciones Sanitarias y Unidades de Salud.: 86.00	Número de visitas de supervisión y asesoría. 96.00	Supervisión y asesoría en tuberculosis.	90		Visitas de supervisión.: 96.00	
5	Tuberculosis	3.2.2	Proceso	Número de contactos menores de 5 años entre enfermos de tuberculosis con tratamiento quimioprofiláctico. 17.00	Número de menores de 5 años contactos de enfermos de tuberculosis declarados. 19.00	Quimioprofilaxis de tuberculosis en menores de 5 años.	90		Personas: 19.00	
5	Tuberculosis	4.4.1	Impacto intermedio	Número de pacientes con tuberculosis farmacorresistente en tratamiento con fármacos de segunda línea.	Número de pacientes con tuberculosis farmacorresistente dictaminados para recibir esquema de tratamiento con fármacos de	Tratamiento de reacciones adversas a los fármacos anti tuberculosis.	80		Personas: 2.00	

INDICE: Representado por: **Número de Estrategia, Número de Acción y Número de Actividad General**

				2.00		segunda línea. 2.00			
5	Tuberculosis	5.2.2	Proceso	Número de pruebas de VIH realizadas a personas con TB.: 16.00	Número de personas con TB registradas. 53.00	Número de personas con TB registradas. 53.00	30	Detección de Binomio TB/VIH.	Porcentaje: 53.00
5	Tuberculosis	5.5.1	Proceso	Número de personas con VIH-SIDA en tratamiento preventivo de tuberculosis con isoniazida. 0.00	Número de personas con VIH-SIDA registradas. 1.00	Número de personas con VIH-SIDA registradas. 1.00	30	Quimioprofilaxis de tuberculosis entre personas con VIH-SIDA.	Personas: 1.00
5	Tuberculosis	6.2.1	Producto	Número de campañas de comunicación educativa en tuberculosis realizadas. 3.00	Número de campañas de comunicación educativas en tuberculosis programadas. 3.00	Número de campañas de comunicación educativas en tuberculosis programadas. 3.00	90	Mide las actividades de comunicación educativa a la población para prevención de Tuberculosis.	Campaña: 3.00
6	Paludismo	9.1.1	Cobertura	No. de muestras tomadas y procesadas. 100.00	No. de muestras programadas para toma y procesamiento. 100.0	No. de muestras programadas para toma y procesamiento. 100.0	100	Cobertura de localidades para la vigilancia epidemiológica del paludismo, mediante la búsqueda activa y pasiva en unidades médicas, promotores voluntarios y personal del programa.	Caso probable: 100.00
7	Rabia y otras zoonosis	1.1.1	Proceso	Tipos de material informativo (impreso, auditivo y visual) aplicados. 1.00	Tipos de material informativo (impreso, auditivo y visual) programados por aplicarse. 1.00	Tipos de material informativo (impreso, auditivo y visual) programados por aplicarse. 1.00	100	Aplicar el paquete con el material informativo (impreso, auditivo y visual) a la población sobre la ejecución de las Semanas Nacional y de Reforzamiento.	Porcentaje: 1.00
7	Rabia y otras zoonosis	1.2.1	Proceso	Informes de planeación y resultados en la entidad de las Semanas Nacional y de Reforzamiento enviados. 4.00	Informes de planeación y resultados en la entidad de las Semanas Nacional y de Reforzamiento programados por enviar. 4.00	Informes de planeación y resultados en la entidad de las Semanas Nacional y de Reforzamiento programados por enviar. 4.00	100	Enviar los informes de planeación y resultados en la entidad de las Semanas Nacional y de Reforzamiento.	Porcentaje: 4.00
7	Rabia y otras zoonosis	1.3.1	Cobertura	Dosis aplicadas de vacuna antirrábica en perros y gatos en el período evaluado. 328,542.00	Dosis de vacuna antirrábica humana programada para aplicar en perros y gatos en el período evaluado. 328,542.00	Número de dosis de vacuna antirrábica programada para aplicar en perros y gatos en el período evaluado. 328,542.00	100	Cobertura de vacunación antirrábica de perros y gatos.	Porcentaje: 328,542.00
7	Rabia y otras zoonosis	4.1.1	Proceso	Dosis de vacuna antirrábica humana adquirida complementaria a la reserva estratégica que aporta el CENAPRECE.: 150.00	Dosis de vacuna antirrábica humana programada por adquirir complementaria a la reserva estratégica que aporta el CENAPRECE.: 150.00	Dosis de vacuna antirrábica humana programada por adquirir complementaria a la reserva estratégica que aporta el CENAPRECE.: 150.00	100	Adquisición de los biológicos antirrábicos humanos para la atención de personas agredidas que lo necesiten complementaria a la reserva estratégica que aporta el CENAPRECE.	Porcentaje: 150.00
7	Rabia y otras zoonosis	4.1.2	Proceso	Frascos de Inmunoglobulina antirrábica humana adquirida como complemento a la reserva estratégica que aporta el CENAPRECE.: 50.00	Frascos de Inmunoglobulina antirrábica humana adquirida como complemento a la reserva estratégica que aporta el CENAPRECE.: 50.00	Frascos de Inmunoglobulina antirrábica humana adquirida como complemento a la reserva estratégica que aporta el CENAPRECE.: 50.00	100	Adquisición de los biológicos antirrábicos humanos para la atención de personas agredidas que lo necesiten complementaria a la reserva estratégica que aporta el CENAPRECE.	Porcentaje: 50.00
7	Rabia y otras zoonosis	4.2.1	Proceso	Kardex trimestral de movimiento de biológicos antirrábicos	Kardex trimestral de movimiento de biológicos antirrábicos	Kardex trimestral de movimiento de biológicos antirrábicos	100	Enviar trimestralmente al CENAPRECE los kardex del	Porcentaje: 4.00

			humanos enviados. 4.00	programados por enviar. 4.00		movimiento de biológicos antirrábicos humanos registrados en las cámaras de frío de los SESA.	
7	Rabia y otras zoonosis	5.1.1	Proceso	Número de talleres regionales realizados para la discusión de la guía para la atención médica y antirrábica de la persona expuesta al virus de la rabia. 2.00	Número de talleres regionales programados para la discusión de la guía para la atención médica y antirrábica de la persona expuesta al virus de la rabia. 2.00	Celebrar talleres regionales para la discusión de la guía para la atención médica y antirrábica de la persona expuesta al virus de la rabia.	Porcentaje: 2.00
7	Rabia y otras zoonosis	5.2.1	Proceso	Número de personas que inician tratamiento antirrábico en el período evaluado. 1,695.00	Número de personas programadas que iniciarán tratamiento antirrábico en el período evaluado. 1,695.00	Porcentaje de personas agredidas y en contacto con animal sospechoso de rabia que inician tratamiento antirrábico.	Porcentaje: 1,695.00
7	Rabia y otras zoonosis	9.2.1	Proceso	Número de muestras procesadas por el LESP con los insumos proporcionados para el diagnóstico de rabia por IFD.: 2,269.00	Número de muestras programadas a procesar por el LESP con los insumos proporcionados para el diagnóstico de rabia por IFD.: 2,269.00	Proporcionar insumos al LESP para que realice el diagnóstico de rabia por IFD en el número de muestras estimadas para ese año.	Porcentaje: 2,269.00
7	Rabia y otras zoonosis	10.1.1	Proceso	Número de esterilizaciones realizadas con los medicamentos y materiales adquiridos. 4,625.00	Número de esterilizaciones previstas realizar con los medicamentos y materiales adquiridos. 4,625.00	Adquirir los medicamentos y materiales necesarios complementarios a lo que aporta el CENAPRECE para llevar a cabo el número de esterilizaciones previstas para ese año.	Porcentaje: 4,625.00
7	Rabia y otras zoonosis	10.2.1	Proceso	Número de esterilizaciones realizadas en el período evaluado. 4,625.00	Número de esterilizaciones programadas para el período evaluado. 4,625.00	Porcentaje de esterilizaciones realizadas para contribuir a la estabilización de la población canina.	Porcentaje: 4,625.00
7	Rabia y otras zoonosis	10.3.1	Proceso	Número de cédulas de consentimiento de los perros y gatos esterilizados enviadas al CENAPRECE del material aportado por este.: 1,500.00	Número de cédulas de consentimiento de los perros y gatos por esterilizar con el material aportado por el CENAPRECE. 1,500.00	Cédulas de consentimiento de los perros y gatos esterilizados enviadas al CENAPRECE del material aportado por este.	Porcentaje: 1,500.00
7	Rabia y otras zoonosis	11.1.1	Proceso	Número de reuniones y/o talleres regionales realizados con las autoridades municipales para la revisión de la NOM 042, para que se lleve a cabo el sacrificio humanitario de los animales de compañía. 3.00	Número de reuniones y/o talleres regionales programados por realizar con las autoridades municipales para la revisión de la NOM 042, para que se lleve a cabo el sacrificio humanitario de los animales de compañía. 3.00	Reuniones y/o talleres regionales con las autoridades municipales para la revisión de la NOM 042, para que se lleve a cabo el sacrificio humanitario de los animales de compañía.	Porcentaje: 3.00
7	Rabia y otras zoonosis	11.2.1	Proceso	Número de eliminaciones realizadas en el período evaluado. 28,941.00	Número de eliminaciones programadas para el período evaluado. 28,941.00	Porcentaje de eliminaciones realizadas para contribuir a la estabilización de la población canina.	Porcentaje: 28,941.00
8	Urgencias Epidemiológicas y Desastres	1.4.2	Proceso	Número de reuniones ordinarias trimestrales del Comité Estatal para la Seguridad en Salud realizadas. 4.00	Número de reuniones ordinarias trimestrales del Comité Estatal para la Seguridad en Salud programadas. 4.00	Porcentaje de reuniones ordinarias trimestrales del Comité Estatal para la Seguridad en Salud.	Porcentaje: 100.00

INDICE: Representado por: **Número de Estrategia. Número de Línea de Acción y Número de Actividad General**

8	Urgencias Epidemiológicas y Desastres	1.4.3	Cobertura	Número de refugios temporales revisados. 20.00	Número de refugios temporales programados para revisar. 20.00	100	Porcentaje de refugios temporales revisados.	Porcentaje: 100.00
8	Urgencias Epidemiológicas y Desastres	2.2.1	Cobertura	Número de notas de monitoreo diario realizadas. 257.00	Número de días laborables. 257.00	100	Porcentaje de notas de monitoreo diario realizadas.	Porcentaje: 100.00
8	Urgencias Epidemiológicas y Desastres	4.1.1	Proceso	Número de cursos/talleres realizados. 2.00	Número de cursos/talleres programados. 2.00	100	Porcentaje de cursos/talleres realizados.	Porcentaje: 100.00
8	Urgencias Epidemiológicas y Desastres	5.1.1	Proceso	Número de Kits de insumos y medicamentos para desastres conformados. 3.00	Número de Kits de insumos y medicamentos para desastres programados. 3.00	100	Porcentaje de Kits de insumos y medicamentos para desastres conformados.	Porcentaje: 100.00
8	Urgencias Epidemiológicas y Desastres	6.1.1	Impacto intermedio	Número de desastres registrados notificados en < 48 hrs.: 1.00	Número de desastres registrados. 1.00	100	Porcentaje de desastres registrados notificados en < 48 hrs.	Porcentaje: 100.00
8	Urgencias Epidemiológicas y Desastres	6.2.2	Proceso	Número de jurisdicciones sanitarias supervisadas. 3.00	Número de jurisdicciones sanitarias programadas para supervisar.: 3.00	100	Porcentaje de jurisdicciones sanitarias supervisadas.	Porcentaje: 100.00
9	Salud Bucal	1.5.1	Producto	Unidades aplicativas con material de promoción. 75.00	Unidades aplicativas odontológicas existentes. 75.00	100	Promoción de la Salud Bucal.	Unidades aplicativas odontológicas: 75.00
9	Salud Bucal	2.2.1	Proceso	Supervisiones Realizadas.: 7.00	Supervisiones Programadas.: 7.00	100	Supervisar el Sistema de Vigilancia Epidemiológica de las Patologías Bucales en las unidades centineas de la SSA.	Supervisiones: 7.00
9	Salud Bucal	4.2.1	Producto	Estudios de investigación realizados. 1.00	Estudios de investigación programados. 1.00	100	Realizar investigación en materia de salud bucal.	investigaciones: 1.00
9	Salud Bucal	9.1.1	Producto	Actividades Curativas Asistenciales Realizadas.: 5,418.00	Actividades Curativas Asistenciales Programadas.: 5,418.00	100	Actividades Curativa Asistenciales (TRA).	Actividades: 5,418.00
9	Salud Bucal	11.1.1	Proceso	Cursos de capacitaciones realizados: 3.00	Cursos de capacitación programados: 3.00	100	Realizar cursos de capacitación	Cursos de capacitación: 3.00
9	Salud Bucal	12.2.1	Proceso	Consultas Odontológicas Realizadas.: 179,201.00	Consultas Odontológicas Programadas.: 179,201.00	100	Consultas Odontológicas.	Consultas: 179,201.00
9	Salud Bucal	13.3.1	Proceso	Supervisiones Realizadas.: 150.00	Supervisiones Programadas.: 150.00	100	Supervisar los consultorios odontológicos de las unidades aplicativas del primer nivel de atención de la SSA.	Supervisiones: 150.00
10	Cólera	4.1.1	Proceso	Número de Cursos/Talleres de capacitación realizada para el personal involucrado en el programa de prevención del cólera en la Entidad.: 2.00	Número de Cursos/Talleres de capacitación programada para el personal involucrado en el programa de prevención del cólera en la Entidad.: 2.00	100	Realización de Cursos/Talleres de capacitación para el personal involucrado en el programa de prevención del cólera en la Entidad.	Porcentaje: 2.00
10	Cólera	5.1.2	Proceso	Número de casos de diarrea que acuden a las unidades de salud con muestras de hisopo rectal. 1,300.00	Número total de casos de diarrea que acuden a las unidades de salud de las instituciones del Sector en el Estado.: 1,300.00	100	Porcentaje de casos de diarrea que acuden a unidades de salud con muestras de hisopo rectal, para la búsqueda	Porcentaje: 2.00

10	Cólera	6.1.4	Proceso	Número de reuniones trimestrales realizadas del grupo Técnico Estatal Intersectorial de Prevención y Control de cólera. 1.00	65,000.00	Número de reuniones trimestrales programadas del grupo Técnico Estatal Intersectorial de Prevención y Control de cólera. 1.00	100	Reuniones trimestrales con el grupo Técnico Estatal Intersectorial de Prevención y Control de cólera.	Porcentaje: 4.00
10	Cólera	7.1.1	Proceso	Número de Operativos preventivos de diarreas realizados en áreas de riesgo y/o zonas turísticas. 6.00	Número de Operativos Preventivos de diarreas programadas en áreas de riesgo y/o zona turística. 6.00	Número de Operativos Preventivos de diarreas programadas en áreas de riesgo y/o zona turística. 6.00	100	Operativos preventivos para diarreas en áreas de riesgo y/o zona turística.	Porcentaje: 6.00
10	Cólera	8.2.2	Proceso	Número de visitas y asesorías realizadas a las jurisdicciones sanitarias. 3.00	Número de visitas y asesorías programadas a las jurisdicciones sanitarias. 3.00	Número de visitas y asesorías programadas a las jurisdicciones sanitarias. 3.00	100	Visitas de supervisión y asesoría a las jurisdicciones sanitarias, para verificar las acciones del programa.	Porcentaje: 3.00
10	Cólera	9.1.2	Proceso	Número de campañas de prevención de diarreas realizadas en el Estado. 1.00	Número de campañas de prevención de diarreas programadas en el Estado. 1.00	Número de campañas de prevención de diarreas programadas en el Estado. 1.00	100	Campaña de prevención de diarreas.	Porcentaje: 1.00

R00 Centro Nacional para la Salud de la Infancia y la Adolescencia

No	PROGRAMA	INDICE	TIPO META	NUMERADOR	DENOMINADOR	FACTOR	INDICADOR	META
1	Prevención de la Mortalidad Infantil	1.1.2	Proceso	Total de dosis ministradas de vitamina "A" a menores de 28 días de vida. 21,879.00	Total de menores de 28 días. 21,879.00	1	Porcentaje de dosis ministradas de vitamina "A" en menores de 28 días.	Porcentaje de ministración de vitamina A: 90.00
1	Prevención de la Mortalidad Infantil	1.3.4	Proceso	Número de madres de niños menores de 5 años capacitadas en tratamiento en el hogar e identificación de signos de alarma de EDA. 11,587.00	Total de madres programadas que acuden a consulta del niño sano. 11,945.00	1	Porcentaje de madres capacitadas en tratamiento en el hogar de enfermedad diarreica aguda.	Porcentaje de madres capacitadas: 90.00
1	Prevención de la Mortalidad Infantil	1.4.3	Proceso	Número de madres de niños menores de 5 años capacitadas en tratamiento en el hogar e identificación de signos de alarma de IRA. 63,637.00	Total de madres programadas que acuden a consulta del niño sano. 79,547.00	1	Porcentaje de madres capacitadas en tratamiento en el hogar de Infección Respiratoria Aguda.	Porcentaje de madres capacitadas: 90.00
1	Prevención de la Mortalidad Infantil	1.5.1	Impacto final	Número de población vacunada. 210,743.00	Número de población objetivo. 537,510.00	100	Cobertura de vacunación con esquema completo en menores de 5 años de edad.	Porcentaje de personas vacunadas: 95.00
1	Prevención de la Mortalidad Infantil	1.5.5	Cobertura	Población vacunada en SNS. 0.00	Población programada en SNS. 15,912.00	100	Cobertura de esquema de vacunación en adolescentes.	Porcentaje de cobertura: 95.00
1	Prevención de la Mortalidad Infantil	1.5.6	Impacto final	Población vacunada. 0.00	Población susceptible programada. 81,481.00	100	Cobertura de vacunación con neumococo polivalente en adultos de 60 a 64 años con factores de riesgo y adultos de 65 años de edad.	Porcentaje de cobertura: 95.00
1	Prevención de la Mortalidad Infantil	1.5.7	Impacto final	Equipo de Red de Frio adquirido. 0.00	Equipo de Red de Frio programado.	100	Fortalecimiento de la Red de Frio.	Porcentaje de adquisición: 100.00

INDICE: Representado por:  Número de Estrategia. Número de Línea de Acción y Número de Actividad General

X00 Centro Nacional para la Prevención y el Control de las Adicciones

No	PROGRAMA	INDICE	TIPO META	NUMERADOR	DENOMINADOR	FACTOR	INDICADOR	META
1	Prevención y Tratamiento de las Adicciones	1.1.2	Proceso	Número de municipios prioritarios que cuentan con acciones contra las adicciones. 6.00	Número total de municipios prioritarios. 6.00	100	Porcentaje de municipios prioritarios por estado que cuentan con acciones contra las adicciones.	Porcentaje: 6.00
1	Prevención y Tratamiento de las Adicciones	1.1.3	Producto	Número de personas capacitadas en prevención y tratamiento de las adicciones. 1,257.00	Número de personas programadas para recibir capacitación en prevención y tratamiento de las adicciones. 1,257.00	100	Porcentaje de personal capacitado en prevención y atención de las adicciones.	Personas: 1,257.00
1	Prevención y Tratamiento de las Adicciones	2.1.1	Producto	Número de personas certificadas durante el año. 14.00	Número de personas programadas. 14.00	100	Porcentaje de personas certificadas para operar el programa de cesación del consumo de tabaco por entidad federativa.	Personas: 14.00
1	Prevención y Tratamiento de las Adicciones	2.1.2	Producto	Número de personas capacitadas en prevención y tratamiento de las adicciones. 1,257.00	Número de personas programadas para recibir capacitación en prevención y tratamiento de las adicciones. 1,257.00	100	Porcentaje de personal capacitado en prevención y atención de las adicciones.	Personas: 1,257.00
1	Prevención y Tratamiento de las Adicciones	3.1.1	Proceso	Número de Centros Nueva Vida operando durante el año. 4.00	Número de Centros Nueva Vida programados para su operación en el año. 4.00	100	Centros Nueva Vida operando en el país.	Porcentaje: 4.00
1	Prevención y Tratamiento de las Adicciones	4.1.1	Proceso	Número de Centros Nueva Vida operando durante el año. 4.00	Número de Centros Nueva Vida programados para su operación en el año. 4.00	100	Centros Nueva Vida operando en el país.	Porcentaje: 4.00
1	Prevención y Tratamiento de las Adicciones	7.1.1	Producto	Número de promotores capacitados. 6,207.00	Número de promotores programados para recibir capacitación. 6,207.00	100	Porcentaje de promotores capacitados para brindar orientación a padres de familia en la prevención del uso nocivo del alcohol.	Personas: 6,207.00
1	Prevención y Tratamiento de las Adicciones	8.1.1	Producto	Número de personas capacitadas en prevención y tratamiento de las adicciones. 1,257.00	Número de personas programadas para recibir capacitación en prevención y tratamiento de las adicciones. 1,257.00	100	Porcentaje de personal capacitado en prevención y atención de las adicciones.	Personas: 1,257.00
1	Prevención y Tratamiento de las Adicciones	8.1.3	Producto	Número de unidades básicas de salud (primer nivel) que aplican procedimientos para la detección, orientación y consejería en materia de adicciones. 168.00	Número total de unidades básicas de salud (primer nivel). 168.00	100	Porcentaje de unidades básicas de primer nivel de la Secretaría de Salud en el país que aplica los procedimientos para la detección, orientación y consejería en adicciones.	Porcentaje: 168.00
1	Prevención y Tratamiento de las Adicciones	9.1.2	Producto	Número de personas capacitadas en prevención y tratamiento de las adicciones. 1,257.00	Número de personas programadas para recibir capacitación en prevención y tratamiento de las adicciones. 1,257.00	100	Porcentaje de personal capacitado en prevención y atención de las adicciones.	Personas: 1,257.00
1	Prevención y Tratamiento de las Adicciones	13.1.1	Impacto intermedio	Número de personas orientadas durante el año. 6,207.00	Número de personas programadas para recibir orientación. 6,207.00	100	Porcentaje de personas orientadas por promotores de la Campaña Nacional de Información para una Nueva Vida.	Personas: 6,207.00

INDICE: Representado por: Número de Estrategia. Número de Línea de Acción y Número de Actividad General

1	Prevención y Tratamiento de las Adicciones	13.1.2	Producto	Número de municipios prioritarios que cuentan con acciones contra las adicciones. 3.00	Número total de municipios prioritarios. 6.00	100	Porcentaje de municipios prioritarios por estado que cuentan con acciones contra las adicciones.	Porcentaje: 3.00
1	Prevención y Tratamiento de las Adicciones	13.1.3	Impacto intermedio	Número de personas orientadas durante el año. 6,207.00	Número de personas programadas para recibir orientación. 6,207.00	100	Porcentaje de personas orientadas por promotores de la Campaña Nacional de Información para una Nueva Vida.	Personas: 6,207.00
1	Prevención y Tratamiento de las Adicciones	13.1.4	Producto	Número de personas capacitadas en prevención y tratamiento de las adicciones. 1,257.00	Número de personas programadas para recibir capacitación en prevención y tratamiento de las adicciones. 1,257.00	100	Porcentaje de personal capacitado en prevención y atención de las adicciones.	Personas: 1,257.00
1	Prevención y Tratamiento de las Adicciones	13.1.5	Producto	Número de personas capacitadas en prevención y tratamiento de las adicciones. 1,257.00	Número de personas programadas para recibir capacitación en prevención y tratamiento de las adicciones. 1,257.00	100	Porcentaje de personal capacitado en prevención y atención de las adicciones.	Personas: 1,257.00
1	Prevención y Tratamiento de las Adicciones	13.1.6	Producto	Número de municipios prioritarios que cuentan con acciones contra las adicciones. 3.00	Número total de municipios prioritarios. 6.00	100	Porcentaje de municipios prioritarios por estado que cuentan con acciones contra las adicciones.	Porcentaje: 3.00
1	Prevención y Tratamiento de las Adicciones	13.1.7	Impacto intermedio	Adolescentes de 12 a 17 años de edad que participan en acciones de prevención. 22,338.00	Total de adolescentes en este rango de edad en el país. 139,291.00	100	Participación de adolescentes de 12 a 17 años en acciones de prevención.	Adolescentes: 42,400.00
1	Prevención y Tratamiento de las Adicciones	14.1.1	Proceso	Número de tratamientos en adicciones con modalidad ambulatoria, semiresidencial y residencial brindados a través del subsidio. 14.00	Número de tratamientos en adicciones con modalidad ambulatoria, semiresidencial y residencial programados. 14.00	100	Porcentaje de tratamientos en adicciones con modalidad ambulatoria, semiresidencial y residencial brindados a través del subsidio.	Porcentaje: 14.00
1	Prevención y Tratamiento de las Adicciones	15.1.1	Producto	Número de pruebas de tamizaje aplicadas. 7,742.00	Número de pruebas de tamizaje programadas. 7,742.00	100	Porcentaje de alumnado con pruebas de tamizaje.	Personas: 7,742.00
1	Prevención y Tratamiento de las Adicciones	16.1.1	Producto	Número de personas capacitadas en prevención y tratamiento de las adicciones. 1,257.00	Número de personas programadas para recibir capacitación en prevención y tratamiento de las adicciones. 1,257.00	100	Porcentaje de personal capacitado en prevención y atención de las adicciones.	Personas: 1,257.00
1	Prevención y Tratamiento de las Adicciones	16.1.2	Producto	Número de consultas de primera vez, realizadas durante el año. 1,658.00	Número de personas programadas para recibir capacitación en prevención y tratamiento de las adicciones. 1,658.00	100	Consultas de primera vez para la prevención y tratamiento de las adicciones en los Centros Nueva Vida.	Consultas de primera vez: 1,658.00
1	Prevención y Tratamiento de las Adicciones	18.1.1	Proceso	Número de Centros Nueva Vida operando durante el año. 4.00	Número de Centros Nueva Vida programados para su operación en el año. 4.00	100	Centros Nueva Vida operando en el país.	Porcentaje: 4.00

ANEXO 5

DEL CONVENIO MODIFICATORIO AL CONVENIO ESPECÍFICO PARA EL FORTALECIMIENTO DE ACCIONES DE SALUD PÚBLICA EN LAS ENTIDADES FEDERATIVAS QUE CELEBRAN "LA SECRETARÍA" Y "LA ENTIDAD".

Relación de insumos enviados en especie por "LOS PROGRAMAS" en materia de Salud Pública

310 Dirección General de Promoción de la Salud

No.	PROGRAMA	INDICE	FUENTE DE FINANCIAMIENTO	CONCEPTO	PRECIO UNITARIO	CANTIDAD	TOTAL (PESOS)
1	Promoción de la salud: Una nueva cultura	1.4.1.1	Ramo 12-Apoyo Federal	Impresión de documentos oficiales Descripción complementaria: Cartilla Nacional de Salud Niñas y Niños de 0 a 9 años	2.07	52,200.00	108,054.00
1	Promoción de la salud: Una nueva cultura	1.4.1.1	Ramo 12-Apoyo Federal	Impresión de documentos oficiales Descripción complementaria: Cartilla Nacional de Salud Adolescentes de 10 a 19 años	2.00	61,400.00	122,800.00
1	Promoción de la salud: Una nueva cultura	1.4.1.1	Ramo 12-Apoyo Federal	Impresión de documentos oficiales Descripción complementaria: Cartilla Nacional de Salud Mujeres de 20 a 59 años	2.07	78,400.00	162,288.00
1	Promoción de la salud: Una nueva cultura	1.4.1.1	Ramo 12-Apoyo Federal	Impresión de documentos oficiales Descripción complementaria: Cartilla Nacional de Salud Hombres de 20 a 59 años	2.09	82,400.00	172,216.00
1	Promoción de la salud: Una nueva cultura	1.4.1.1	Ramo 12-Apoyo Federal	Impresión de documentos oficiales Descripción complementaria: Cartilla Nacional de Salud del Adulto Mayor. Personas de 60 años y más	2.26	14,000.00	31,640.00
TOTAL:							596,998.00

313 Secretariado Técnico del Consejo Nacional de Salud Mental


No.	PROGRAMA	INDICE	FUENTE DE FINANCIAMIENTO	CONCEPTO	PRECIO UNITARIO	CANTIDAD	TOTAL (PESOS)
SIN DATOS							

314 Secretariado Técnico del Consejo Nacional para las Personas con Discapacidad

No.	PROGRAMA	INDICE	FUENTE DE FINANCIAMIENTO	CONCEPTO	PRECIO UNITARIO	CANTIDAD	TOTAL (PESOS)
1	Atención Integral a la Salud de las Personas con Discapacidad	1.3.1.1	Ramo 12-Apoyo Federal	Carteles Descripción complementaria: CARTEL DE PROMOCIÓN DEL PROGRAMA DE TAMIZ AUDITIVO NEONATAL E INTERVENCIÓN TEMPRANA	7.75	200.00	1,550.00
1	Atención Integral a la Salud de las Personas con Discapacidad	1.3.2.1	Ramo 12-Apoyo Federal	Tripticos Descripción complementaria: Tripticos sobre el Programa de Tamiz Auditivo Neonatal	0.81	14,000.00	11,340.00
2	Tamiz Auditivo Neonatal e Intervención	6.2.2.1	SMING-CNPSS	IMPLANTE COCLEAR. Dispositivo destinado para la restauración parcial de la sensación auditiva a niños con hipoacusia neurosensorial bilateral de severa a profunda. Consta	188,500.00	2.00	377,000.00

INDICE: Representado por: Número de Estrategia. Número de Línea de Acción. Número de Actividad General y Número de Acción Específica

1	VIH/SIDA e ITS	3.1.2.1	FPGC-Fideicomiso	Fosamprenavir cálcico equivalente a 700 mg de fosamprenavir Envase con 60 tabletas recubiertas. Lopinavir-RITONAVIR Tableta Cada tableta contiene: Lopinavir 200 mg Ritonavir 50 mg Envase con 120 tabletas	2,838.68	1,152.00	3,270,159.36
1	VIH/SIDA e ITS	3.1.2.1	FPGC-Fideicomiso	Lopinavir-RITONAVIR SOLUCION Cada 100 ml contienen: Lopinavir 8.0 g Ritonavir 2.0 g Envase frasco ambar con 160 ml y dosificador.	1,988.70	240.00	472,488.00
1	VIH/SIDA e ITS	3.1.2.1	FPGC-Fideicomiso	ABACAVIR-LAMIVUDINA TABLETA Cada tableta contiene: Sulfato de abacavir equivalente a 600 mg de abacavir Lamivudina 300 mg Envase con 30 tabletas.	1,560.94	696.00	1,086,414.24
1	VIH/SIDA e ITS	3.1.2.1	FPGC-Fideicomiso	LAMIVUDINA SOLUCIÓN Cada 100 ml contienen: Lamivudina 1 g Envase con 240 ml y dosificador.	873.91	240.00	209,738.40
1	VIH/SIDA e ITS	3.1.2.1	FPGC-Fideicomiso	NEVIRAPINA TABLETA Cada tableta contiene: Nevirapina 200 mg Envase con 60 tabletas.	377.33	228.00	86,031.24
1	VIH/SIDA e ITS	3.1.2.1	FPGC-Fideicomiso	RALTEGRAVIR COMPRIMIDO Cada comprimido contiene: Raltegravir potásico equivalente a 400 mg de raltegravir Envase con 60 comprimidos.	6,383.57	72.00	459,617.04
1	VIH/SIDA e ITS	3.1.2.1	FPGC-Fideicomiso	RITONAVIR CÁPSULA Cada cápsula contiene Ritonavir 100 mg 2 envases con 84 cápsulas cada uno.	2,008.89	379.00	761,369.31
1	VIH/SIDA e ITS	3.1.2.1	FPGC-Fideicomiso	SAQUINAVIR COMPRIMIDO Cada comprimido contiene: Mesilato de saquinavir equivalente a 500 mg de saquinavir. Envase con 120 comprimidos	2,207.00	540.00	1,191,780.00
1	VIH/SIDA e ITS	3.1.2.1	FPGC-Fideicomiso	TENOFOVIR DISOPROXIL FUMARATO TABLETA RECUBIERTA Cada tableta recubierta contiene: Tenofovir disoproxil fumarato 300 mg Envase con 30 tabletas recubiertas.	2,000.00	348.00	696,000.00
1	VIH/SIDA e ITS	3.1.2.1	FPGC-Fideicomiso	EMTRICITABINA-TENOFOVIR DISOPROXIL FUMARATO TABLETA RECUBIERTA Cada tableta recubierta contiene: Tenofovir disoproxil fumarato 300 mg equivalente a 245 mg de	2,161.58	1,980.00	4,279,928.40

ÍNDICE: Representado por:  Número de Estrategia. Número de Línea de Acción. Número de Actividad General y Número de Acción Específica

1	VIH/SIDA e ITS	3.1.2.1	FPGC-Fideicomiso	tenofovir disoproxil Emtricitabina 200 mg Envase con 30 tabletas recubiertas.	167.00	270.00	45,090.00
1	VIH/SIDA e ITS	3.1.2.1	FPGC-Fideicomiso	ZIDOVUDINA CAPSULA Cada capsula contiene: Zidovudina 250 mg Envase con 30 cápsulas.	520.00	360.00	187,200.00
1	VIH/SIDA e ITS	3.1.2.1	FPGC-Fideicomiso	ZIDOVUDINA SOLUCIÓN ORAL Cada 100 ml contienen: Zidovudina 1 g Envase con 240 ml.	1,418.80	168.00	238,368.40
1	VIH/SIDA e ITS	3.1.2.1	FPGC-Fideicomiso	ABACAVIR TABLETA Cada tableta contiene: Sulfato de abacavir equivalente a 300 mg de abacavir. Envase con 60 tabletas.	578.67	48.00	27,776.16
1	VIH/SIDA e ITS	3.1.2.1	FPGC-Fideicomiso	ABACAVIR SOLUCIÓN Cada 100 ml contienen: Sulfato de abacavir equivalente a 2 g de abacavir. Envase con un frasco de 240 ml y pipeta dosificadora.	2,878.86	852.00	2,452,788.72
1	VIH/SIDA e ITS	3.1.2.1	FPGC-Fideicomiso	ATAZANAVIR CAPSULA Cada capsula contiene: Sulfato de atazanavir equivalente a 300 mg de atazanavir. Envase con 30 cápsulas.	1,835.12	624.00	1,145,114.88
1	VIH/SIDA e ITS	3.1.2.1	FPGC-Fideicomiso	LAMIVUDINAZIDOVUDINA TABLETA Cada tableta contiene: Lamivudina 150 mg Zidovudina 300 mg Envase con 60 tabletas.	5,921.85	48.00	284,248.80
1	VIH/SIDA e ITS	3.1.2.1	FPGC-Fideicomiso	DARUNAVIR TABLETA Cada tableta contiene: Etanolato de darunavir equivalente a 600 mg de darunavir Envase con 60 tabletas.	450.00	48.00	21,600.00
1	VIH/SIDA e ITS	3.1.2.1	FPGC-Fideicomiso	DIDANOSINA TABLETA MASTICABLE Cada tableta contiene: Didanosina 100 mg Envase con 60 tabletas.	1,078.53	264.00	284,731.92
1	VIH/SIDA e ITS	3.1.2.1	FPGC-Fideicomiso	DIDANOSINA CAPSULA CON GRÁNULOS CON CAPA ENTÉRICA Cada capsula con gránulos con capa entérica contiene: Didanosina 400 mg Envase con 30 cápsulas.	488.85	1,128.00	517,582.80
1	VIH/SIDA e ITS	3.1.2.1	FPGC-Fideicomiso	EFAVIRENZ COMPRIMIDO RECUBIERTO Cada comprimido contiene: Efavirenz 600 mg Envase con 30 comprimidos recubiertos.	855.00	312.00	266,760.00
1	VIH/SIDA e ITS	3.1.2.1	FPGC-Fideicomiso	LAMIVUDINA TABLETA Cada tableta contiene:			

INDICE: Representado por: **Número de Estrategia. Número de Línea de Acción. Número de Actividad General y Número de Acción Específica**

2	Cáncer Cérvicouterino	3.2.1.5	Ramo 12-Apoyo Federal	Kit de Información de Actividades de Prevención y Promoción de la Salud Descripción complementaria: Caja porta toallas sanitarias	7.20	400.00	2,880.00
2	Cáncer Cérvicouterino	3.2.1.5	Ramo 12-Apoyo Federal	Kit de Información de Actividades de Prevención y Promoción de la Salud Descripción complementaria: Botón "Yo le puedo informar"	12.00	100.00	1,200.00
2	Cáncer Cérvicouterino	3.2.1.5	Ramo 12-Apoyo Federal	Kit de Información de Actividades de Prevención y Promoción de la Salud Descripción complementaria: Bolsa "Prevención y control del cáncer cérvicouterino"	18.00	560.00	10,080.00
2	Cáncer Cérvicouterino	3.2.1.5	Ramo 12-Apoyo Federal	Papel engomado (etiquetas, rollos, tiras, láminas, etc.) Descripción complementaria: etiquetas de código de barras con especificación para centrifuga y baño maría (juego de 3 piezas)	1.45	19,059.00	27,635.55
3	Arranque Parejo en la Vida	1.2.1.4	Ramo 12-Apoyo Federal	HIDRALAZINA SOLUCIÓN INYECTABLE Cada ampolleta contiene: Clorhidrato de hidralazina 20 mg Envase con 5 ampolletas con 1.0 ml	650.00	52.00	33,800.00
3	Arranque Parejo en la Vida	1.2.1.4	Ramo 12-Apoyo Federal	CARBETOCINA SOLUCIÓN INYECTABLE Cada ampolleta contiene: Carbetocina 100 µg Envase con una ampolleta.	270.00	378.00	102,060.00
3	Arranque Parejo en la Vida	1.2.1.4	Ramo 12-Apoyo Federal	ACIDO FÓLICO TABLETA Cada tableta contiene: Ácido fólico 0.4 mg Envase con 90 tabletas.	4.10	135,071.00	553,791.10
3	Arranque Parejo en la Vida	2.1.1.1	Ramo 12-Apoyo Federal	Química sanguínea (glucosa, urea, reatinina y ácido úrico) Descripción complementaria: SOBRE DE GLUCOSA ANHIDRA	39.00	1,850.00	72,150.00
3	Arranque Parejo en la Vida	10.5.2.1	Ramo 12-Apoyo Federal	Reactivos y juegos de reactivos para pruebas específicas. Juego de reactivos para la determinación cuantitativa en microplaca de la Hormona Estimulante de la Tiroides Tirotrófina (TSH), en sangre total de neonatos colectada en papel filtro, con calibradores y controles internos. Solicitar por número de pruebas. Equipo para mínimo 96 pruebas. RTC.	7.16	19,250.00	137,830.00
3	Arranque Parejo en la Vida	10.5.2.1	Ramo 12-Apoyo Federal	Papeles para prueba de TSH. Papel filtro 903 TM, de algodón 100%, sin aditivos, especial para recolección y transporte de sangre de neonatos, con impresión de cinco círculos punteados de un centímetro de diámetro cada uno, con nombre, número progresivo y formato duplicado foliados. Múltiplo de 10 hojas, máximo 100.	7.14	22,745.00	162,399.30
3	Arranque Parejo en la Vida	11.2.1.1	Ramo 12-Apoyo Federal	Reactivos y juegos de reactivos para pruebas específicas. Juego de reactivos para la determinación cuantitativa en microplaca de Fenilalanina, en sangre total de neonatos,	11.02	19,252.00	212,157.04

ÍNDICE: Representado por: **Número de Estrategia. Número de Línea de Acción. Número de Actividad General y Número de Acción Específica**

3	Arranque Parejo en la Vida	11.2.1.1	Ramo 12-Apoyo Federal	colectada en papel filtro, con calibradores y controles internos. Solicitar por número de pruebas. Equipo para mínimo 96 pruebas. RTC. Reactivos y juegos de reactivos para pruebas específicas. Juego de reactivos para la determinación cuantitativa en microplaca de 17/ Alfa Hidroxil Progesterona, en sangre total de neonatos colectada en papel filtro, con calibradores y controles internos. Solicitar por número de pruebas. Equipo para mínimo 96 pruebas. RTC.	9.86	19,252.00	189,824.72
3	Arranque Parejo en la Vida	11.2.1.1	Ramo 12-Apoyo Federal	Reactivos y juegos de reactivos para pruebas específicas. Juego de reactivos para la determinación cuantitativa en microplaca de Galactosa Total, en sangre total de neonatos colectada en papel filtro, con calibradores y controles internos. Solicitar por número de pruebas. Equipo para mínimo 96 pruebas. RTC.	11.60	19,252.00	223,323.20
4	Planificación Familiar y Anticoncepción	3.2.1.1	Ramo 12-Apoyo Federal	Muestrarios métodos p.f. Descripción complementaria: Muestrario de métodos anticonceptivos	25.00	300.00	7,500.00
4	Planificación Familiar y Anticoncepción	3.2.1.1	Ramo 12-Apoyo Federal	Manual Descripción complementaria: Manual operativo del tarjetero de planificación familiar	9.00	200.00	1,800.00
4	Planificación Familiar y Anticoncepción	3.2.1.1	Ramo 12-Apoyo Federal	Manual Descripción complementaria: Instructivo del tarjetero electrónico de planificación familiar	6.00	200.00	1,200.00
4	Planificación Familiar y Anticoncepción	3.2.1.1	Ramo 12-Apoyo Federal	Disco criterios elegibilidad Descripción complementaria: Disco de criterios de elegibilidad de la OMS	10.50	550.00	5,775.00
4	Planificación Familiar y Anticoncepción	3.2.1.1	Ramo 12-Apoyo Federal	Tripticos Descripción complementaria: Tríptico de Anticoncepción PostEvento Obstétrico	1.30	5,400.00	7,020.00
4	Planificación Familiar y Anticoncepción	3.2.1.3	Ramo 12-Apoyo Federal	Mantas Descripción complementaria: Mandil (material didáctico) órganos sexuales, versión femenino. impresión en tela	37.50	20.00	750.00
4	Planificación Familiar y Anticoncepción	3.2.1.3	Ramo 12-Apoyo Federal	Mantas Descripción complementaria: Mandil (material didáctico) órganos sexuales, versión MASCULINO. Impresión en tela	37.50	20.00	750.00
4	Planificación Familiar y Anticoncepción	3.2.1.3	Ramo 12-Apoyo Federal	Material informativo Descripción complementaria: Tarjeta con pulsera ¿yquesexo.com.mx?	7.50	500.00	3,750.00
4	Planificación Familiar y Anticoncepción	4.3.1.1	Ramo 12-Apoyo Federal	LEVONORGESTREL COMPRIMIDO O TABLETA Cada comprimido o tableta contiene: Levonorgestrel 0.750 mg Envase con 2 comprimidos o tabletas.	20.00	1,680.00	33,600.00

INDICE. Representado por: **Número de Estrategia. Número de Línea de Acción. Número de Actividad General y Número de Acción Específica**

4	Planificación Familiar y Anticoncepción	4.3.1.3	Ramo 12-Apoyo Federal	NORETISTERONA SOLUCIÓN INYECTABLE OLEOSA Cada ampollita contiene: Enantato de noretisterona 200 mg Envase con una ampollita de 1 ml.	31.00	3,000.00	93,000.00
4	Planificación Familiar y Anticoncepción	4.3.1.4	Ramo 12-Apoyo Federal	ETONOGESTREL IMPLANTE El implante contiene: Etonogestrel 68.0 mg Envase con un implante y aplicador.	1,454.00	250.00	363,500.00
4	Planificación Familiar y Anticoncepción	4.3.1.5	Ramo 12-Apoyo Federal	NORELGESTROMINA-ETINILESTRADIOL PARCHES Cada parche contiene: Norelgestromina 6.00 mg Etinilestradiol 0.60 mg Envase con 3 parches.	152.00	4,000.00	608,000.00
4	Planificación Familiar y Anticoncepción	4.3.1.9	Ramo 12-Apoyo Federal	LEVONORGESTREL POLVO El dispositivo con polvo contiene: Levonorgestrel (micronizado) 52 mg Envase con un dispositivo.	1,690.00	130.00	219,700.00
7	Igualdad de Género en Salud	4.1.3.4	Ramo 12-Apoyo Federal	Impresión y elaboración de publicaciones oficiales y de información en general para difusión Descripción complementaria: Boletín de Género y Salud en Cifras 8:1	15.00	30.00	450.00
7	Igualdad de Género en Salud	4.1.3.4	Ramo 12-Apoyo Federal	Impresión y elaboración de publicaciones oficiales y de información en general para difusión Descripción complementaria: Boletín Género y Salud en Cifras 9:1	15.00	30.00	450.00
7	Igualdad de Género en Salud	4.1.3.4	Ramo 12-Apoyo Federal	Guía técnica Descripción complementaria: Guía para incorporar la perspectiva de género en programas prioritarios	18.00	100.00	1,800.00
7	Igualdad de Género en Salud	4.1.3.4	Ramo 12-Apoyo Federal	Impresión y elaboración de publicaciones oficiales y de información en general para difusión Descripción complementaria: Boletín Género y Salud en Cifras 9:2	15.00	30.00	450.00
TOTAL:							

000 Centro Nacional de Programas Preventivos y Control de Enfermedades

No.	PROGRAMA	INDICE	FUENTE DE FINANCIAMIENTO	CONCEPTO	PRECIO UNITARIO	CANTIDAD	TOTAL (PESOS)
1	Diabetes Mellitus	7.5.1.1	Ramo 12-Apoyo Federal	Hemoglobina glucosilada Descripción complementaria: Se refiere a las destinadas a Grupos de Ayuda mutua	135.14	1,880.00	254,063.20
1	Diabetes Mellitus	7.5.2.1	Ramo 12-Apoyo Federal	Tiras de microalbuminuria Descripción complementaria: Destinadas a Grupos de Ayuda Mutua	22.31	2,100.00	46,851.00
2	Riesgo Cardiovascular	5.1.1.1	Ramo 12-Apoyo Federal	Tiras perfil de lípidos Descripción complementaria: TUBOS CON TIRAS	3,219.00	20.00	64,380.00

INDICE: Representado por: Número de Estrategia. Número de Línea de Acción, Número de Actividad General y Número de Acción Específica

2	Riesgo Cardiovascular	6.2.1.1	Ramo 12-Apoyo Federal	REACTIVOS COMO APOYO PARA LA DETECCIÓN DE DISLIPIDEMIAS LA SEMANA NACIONAL DE HIPERTENSIÓN (COLESTEROL TOTAL, COLESTEROL HDL Y TRIGLICÉRIDOS) Capacitación Descripción complementaria: BECAS OTORGADAS A CADA ENTIDAD PARA TOMAR Y CONCLUIR LOS DIPLOMADOS IMPARTIDOS POR EL INSTITUTO NACIONAL DE SALUD PUBLICA	5,309.73	27.00	143,362.71
4	Envejecimiento	7.3.3.1	Ramo 12-Apoyo Federal	Antígeno prostático.	1,000.00	50.00	50,000.00
5	Tuberculosis	1.1.3.1	Ramo 12-Apoyo Federal	Antibióticos Descripción complementaria: Tratamiento estandarizado, medicamentos de segunda línea y complementarios para pacientes con tuberculosis farmacorresistente	20,500.00	1.00	20,500.00
5	Tuberculosis	6.2.1.1	Ramo 12-Apoyo Federal	Impresión de documentos oficiales Descripción complementaria: Paquete de material de difusión, dípticos, folletos, manuales de capacitación, supervisión, Control de Infecciones, Guía de Pediatría.	20,666.00	1.00	20,666.00
7	Rabia y otras zoonosis	4.1.1.2	Ramo 12-Apoyo Federal	VACUNA ANTIRRÁBICA SOLUCIÓN INYECTABLE Cada dosis de 1 ml de vacuna reconstituida contiene: Liofilizado de virus de la rabia inactivado (cepa FLURY LEP-C25) con potencia > 2.5 UI cultivados en células embrionarias de pollo. Frasco ampula con liofilizado para una dosis y ampolleta con 1 ml de diluyente	155.00	269.00	41,695.00
7	Rabia y otras zoonosis	4.1.2.2	Ramo 12-Apoyo Federal	INMUNOGLOBULINA HUMANA ANTIRRÁBICA SOLUCIÓN INYECTABLE Cada frasco ampula o ampolleta contiene: Inmunoglobulina humana Antirrábica 300 UI Envase con un frasco ampula o ampolleta con 2 ml (150 UI/ ml).	530.00	80.00	42,400.00
7	Rabia y otras zoonosis	10.1.1.2	Ramo 12-Apoyo Federal	Clorhidrato de Xilacina al 2% (Uso veterinario)	136.95	144.00	19,720.80
7	Rabia y otras zoonosis	10.1.1.2	Ramo 12-Apoyo Federal	Tiletamina-Zolazepam al 5% (Uso veterinario)	101.40	765.00	77,571.00
7	Rabia y otras zoonosis	10.1.1.2	Ramo 12-Apoyo Federal	Jeringas de 1 ml de capacidad,	0.75	579.00	434.25
7	Rabia y otras zoonosis	10.1.1.2	Ramo 12-Apoyo Federal	Jeringas de 5 ml de capacidad	0.87	290.00	252.30
7	Rabia y otras zoonosis	10.1.1.2	Ramo 12-Apoyo Federal	Jeringas. Capacidad 10 ml,	1.00	290.00	290.00
7	Rabia y otras zoonosis	10.1.1.2	Ramo 12-Apoyo Federal	Suturas sintética absorbibles (con aguja) Descripción complementaria: Calibre 0	183.28	25.00	4,582.00
7	Rabia y otras zoonosis	10.1.1.2	Ramo 12-Apoyo Federal	Gasas simple, seca.	56.84	45.00	2,557.80
7	Rabia y otras zoonosis	10.1.1.2	Ramo 12-Apoyo Federal	Guantes para cirugía. De látex natural, estériles y desechables. Tallas: 6 ½ par.	3.83	600.00	2,298.00

INDICE: Representado por: **Número de Estrategia, Número de Línea de Acción, Número de Actividad General y Número de Acción Específica**


7	Rabia y otras zoonosis	10.1.1.2	Ramo 12-Apoyo Federal	Guantes para cirugía. De látex natural, estériles y desechables. Tallas: 7 ½. Par.	3.84	600.00	2,304.00
7	Rabia y otras zoonosis	10.1.1.2	Ramo 12-Apoyo Federal	Penicilina benzatínica 4,000,000 U.I., frasco con 10 ml. (Uso veterinario)	23.60	167.00	3,941.20
7	Rabia y otras zoonosis	10.1.1.2	Ramo 12-Apoyo Federal	Jeringas aguja de 22 g y 32 mm de longitud Descripción complementaria: Jeringas 3 ml de capacidad	0.63	1,158.00	729.54
7	Rabia y otras zoonosis	10.1.1.2	Ramo 12-Apoyo Federal	Suturas sintética absorbibles (con aguja) Descripción complementaria: Calibre 1	183.28	27.00	4,948.56
TOTAL:							803,547.36

R00 Centro Nacional para la Salud de la Infancia y la Adolescencia

No.	PROGRAMA	INDICE	FUENTE DE FINANCIAMIENTO	CONCEPTO	PRECIO UNITARIO	CANTIDAD	TOTAL (PESOS)
1	Prevención de la Mortalidad Infantil	1.5.1.1	Ramo 12-Apoyo Federal	VACUNA B.C.G. Vacuna B.C.G. SUSPENSION INYECTABLE Cada dosis de 0.1 ml de la suspensión reconstituida de bacilos atenuados contiene la cepa: Francesa 1173P2 200 000-500 000 UFC o Danesa 1331 200 000-300 000 UFC o Glaxo* 1077 800 000-3 200 000 UFC o Tokio 172 200 000-3 000 000 UFC o Montreal 200 000 3 200 000 UFC o Moscow 200 000- 1 000 000 UFC Envase con frasco ampula o ampolleta con liofilizado para 5 dosis y ampolletas con diluyente de 0.5 ml.	8.50	53,000.00	450,500.00
1	Prevención de la Mortalidad Infantil	1.5.1.2	Ramo 12-Apoyo Federal	VACUNA RECOMBINANTE CONTRA LA HEPATITIS B SUSPENSION INYECTABLE Cada dosis de 0.5 ml contiene: Antígeno de superficie del virus de la hepatitis B purificado DNA recombinante 10 ug Envase con jeringa prellenada con 0.5 ml o frasco ampula con 0.5 ml.	7.99	53,500.00	427,465.00
1	Prevención de la Mortalidad Infantil	1.5.1.3	Ramo 12-Apoyo Federal	VACUNA ACELULAR ANTIPERTUSSIS, CON TOXOIDES DIFTERICO Y TETANICO ADSORBIDOS, CON VACUNA ANTIPOLIOMIELITICA INACTIVADA Y CON VACUNA CONJUGADA DE HAEMOPHILUS INFLUENZAE TIPO B SUSPENSION INYECTABLE Cada dosis de 0.5 ml de vacuna reconstituida contiene: Toxide difterico purificado = 30 UI	97.45	70,000.00	6,821,500.00

INDICE: Representado por: **Número de Estrategia. Número de Línea de Acción. Número de Actividad General y Número de Acción Específica**

1	Prevencción de la Mortalidad Infantil	1.5.5.1	Ramo 12-Apoyo Federal	<p>Toxide tetánico purificado = 40 UI</p> <p>Toxide pertussico purificado adsorbido 25 µg Con o sin pertactina µg 8</p> <p>Hemaglutinina filamentosa purificada adsorbida 25 µg</p> <p>Virus de la poliomieliitis tipo 1 inactivado 40 UD* 8</p> <p>Virus de la poliomieliitis tipo 2 inactivado UD* 8</p> <p>Virus de la poliomieliitis tipo 3 inactivado UD* 32</p> <p>Haemophilus influenzae Tipo b µg 10 (conjugado a la proteina tetánica) *Unidades de antígeno D</p> <p>Envase con 1 dosis en jeringa prellenada de Vacuna acelular Antipertussis con Toxoides Diftérico y Tetánico Adsorbidos y Vacuna</p> <p>Antipoliomieliítica inactivada y 1 dosis en frasco ampula con liofilizado de Vacuna conjugada de Haemophilus influenzae tipo b, para reconstituir con la suspensión de la jeringa.</p> <p>VACUNA RECOMBINANTE CONTRA LA HEPATITIS B SUSPENSION INYECTABLE Cada dosis de 1 ml contiene: Agshb 20 ug Envase con un frasco ampula con 10 ml (10 dosis).</p>	8.10	37,570.00	304,317.00
1	Prevencción de la Mortalidad Infantil	1.5.5.2	Ramo 12-Apoyo Federal	<p>VACUNA DOBLE VIRAL (SR) CONTRA SARAMPIÓN Y RUBÉOLA SUSPENSION INYECTABLE</p> <p>Cada dosis de 0.5 ml de vacuna reconstituida contiene: Virus atenuados del sarampión cepa Edmonston- Zagreb (cultivados en células diploides humanas) o cepa Enders o cepa Schwarz (cultivados en fibroblastos de embrión de pollo) 3.0 log10 a 4.5 log10 DICC50 o 1000 a 32000 DICC50 o 103 a 3.2 x 104 DICC50 Virus atenuados de la rubeola cepa Wistar RA 27/3 (cultivados en células diploides humanas MRC-5 o WI-38) > 3.0 log10 DICC50 o > 1000 DICC50 o > 103 DICC50 Envase con liofilizado para 10 dosis y diluyente.</p>	13.57	5,990.00	81,284.30
1	Prevencción de la Mortalidad Infantil	1.5.6.1	Ramo 12-Apoyo Federal	VACUNA ANTINEUMOCÓCCICA SOLUCIÓN INYECTABLE	69.08	4,360.00	301,188.80

INDICE: Representado por:  Número de Estrategia. Número de Línea de Acción, Número de Actividad General y Número de Acción Específica

Mortalidad Infantil	Federal						
1	Prevencción de la Mortalidad Infantil	1.5.1.5	SMNG-CNPSS	<p>Cada dosis de 0.5 ml contiene: Poliósidos purificados del Streptococcus pneumoniae serotipos 1, 2, 3, 4, 5, 6B, 7F, 8, 9N, 9V, 10A, 11A, 12F, 14, 15B, 17F, 18C, 19A, 19F, 20, 22F, 23F y 33F, cada uno con 25 µg. Envase con frasco ampulla de 0.5 ml</p> <p>VACUNA PENTAVALENTE CONTRA ROTAVIRUS SUSPENSION Cada dosis de 2 ml contiene: Serotipo reordenado G1 2.21 X 106 UI Serotipo reordenado G2 2.84 X 106 UI Serotipo reordenado G3 2.22 X 106 UI Serotipo reordenado G4 2.04 X 106 UI Serotipo reordenado P1 2.29 X 106 UI Envase con un tubo de plástico con 2 ml.</p>	64.70	35,560.00	2,300,732.00
1	Prevencción de la Mortalidad Infantil	1.5.1.6	SMNG-CNPSS	<p>VACUNA CONJUGADA NEUMOCOCCICA 13-VALENTE SUSPENSION INYECTABLE Cada dosis de 0.5 ml contiene: Sacáridos de Streptococcus pneumoniae de los serotipos 1 2.2 µg 3 2.2 µg 4 2.2 µg 5 2.2 µg 6A 2.2 µg 6B 4.4 µg 7F 2.2 µg 9V 2.2 µg 14 2.2 µg 18C 2.2 µg 19A 2.2 µg 19F 2.2 µg 23F 2.2 µg Proteína diftérica CRM197 32 µg Envase con una jeringa prellenada de 0.5 ml (1 dosis), y aguja. o.</p>	168.30	53,340.00	8,977,122.00
TOTAL:							
						19,664,109.10	

X00 Centro Nacional para la Prevención y el Control de las Adicciones

No.	PROGRAMA	INDICE	FUENTE DE FINANCIAMIENTO	CONCEPTO	PRECIO UNITARIO	CANTIDAD	TOTAL (PESOS)
SIN DATOS							

ÍNDICE: Representado por: Número de Estrategia. Número de Línea de Acción, Número de Actividad General y Número de Acción Específica

APÉNDICE

DEL CONVENIO MODIFICATORIO AL CONVENIO ESPECÍFICO PARA EL FORTALECIMIENTO DE ACCIONES DE SALUD PÚBLICA EN LAS ENTIDADES FEDERATIVAS QUE CELEBRAN "LA SECRETARÍA" Y "LA ENTIDAD".

La información de la distribución de los recursos presupuestarios del ramo 33, Aportación Estatal, Oportunidades y Otra, así como los de la Comisión Nacional de Protección Social en Salud (Anexo IV) y Fondo de Protección contra Gastos Catastróficos (FPGC), no forman parte de los recursos federales transferidos por "LA SECRETARÍA" a "LA ENTIDAD" con motivo del presente convenio, se colocan para efectos de la evaluación de la eficiencia y eficacia de los "LOS PROGRAMAS".

Resumen de recursos por fuente de financiamiento
(Monto pesos)

No.	UNIDAD RESPONSABLE / PROGRAMA DE ACCIÓN	RAMO 12				SUBTOTAL	RAMO 33	APORTACIÓN ESTATAL	OPORTUNIDADES	OTRA	SUBTOTAL	ANEXO IV	FPGC	TOTAL
		RECURSOS FINANCIEROS	CAUSAS FEDERAL (ETIQUETADO)	SMING	OTRA									
310 Dirección General de Promoción de la Salud														
1	Promoción de la salud: Una nueva cultura	1,190,805.00		596,998.00	1,787,803.00	0.00	0.00	0.00	0.00	0.00	0.00	0.00	1,787,803.00	
2	Escuela y Salud	232,431.50	0.00	0.00	232,431.50	121,715.00	0.00	0.00	0.00	121,715.00	0.00	0.00	354,146.50	
3	Entorno y Comunidades Saludables	0.00	0.00	0.00	0.00	12,841.00	0.00	0.00	0.00	12,841.00	0.00	0.00	12,841.00	
4	Vete Sano, Regresa Sano	0.00	0.00	0.00	0.00	6,155.00	0.00	0.00	0.00	6,155.00	0.00	0.00	6,155.00	
	Total:	1,423,236.50		596,998.00	2,020,234.50	140,711.00	0.00	0.00	0.00	140,711.00	0.00	0.00	2,160,945.50	
313 Secretariado Técnico del Consejo Nacional de Salud Mental														
1	Salud Mental	0.00	0.00	0.00	0.00	19,216.92	0.00	0.00	0.00	19,216.92	299,999.87	0.00	319,216.79	
	Total:	0.00	0.00	0.00	0.00	19,216.92	0.00	0.00	0.00	19,216.92	299,999.87	0.00	319,216.79	
314 Secretariado Técnico del Consejo Nacional para las Personas con Discapacidad														
1	Atención Integral a la Salud de las Personas con Discapacidad	0.00	12,890.00	12,890.00	12,890.00	1,032.00	0.00	0.00	0.00	1,032.00	800,001.00	0.00	813,923.00	
2	Tamiz Auditivo Neonatal e Intervención Temprana	113,862.07	377,000.00	490,862.07	490,862.07	120,216.00	0.00	0.00	0.00	120,216.00	0.00	0.00	611,078.07	
	Total:	113,862.07	389,890.00	503,752.07	503,752.07	121,248.00	0.00	0.00	0.00	121,248.00	800,001.00	0.00	1,425,001.07	
315 Secretariado Técnico del Consejo Nacional para la Prevención de Accidentes														
1	Seguridad Vial	200,000.00	0.00	200,000.00	200,000.00	35,957.00	0.00	0.00	0.00	35,957.00	0.00	0.00	235,957.00	
	Total:	200,000.00	0.00	200,000.00	200,000.00	35,957.00	0.00	0.00	0.00	35,957.00	0.00	0.00	235,957.00	

No.	UNIDAD RESPONSABLE / PROGRAMA DE ACCIÓN	RAMO 12		SUBTOTAL	RAMO 33	APORTACIÓN ESTATAL	OPORTUNIDADES	OTRA	SUBTOTAL	ANEXO IV		TOTAL
		RECURSOS FINANCIEROS CAUSOS FASSA-C (ETIQUETADO) JUAREZ SMING OTRA	INSUMOS APOYO FEDERAL SMING FPGC							RECURSOS FINANCIEROS FASSA-P FASSA-C RECTORIA	RECURSOS FINANCIEROS	
316 Dirección General de Epidemiología												
1	Sistema Nacional de Vigilancia Epidemiológica	1,084,650.00	0.00	1,084,650.00	499,939.99	0.00	0.00	0.00	499,939.99	0.00	0.00	1,584,589.99
2	SINAVE (COMPONENTE DE VIGILANCIA EPIDEMIOLÓGICA)	1,500,000.00	295,000.00	1,795,000.00	1,038,707.00	0.00	0.00	0.00	1,038,707.00	0.00	0.00	2,833,707.00
	Total:	2,584,650.00	295,000.00	2,879,650.00	1,538,646.99	0.00	0.00	0.00	1,538,646.99	0.00	0.00	4,418,296.99
K00 Centro Nacional para la Prevención y el Control del VIH/SIDA												
1	VIH/SIDA e ITS	0.00	18,560,310.15	18,560,310.15	3,880,477.49	0.00	0.00	0.00	3,880,477.49	1,999,942.00	2,114,928.00	26,555,657.64
	Total:	0.00	18,560,310.15	18,560,310.15	3,880,477.49	0.00	0.00	0.00	3,880,477.49	1,999,942.00	2,114,928.00	26,555,657.64
L00 Centro Nacional de Equidad de Género y Salud Reproductiva												
1	Cáncer de Mama	11,678,800.00	0.00	11,678,800.00	73,971.00	0.00	0.00	0.00	73,971.00	8,524,746.86	0.00	20,277,517.86
2	Cáncer Cervicouterino	900,596.95	5,076,216.95	5,976,813.90	105,216.00	0.00	0.00	0.00	105,216.00	10,724,128.88	0.00	16,808,162.78
3	Arriague Parejo en la Vida	1,000,000.00	1,687,335.36	2,687,335.36	622,298.00	0.00	0.00	0.00	622,298.00	18,747,194.64	0.00	22,056,828.00
4	Planificación Familiar y Anticoncepción	673,409.56	1,346,345.00	2,219,754.56	539,168.00	0.00	0.00	0.00	539,168.00	6,433,750.30	0.00	11,192,672.86
5	Salud Sexual y Reproductiva para Adolescentes	1,103,521.00	0.00	1,103,521.00	11,090.00	0.00	0.00	0.00	11,090.00	2,742,584.29	0.00	3,857,195.29
6	Prevención y Atención de la Violencia Familiar y de Género	2,249,997.00	0.00	2,249,997.00	939,230.00	0.00	0.00	0.00	939,230.00	400,000.00	0.00	3,589,227.00
7	Igualdad de Género en Salud	0.00	3,150.00	3,150.00	43,490.00	0.00	0.00	0.00	43,490.00	0.00	0.00	46,640.00
	Total:	17,606,326.51	8,115,047.31	25,721,373.82	2,564,468.00	0.00	0.00	0.00	2,564,468.00	48,572,404.97	0.00	77,858,343.79

No.	UNIDAD RESPONSABLE / PROGRAMA DE ACCION	RAMO 12		SUBTOTAL	RAMO 33	AFORTACIÓN ESTATAL	OPORTUNIDADES	OTRA	SUBTOTAL	ANEXO IV	FPGC		TOTAL
		RECURSOS FINANCIEROS CAUSOS FASSA-C (ETIQUETADO) JUAREZ SMNG QTRA	INSUMOS APOYD FEDERAL SMNG FPGC								RECURSOS FINANCIEROS	RECURSOS FINANCIEROS	
000 Centro Nacional de Programas Preventivos y Control de Enfermedades													
1	Diabetes Mellitus	1,617,928.00	300,914.20	1,918,842.20	297,462.96	0.00	0.00	0.00	297,462.96	22,208,860.65	0.00	0.00	24,425,163.81
2	Riesgo Cardiovascular	1,448,800.00	207,742.71	1,656,542.71	247,660.00	0.00	0.00	0.00	247,660.00	18,656,618.38	0.00	0.00	20,560,821.09
3	Dengue	200,000.00	0.00	200,000.00	100,261.00	0.00	0.00	0.00	100,261.00	0.00	0.00	0.00	300,261.00
4	Envejecimiento	500,000.00	50,000.00	550,000.00	28,455.00	0.00	0.00	0.00	28,455.00	10,037,567.05	0.00	0.00	10,616,022.05
5	Tuberculosis	80,000.00	41,166.00	121,166.00	481,014.00	0.00	0.00	0.00	481,014.00	1,150,000.00	0.00	0.00	1,752,180.00
6	Paludismo	0.00	0.00	0.00	16,060.00	0.00	0.00	0.00	16,060.00	0.00	0.00	0.00	16,060.00
7	Rabia y otras zoonosis	0.00	203,724.45	203,724.45	3,089,690.01	0.00	0.00	0.00	3,089,690.01	121,265.00	0.00	0.00	3,414,579.46
8	Urgencias Epidemiológicas y Desastres	200,000.00	0.00	200,000.00	52,380.00	0.00	0.00	0.00	52,380.00	0.00	0.00	0.00	252,380.00
9	Salud Bucal	0.00	0.00	0.00	639,744.05	0.00	0.00	0.00	639,744.05	8,399,161.32	0.00	0.00	9,038,905.37
10	Cólera	0.00	0.00	0.00	360,362.00	0.00	0.00	0.00	360,362.00	1,000,000.00	0.00	0.00	1,360,362.00
11	Lepra	0.00	0.00	0.00	0.00	0.00	0.00	0.00	0.00	0.00	0.00	0.00	0.00
12	Otras Enfermedades Transmitidas por Vector	0.00	0.00	0.00	0.00	0.00	0.00	0.00	0.00	420,000.00	0.00	0.00	420,000.00
Total:		4,046,726.00	803,547.36	4,850,273.36	5,313,089.02	0.00	0.00	0.00	5,313,089.02	61,993,472.40	0.00	0.00	72,156,834.78
R00 Centro Nacional para la Salud de la Infancia y la Adolescencia													
1	Prevención de la Mortalidad Infantil	236,700.00	19,664,109.10	19,902,809.10	3,651,726.00	0.00	0.00	0.00	3,651,726.00	18,000,171.95	0.00	0.00	41,554,707.05
Total:		236,700.00	19,664,109.10	19,902,809.10	3,651,726.00	0.00	0.00	0.00	3,651,726.00	18,000,171.95	0.00	0.00	41,554,707.05
X00 Centro Nacional para la Prevención y el Control de las Adicciones													
1	Prevención y Tratamiento de las Adicciones	1,328,814.00	0.00	1,328,814.00	32,247.51	0.00	0.00	0.00	32,247.51	985,223.01	0.00	0.00	2,346,284.52
Total:		1,328,814.00	0.00	1,328,814.00	32,247.51	0.00	0.00	0.00	32,247.51	985,223.01	0.00	0.00	2,346,284.52

NOTA: La descripción detallada de los insumos/servicios a adquirir o contratar con los recursos que se indican en el presente anexo, se encuentran identificados en el Sistema de Información para la Administración del Fondo para el Fortalecimiento de Acciones de Salud Pública en las Entidades Federativas, SIAFFASPE.

(Handwritten signatures and initials)

SEGUNDA.- Ambas partes convienen que salvo lo previsto en el presente instrumento jurídico, no se modifican, alteran o innovan, las obligaciones del “**CONVENIO PRINCIPAL**”, por lo que se ratifican todos y cada uno de sus Antecedentes, Declaraciones y Cláusulas del “**CONVENIO PRINCIPAL**”, en correlación con el contenido del presente Convenio Modificadorio.

TERCERA.- Las partes acuerdan que salvo por lo expresamente establecido en el presente Convenio Modificadorio, el resto del contenido del “**CONVENIO PRINCIPAL**” continua vigente en todo lo que no se contraponga, así como en todos y cada uno de sus términos y condiciones.

CUARTA. Ambas partes convienen en que para la interpretación y cumplimiento del presente Convenio, será aplicable el derecho federal vigente y se someten irrevocablemente a la jurisdicción de los tribunales federales competentes en la Ciudad de México, Distrito Federal renunciando a cualquier otra jurisdicción que, en razón de su domicilio presente o futuro o por cualquier otra razón, les pudiera corresponder.

QUINTA. El presente Convenio Modificadorio empezará surtir efectos a partir de la fecha de su firma.

Estando enteradas las partes del contenido y de su alcance legal, lo firman al margen y al calce por cuadruplicado el 27 de Mayo del 2011.

Continúa en la página siguiente

[Handwritten signatures and marks]

POR "LA SECRETARÍA"

Dr. Mauricio Hernández Ávila
Subsecretario de Prevención y Promoción de la Salud

Dr. Gustavo Adolfo Olaiz Fernández
Director General de Promoción De La Salud

Dra. Olga Georgina Martínez Montañez
Directora General del Centro Nacional de Equidad de Género y Salud Reproductiva

Dra. Celia Mercedes Alpuche Aranda
Directora General Adjunta del Instituto de Diagnóstico y Referencia Epidemiológicos de la Dirección General de Epidemiología

Dr. Miguel Ángel Lezana Fernández
Director General del Centro Nacional de Programas Preventivos y Control de Enfermedades

T.R. Virginia González Torres
Secretaria Técnica del Consejo Nacional de Salud Mental

Mtra. Celina Azear Sevilla
Directora General del Centro Nacional para la Prevención y el Control de las Adicciones

Lic. Francisco Cisneros Rivero
Secretario Técnico del Consejo Nacional para las Personas con Discapacidad

Dr. José Antonio Izazola Licea
Director General del Centro Nacional para la Prevención y el Control del VIH/SIDA

Dr. Arturo Cervantes Trejo
Secretario Técnico del Consejo Nacional para la Prevención de Accidentes

Dra. Vesta Louise Richardson López-Collada
Directora General del Centro Nacional para la Salud de la Infancia y la Adolescencia

HOJA UNO DE FIRMAS DEL CONVENIO MODIFICATORIO AL CONVENIO ESPECÍFICO PARA EL FORTALECIMIENTO DE ACCIONES DE SALUD PÚBLICA EN LAS ENTIDADES FEDERATIVAS QUE CELEBRAN "LA SECRETARÍA" Y "LA ENTIDAD", EL 27 DE MAYO DEL 2011.


[Handwritten marks and signatures at the bottom of the page]

POR "LA ENTIDAD"



Dr. Jesús Salvador Frago Bernal

Secretario de Salud y Director General del OPD Servicios de Salud



Lic. Ricardo David García Portilla

Secretario de Finanzas

HOJA DOS DE FIRMAS DEL CONVENIO MODIFICATORIO AL CONVENIO ESPECÍFICO PARA EL FORTALECIMIENTO DE ACCIONES DE SALUD PÚBLICA EN LAS ENTIDADES FEDERATIVAS QUE CELEBRAN "LA SECRETARÍA" Y "LA ENTIDAD", EL 27 DE MAYO DEL 2011.

~~A~~ ~~B~~ ~~C~~ ~~D~~ ~~E~~