

CONVENIO ESPECIFICO EN MATERIA DE TRANSFERENCIA DE SUBSIDIOS PARA EL FORTALECIMIENTO DE ACCIONES DE SALUD PÚBLICA EN LAS ENTIDADES FEDERATIVAS QUE CELEBRAN, POR UNA PARTE, EL EJECUTIVO FEDERAL, POR CONDUCTO DE LA SECRETARÍA DE SALUD, A LA QUE EN ADELANTE SE LE DENOMINARÁ "LA SECRETARÍA", REPRESENTADA EN ESTE ACTO POR EL DR. PABLO ANTONIO KURI MORALES, SUBSECRETARIO DE PREVENCIÓN Y PROMOCIÓN DE LA SALUD, ASISTIDO POR EL DR. GUSTAVO ADOLFO OLAIZ FERNÁNDEZ, DIRECTOR GENERAL DE PROMOCIÓN DE LA SALUD; LA DRA. CELIA MERCEDES ALPUCHE ARANDA, DIRECTORA GENERAL ADJUNTA DEL INSTITUTO DE DIAGNÓSTICO Y REFERENCIA EPIDEMIOLÓGICOS DE LA DIRECCIÓN GENERAL DE EPIDEMIOLOGÍA; LA T.R. VIRGINIA GONZÁLEZ TORRES, SECRETARIA TÉCNICA DEL CONSEJO NACIONAL DE SALUD MENTAL; EL DR. ARTURO CERVANTES TREJO, SECRETARIO TÉCNICO DEL CONSEJO NACIONAL PARA LA PREVENCIÓN DE ACCIDENTES; LA DRA. PRUDENCIA CERÓN MIRELES, DIRECTORA GENERAL DEL CENTRO NACIONAL DE EQUIDAD DE GÉNERO Y SALUD REPRODUCTIVA; EL DR. MIGUEL ÁNGEL LEZANA FERNÁNDEZ, DIRECTOR GENERAL DEL CENTRO NACIONAL DE PROGRAMAS PREVENTIVOS Y CONTROL DE ENFERMEDADES; LA MTRA. CELINA ALVEAR SEVILLA, DIRECTORA GENERAL DEL CENTRO NACIONAL PARA LA PREVENCIÓN Y EL CONTROL DE LAS ADICCIONES; EL DR. JOSÉ ANTONIO IZAZOLA LICEA, DIRECTOR GENERAL DEL CENTRO NACIONAL PARA LA PREVENCIÓN Y EL CONTROL DEL VIH/SIDA; Y LA DRA. VESTA LOUISE RICHARDSON LÓPEZ-COLLADA, DIRECTORA GENERAL DEL CENTRO NACIONAL PARA LA SALUD DE LA INFANCIA Y LA ADOLESCENCIA; Y POR LA OTRA PARTE, EL ESTADO LIBRE Y SOBERANO DE YUCATÁN, A QUIEN EN LO SUCESIVO SE LE DENOMINARÁ "LA ENTIDAD", REPRESENTADO POR EL DR. ÁLVARO AUGUSTO QUIJANO VIVAS EN SU CARÁCTER DE SECRETARIO DE SALUD Y DIRECTOR GENERAL DE LOS SERVICIOS DE SALUD, CON LA PARTICIPACIÓN DE EL C.P. JUAN GABRIEL RICALDE RAMÍREZ EN SU CARÁCTER DE SECRETARIO DE HACIENDA, CONFORME A LOS ANTECEDENTES, DECLARACIONES Y CLÁUSULAS SIGUIENTES:

ANTECEDENTES

- I. Con fecha 29 de Febrero del 2008, "LA SECRETARÍA" y "LA ENTIDAD" celebraron el **ACUERDO MARCO DE COORDINACIÓN EN MATERIA DE TRANSFERENCIA DE RECURSOS FEDERALES**, en lo sucesivo "EL ACUERDO MARCO", con objeto de fijar las bases y mecanismos generales a fin de facilitar la concurrencia, en términos del artículo 9 de la Ley General de Salud, en la prestación de servicios en materia de salubridad general, con calidad y calidez, conforme a los objetivos y metas señalados en el Programa Sectorial de Salud 2007-2012, los cuales serían transferidos, mediante el Convenio Específico correspondiente.
- II. Que de conformidad con lo establecido en la Cláusula Segunda de "EL ACUERDO MARCO", los Convenios Específicos serían suscritos por el Secretario de Salud y Director General de los Servicios de Salud y el Secretario de Hacienda por parte de "LA ENTIDAD", y por el Subsecretario de Prevención y Promoción de la Salud por sí mismo, o asistido por los titulares de las unidades administrativas y órganos desconcentrados que tiene adscritos, por parte de "LA SECRETARÍA".
- III. El Plan Nacional de Desarrollo 2007-2012 prevé como premisa básica para el desarrollo integral del país, al desarrollo humano sustentable y orienta la actuación gubernamental en torno a cinco ejes principales: (i) Estado de derecho y seguridad, (ii) Economía competitiva y generadora de empleos, (iii) Igualdad de oportunidades, (iv) Sustentabilidad ambiental, y (v) Democracia efectiva y política exterior responsable.
- IV. El Programa Sectorial de Salud 2007-2012 plantea cinco objetivos en la atención de los retos de la salud que enfrenta el país, a los cuales se han asociado metas estratégicas, líneas de acción y actividades que corresponden a las prioridades del sector salud para contribuir al logro de los objetivos del Plan Nacional de Desarrollo, y destaca, en materia de salud pública, la Estrategia 2 destinada a *Fortalecer e integrar las acciones de promoción de la salud, y prevención y control de enfermedades*, la cual se concreta en 32 *Programas de Acción Específicos*, en lo sucesivo "LOS PROGRAMAS".

DECLARACIONES

I. DECLARA "LA SECRETARÍA":

1. Que el Dr. Pablo Antonio Kuri Morales, en su carácter de Subsecretario de Prevención y Promoción de la Salud tiene la competencia y legitimidad suficiente y necesaria para suscribir el presente Convenio Específico, según se desprende de lo previsto en los artículos 8 fracción XVI, y 10 del Reglamento Interior de la Secretaría de Salud, cargo que se acredita con la copia fotostática simple del nombramiento, la cual se adjunta al presente como **Anexo 1** para formar parte integrante de su contexto.
2. Que a la Subsecretaría de Prevención y Promoción de la Salud, entre otras atribuciones, le corresponde, proponer al Secretario las políticas en las materias de prevención y promoción de la salud, de control de enfermedades, de salud mental y de discapacidad, así como establecer las estrategias de ejecución, la coordinación, la dirección, la supervisión y la evaluación de aquellas políticas aprobadas por el Secretario; además, coordinar el desarrollo de los centros nacionales de Programas Preventivos y Control de Enfermedades, para la Salud de la Infancia y la Adolescencia, de Equidad de Género y Salud Reproductiva, para la Prevención y Control del VIH/SIDA, y para la Prevención y Control de las Adicciones de conformidad con lo dispuesto en el artículo 10 del Reglamento Interior de la Secretaría de Salud.
3. Que las direcciones generales de Promoción de la Salud, y de Epidemiología, así como los secretariados técnicos de los Consejos Nacionales de Salud Mental y para la Prevención de Accidentes, son unidades administrativas dependientes de la Subsecretaría de Prevención y Promoción de la Salud, de conformidad con lo dispuesto en los artículos 2, Literal B, fracción XII, XVII Bis, XIX y XXI, 28, 32 Bis 2, 35 y 35 Bis 2 del Reglamento Interior de la Secretaría de Salud; y que los centros nacionales de Equidad de Género y Salud Reproductiva; de Programas Preventivos y Control de Enfermedades; para la Prevención y el Control de las Adicciones; para la Prevención y el Control del VIH/SIDA, y para la Salud de la Infancia y la Adolescencia, son órganos desconcentrados de la Secretaría de Salud, de conformidad con lo establecido en los artículos 2, Literal C, fracción II, VII, VII Bis, VIII y IX, 36, 37, 38, 40, 45, 45 Bis, 46 y 47 del Reglamento Interior de la Secretaría de Salud, y se encuentran adscritos administrativamente a la Subsecretaría de Prevención y Promoción de la Salud, cuyos titulares se encuentran plenamente facultados para suscribir el presente Convenio Específico y acreditan sus cargos mediante nombramiento que en copia fotostática se adjunta al presente como **Anexo 1** para formar parte integrante de su contexto.
4. Que de acuerdo con lo señalado en el Reglamento Interior de la Secretaría de Salud, a las unidades administrativas y órganos desconcentrados adscritos a la Subsecretaría de Prevención y Promoción de la Salud, les corresponde, entre otros, proponer las políticas y estrategias nacionales de los Programas de Prevención y Promoción de la Salud; participar en el ámbito de sus respectivas competencias en la instrumentación del Sistema de Protección Social en Salud; promover la celebración de acuerdos de coordinación con los gobiernos de las entidades federativas; establecer los procedimientos para la instrumentación y operación de la Estrategia de Prevención y Promoción de la Salud; y proponer o definir los mecanismos que permitan el control en el suministro y la distribución oportuna, suficiente y de calidad del material y los insumos utilizados en los programas.
5. Que cada una de las unidades administrativas y órganos desconcentrados adscritos a la Subsecretaría de Prevención y Promoción de la Salud cuentan con la disponibilidad presupuestal correspondiente para hacer frente a los compromisos derivados de la suscripción del presente instrumento.

Handwritten signatures and initials at the bottom of the page, including a large signature on the left and several smaller initials on the right, one of which is marked with a '2' below it.

6. Que para los efectos legales del presente Convenio Específico señala como domicilio el ubicado en la calle de Lieja número 7, Colonia Juárez, Delegación Cuauhtémoc, Código Postal 06600, en la Ciudad de México, Distrito Federal.

II. DECLARA "LA ENTIDAD" :

1. Que el C.P. Juan Gabriel Ricalde Ramírez, en su carácter de Secretario de Hacienda, asiste a la suscripción del presente Convenio Específico, de conformidad con artículos 11, 22 fracción IV, 23, 24 y 33 fracción VIII del Código de la Administración Pública de Yucatán, y acredita su cargo mediante nombramiento que en copia fotostática se adjunta al presente como Anexo 1 para formar parte integrante de su contexto.
2. Que el Dr. Álvaro Augusto Quijano Vivas, en su carácter de Secretario de Salud y Director General de los Servicios de Salud de Yucatán, asiste a la suscripción del presente Convenio Específico, de conformidad con los artículos los artículos los artículos 22 fracción VI, 23, 24, 27 fracción IV, 35 fracciones I y XXII, 48, 49 y 66 del Código de la Administración Pública de Yucatán; y 9 y 10, fracción X, del Decreto No. 73, publicado el 13 de diciembre de 1996, en el Diario Oficial del Gobierno del Estado de Yucatán, y acredita su cargo mediante nombramiento que en copia fotostática se adjunta al presente como Anexo 1 para formar parte integrante de su contexto.
3. Que sus prioridades para alcanzar los objetivos pretendidos a través del presente instrumento son proponer, coordinar y supervisar la política en materia de asistencia social, apoyar los programas de servicios de salud, atención médica social, prevención de enfermedades y poner en vigor las medidas necesarias para luchar contra las enfermedades transmisibles, no transmisibles y otros daños a la salud, de conformidad con lo establecido en el (los) artículo(s) 114, 115, 116, 129, 130 de la Ley de Salud del Estado de Yucatán y en los artículos 1º, 3º, 9º y 13 de la Ley General de Salud.
4. Que para todos los efectos legales relacionados con este Convenio Específico señala como su domicilio el ubicado en el predio número 463 de la calle 72 entre 55 y 53 Colonia Centro, de la Ciudad de Mérida, Yucatán.

Una vez expuesto lo anterior y toda vez que la Ley Federal de Presupuesto y Responsabilidad Hacendaria dispone en sus artículos 74 y 75 que los titulares de las dependencias y entidades, con cargo a cuyos presupuestos se autorice la ministración de subsidios y transferencias, éstas serán responsables en el ámbito de sus competencias, de que éstos se otorguen y ejerzan conforme a las disposiciones generales aplicables. Dichas transferencias deberán sujetarse a los criterios de objetividad, equidad, transparencia, publicidad, selectividad y temporalidad que en ella se señalan, las partes celebran el presente Convenio Específico al tenor de las siguientes:

CLÁUSULAS

PRIMERA.- OBJETO.- El presente Convenio Específico tiene por objeto transferir recursos financieros e insumos federales a "LA ENTIDAD" para coordinar su participación con el Ejecutivo Federal, en términos de lo previsto en el artículo 9 de la Ley General de Salud, que permitan a "LA ENTIDAD" la adecuada instrumentación así como fortalecer la integralidad de las acciones de Promoción y Prevención de la Salud.

En los **Anexos 2, 3 y 5** del presente instrumento, se mencionan "LOS PROGRAMAS" en los que se aplicarán tales recursos y en el **Anexo 4** se precisan los compromisos que sobre el particular asume "LA ENTIDAD" y el Ejecutivo Federal, así como los mecanismos para la evaluación y control de su ejercicio.

La transferencia de recursos federales presupuestales que efectúe "LA SECRETARÍA" a "LA ENTIDAD", se realizará en recursos financieros o insumos, de acuerdo con la distribución siguiente:

No.	UNIDAD RESPONSABLE / PROGRAMA DE ACCIÓN	MONTO MÁXIMO A CARGO DE "LA SECRETARÍA"		
		(Pesos)		
		RECURSOS FINANCIEROS	INSUMOS	TOTAL
310 Dirección General de Promoción de la Salud				
1	Promoción de la salud: Una nueva cultura	648,500.00	143,213.00	791,713.00
2	Escuela y Salud	230,000.00	0.00	230,000.00
3	Entorno y Comunidades Saludables	0.00	0.00	0.00
4	Vete Sano, Regresa Sano	200,000.00	0.00	200,000.00
Subtotal:		1,078,500.00	143,213.00	1,221,713.00
313 Secretariado Técnico del Consejo Nacional de Salud Mental				
1	Salud Mental	300,000.00	0.00	300,000.00
Subtotal:		300,000.00	0.00	300,000.00
315 Secretariado Técnico del Consejo Nacional para la Prevención de Accidentes				
1	Seguridad Vial	500,000.00	0.00	500,000.00
Subtotal:		500,000.00	0.00	500,000.00
316 Dirección General de Epidemiología				
1	Sistema Nacional de Vigilancia Epidemiológica	8,199,946.00	0.00	8,199,946.00
2	SINAVE (COMPONENTE DE VIGILANCIA EPIDEMIOLÓGICA)	4,000,000.00	283,541.00	4,283,541.00
Subtotal:		12,199,946.00	283,541.00	12,483,487.00
K00 Centro Nacional para la Prevención y el Control del VIH/SIDA				
1	VIH/SIDA e ITS	0.00	50,840,510.95	50,840,510.95
Subtotal:		0.00	50,840,510.95	50,840,510.95
L00 Centro Nacional de Equidad de Género y Salud Reproductiva				
1	Cáncer de Mama	2,821,953.90	0.00	2,821,953.90
2	Cáncer Cervicouterino	18,477.29	1,333,040.61	1,351,517.90
3	Arranque Parejo en la Vida	425,300.00	122,684.60	547,984.60

4	Planificación Familiar y Anticoncepción	0.00	942,280.00	942,280.00
5	Salud Sexual y Reproductiva para Adolescentes	506,080.01	105,720.00	611,800.01
6	Prevención y Atención de la Violencia Familiar y de Género	2,338,918.00	0.00	2,338,918.00
7	Igualdad de Género en Salud	0.00	7,920.00	7,920.00
Subtotal:		6,110,729.20	2,511,645.21	8,622,374.41
000 Centro Nacional de Programas Preventivos y Control de Enfermedades				
1	Diabetes Mellitus	942,798.00	858,042.91	1,800,840.91
2	Riesgo Cardiovascular	1,769,625.00	316,680.00	2,086,305.00
3	Dengue	3,715,360.60	0.00	3,715,360.60
4	Envejecimiento	46,284.00	101,778.40	148,062.40
5	Tuberculosis	0.00	130,502.00	130,502.00
6	Paludismo	0.00	0.00	0.00
7	Rabia y otras zoonosis	0.00	143,610.05	143,610.05
8	Urgencias Epidemiológicas y Desastres	1,608,538.00	0.00	1,608,538.00
9	Salud Bucal	0.00	0.00	0.00
10	Cólera	0.00	0.00	0.00
11	Lepra	0.00	0.00	0.00
12	Otras Enfermedades Transmitidas por Vector	0.00	0.00	0.00
Subtotal:		8,082,605.60	1,550,613.36	9,633,218.96
R00 Centro Nacional para la Salud de la Infancia y la Adolescencia				
1	Prevención de la Mortalidad Infantil	1,456,345.12	15,163,088.20	16,619,433.32
Subtotal:		1,456,345.12	15,163,088.20	16,619,433.32
X00 Centro Nacional para la Prevención y el Control de las Adicciones				
1	Prevención y Tratamiento de las Adicciones	5,909,154.75	0.00	5,909,154.75
Total de recursos federales a transferir a "LA ENTIDAD":		35,637,280.67	70,492,611.72	106,129,892.39

Los recursos federales señalados en el cuadro anterior serán ejercidos y aplicados en las intervenciones que contemplan "LOS PROGRAMAS".

Los recursos federales transferidos por "LA SECRETARÍA" a "LA ENTIDAD" con motivo del presente instrumento conservarán su carácter federal, por lo que su control, verificación, seguimiento y fiscalización

se llevará a cabo de conformidad con las disposiciones jurídicas vigentes en materia del ejercicio del Gasto Público Federal.

La ministración de recursos federales que transfiera "LA SECRETARÍA" a "LA ENTIDAD", se hará considerando la estacionalidad del gasto y, en su caso, el calendario presupuestario autorizado por la Secretaría de Hacienda y Crédito Público, a través del *Sistema Integral de Administración Financiera Federal (SIAFF)*.

Los recursos presupuestarios otorgados a "LA ENTIDAD" se considerarán devengados para "LA SECRETARIA", a partir de que éste realice la entrega de los mismos a "LA ENTIDAD", no así para "LA ENTIDAD", ni por lo que se refiere al resto de las obligaciones establecidas en el presente instrumento.

Con el objeto de asegurar la aplicación y efectividad del presente Convenio Específico, las partes se sujetarán a lo establecido en sus Cláusulas y sus correspondientes Anexos, al contenido de "EL ACUERDO MARCO", así como a las demás disposiciones jurídicas aplicables.

SEGUNDA.- TRANSFERENCIA.- Para la realización de las acciones objeto del presente instrumento, el Ejecutivo Federal transferirá a "LA ENTIDAD" recursos federales hasta por la cantidad de \$106,129,892.39 (ciento seis millones ciento veintinueve mil ochocientos noventa y dos pesos 39/100 M.N.), con cargo al presupuesto de "LA SECRETARÍA", para la realización de las intervenciones que contemplan "LOS PROGRAMAS".

Los recursos financieros que importan un monto de \$35,637,280.67 (treinta y cinco millones seiscientos treinta y siete mil doscientos ochenta pesos 67/100 M.N.) se radicarán a la Secretaría de Hacienda de "LA ENTIDAD", en la cuenta bancaria productiva específica que ésta establezca para tal efecto, en forma previa a la entrega de los recursos, en la institución de crédito bancaria que la misma determine, informando de ello a "LA SECRETARÍA". Los recursos presupuestarios a que se hace alusión, se transferirán conforme al calendario establecido en el **Anexo 3**.

Una vez que sean radicados los recursos financieros en la **Secretaría de Hacienda de "LA ENTIDAD"**, ésta se obliga a ministrarlos a la **unidad ejecutora** junto con los rendimientos financieros que se generen de conformidad con los alcances establecidos en "EL ACUERDO MARCO".

Los recursos federales que transfiera "LA SECRETARÍA" a "LA ENTIDAD" definidos como insumos por un monto total de \$70,492,611.72 (setenta millones cuatrocientos noventa y dos mil seiscientos once pesos 72/100 M.N.) serán entregados directamente a la Secretaría de Salud, y serán aplicados, de manera exclusiva en "LOS PROGRAMAS" señalados en la Cláusula Primera del presente instrumento.

Queda expresamente estipulado, que la transferencia de recursos financieros e insumos federales otorgada en el presente Convenio Específico no son susceptibles de presupuestarse en los ejercicios fiscales siguientes, por lo que no implica el compromiso de transferencias posteriores ni en ejercicios fiscales subsecuentes con cargo a la Federación para complementar la infraestructura y el equipamiento que pudiera derivar del objeto del presente instrumento, ni de operaciones inherentes a las obras y equipamientos, ni para cualquier otro gasto administrativo o de operación vinculado con el objeto del mismo.

"LA SECRETARÍA" y "LA ENTIDAD" deberán sujetarse a los siguientes parámetros para asegurar la transparencia en la aplicación y comprobación de los recursos federales transferidos:

Handwritten signatures and initials in blue ink at the bottom of the page, including a large signature on the left and several smaller ones on the right.

PARÁMETROS

"LA SECRETARÍA" verificará, por conducto de las unidades administrativas u órganos desconcentrados que tienen a cargo cada uno de los "LOS PROGRAMAS", que los recursos financieros e insumos transferidos con motivo del presente Convenio Especifico, sean destinados únicamente para la realización de las intervenciones aprobadas en el ámbito de "LOS PROGRAMAS" a que se refiere la Cláusula Primera, sin perjuicio de las atribuciones que en la materia correspondan a otras instancias competentes del Ejecutivo Federal y de acuerdo a los siguientes alcances:

1. Los recursos financieros e insumos federales que "LA SECRETARÍA" se compromete a transferir a "LA ENTIDAD", a través de las unidades administrativas y órganos desconcentrados que tienen a cargo cada uno de "LOS PROGRAMAS", estarán sujetos a la disponibilidad presupuestaria y a las autorizaciones correspondientes, de conformidad con las disposiciones jurídicas aplicables y de acuerdo con el calendario que para tal efecto se establezca.
2. "LA SECRETARÍA", por conducto de las unidades administrativas u órganos desconcentrados que tienen a cargo cada uno de "LOS PROGRAMAS", podrá verificar, supervisar y evaluar en todo momento las acciones a las que se compromete "LA ENTIDAD", así como la aplicación y destino de los recursos financieros e insumos federales que se le entregan en el marco del presente instrumento.
3. "LA SECRETARÍA" por conducto de las unidades administrativas u órganos desconcentrados que tienen a cargo cada uno de "LOS PROGRAMAS", aplicará las medidas que procedan de acuerdo con la normatividad aplicable e informará a la Dirección General de Programación, Organización y Presupuesto de "LA SECRETARÍA" y ésta a la Secretaría de Hacienda y Crédito Público, el caso o casos en que los recursos financieros no hayan sido aplicados por "LA ENTIDAD" para los fines objeto del presente Convenio Especifico, o bien, en contravención a sus Cláusulas, ocasionando como consecuencia la suspensión o cancelación de la ministración de recursos federales a "LA ENTIDAD", en términos de lo establecido en la Cláusula Octava de "EL ACUERDO MARCO".
4. "LA SECRETARÍA" a través de las unidades administrativas u órganos desconcentrados que tienen a cargo cada uno de "LOS PROGRAMAS", practicará, cuando lo considere necesario, visitas de acuerdo a los programas convenidos para este fin con "LA ENTIDAD", a efecto de observar los avances de "LOS PROGRAMAS", estando obligada "LA ENTIDAD", a la entrega del formato de certificación del gasto, que sustente y fundamente la aplicación de los recursos citados en la Cláusula Primera del presente instrumento.

Los recursos financieros federales que se transfieren, una vez devengados y conforme avance el ejercicio, deberán ser registrados por "LA ENTIDAD" en su contabilidad de acuerdo con las disposiciones jurídicas aplicables y se rendirán en su Cuenta Pública, sin que por ello pierdan su carácter federal.

Los documentos que integran la certificación del gasto, deberán reunir los requisitos que enuncian los artículos 29 y 29-A del Código Fiscal de la Federación, y en su caso, "LA SECRETARÍA" solicitará la documentación que ampare la relación de gastos antes mencionada.

TERCERA.- INTERVENCIONES, INDICADORES Y METAS.- Los recursos federales que transfiere el Ejecutivo Federal por conducto de "LA SECRETARÍA" a "LA ENTIDAD", se aplicarán en las intervenciones de "LOS PROGRAMAS" a que se refiere la Cláusula Primera del presente instrumento, las cuales estarán destinados a realizar las intervenciones y alcanzar las metas comprometidas, mismas que serán evaluadas de conformidad con los indicadores establecidos en el Anexo 4 del presente instrumento.

CUARTA.- APLICACIÓN.- Los recursos financieros e insumos que transfiera el Ejecutivo Federal por conducto de "LA SECRETARÍA" a "LA ENTIDAD", se destinarán en forma exclusiva a la realización de las intervenciones de cada uno de "LOS PROGRAMAS" a que alude la Cláusula Primera de éste Instrumento.

Los recursos presupuestarios que se transfieren con motivo de la celebración de éste Convenio Especifico no podrán transferirse hacia cuentas en las que "LA ENTIDAD" maneje otro tipo de recursos ni traspasarse a otros conceptos de gasto y se registrarán conforme a su naturaleza, como gasto corriente o gasto de capital, de conformidad con el Clasificador por Objeto del Gasto para la Administración Pública Federal.

Los rendimientos financieros que generen los recursos presupuestarios a que se refiere la Cláusula Segunda de este Convenio Especifico, deberán destinarse a las intervenciones de "LOS PROGRAMAS" previstos en la Cláusula Primera.

Los remanentes, resultado de las economías obtenidas en el ejercicio recursos financieros a que se refiere la Cláusula Segunda de este Convenio Especifico, se podrán, a solicitud de "LA ENTIDAD" y previa autorización de los titulares de las unidades administrativas u órganos desconcentrados que tienen a cargo cada uno de "LOS PROGRAMAS", aplicar en otras intervenciones, o bien, a otros o a los mismos conceptos de gastos del mismo Programa, que sean necesarios para el cumplimiento de sus metas, siempre y cuando se ejerzan antes del 31 de diciembre de 2012 y se demuestre que se cumplió totalmente con las metas establecidas en el presente Convenio Especifico del Programa al cual se asignaron los recursos.

QUINTA.- GASTOS ADMINISTRATIVOS.- Los gastos administrativos quedarán a cargo de "LA ENTIDAD".

SEXTA.- OBLIGACIONES DE "LA ENTIDAD".- "LA ENTIDAD", adicionalmente a los establecidos en "EL ACUERDO MARCO", estará obligada a:

- I. Aplicar la totalidad de los recursos financieros e insumos federales a que se refiere la Cláusula Primera de este instrumento en las intervenciones de "LOS PROGRAMAS" establecidos en la misma, por lo que se hace responsable del uso, aplicación y destino de los citados recursos federales.
- II. Entregar trimestralmente a "LA SECRETARÍA", a través de las unidades administrativas u órganos desconcentrados que tienen a cargo cada uno de "LOS PROGRAMAS", la relación detallada sobre el avance entre el monto de los recursos transferidos y aquéllos erogados, así como los resultados de las evaluaciones que se hayan realizado, elaborado por la Secretaría de Salud y validada por la Secretaría de Hacienda.

Asimismo, se compromete a mantener bajo su custodia, a través de la Secretaría de Salud, la documentación comprobatoria original de los recursos financieros federales erogados, hasta en tanto la misma le sea requerida por "LA SECRETARÍA" y, en su caso, por la Secretaría de Hacienda y Crédito Público y/o los órganos fiscalizadores competentes de la Secretaría de la Función Pública, así como la información adicional que éstas últimas llegaran a requerirle.

La documentación comprobatoria del gasto de los recursos financieros federales objeto de este Convenio Especifico, deberá expedirse a nombre de la Secretaría de Salud y deberá cumplir con los requisitos fiscales establecidos en las disposiciones federales aplicables, como son los artículos 29 y 29-A del Código Fiscal de la Federación, estableciendo domicilio, RFC, conceptos de pago, etc. Dicha documentación comprobatoria se deberá cancelar con la leyenda "Operado", o como se establezca

Handwritten signatures and initials in blue ink at the bottom of the page, including a large signature on the left and several smaller initials on the right.

en las disposiciones locales, y se identificará con el nombre de **"LOS PROGRAMAS"** en los que se haya efectuado el gasto.

- III. Mantener bajo su custodia, a través de la Secretaría de Salud la documentación comprobatoria original de los insumos transferidos, hasta en tanto la misma le sea requerida por **"LA SECRETARÍA"** y, en su caso, por la Secretaría de Hacienda y Crédito Público y/o los órganos fiscalizadores competentes de la Secretaría de la Función Pública, así como la información adicional que éstas últimas llegaran a requerirle.
- IV. Ministran los recursos financieros federales a que se refiere la Cláusula Primera del presente instrumento, a la Secretaría de Salud, a efecto que ésta última esté en condiciones de iniciar las acciones para dar cumplimiento a las intervenciones de **"LOS PROGRAMAS"** mencionados en la Cláusula Primera de este Convenio Específico, en un plazo no mayor a 10 días hábiles, contados a partir de que **"LA SECRETARÍA"** radique los recursos financieros federales en la Secretaría de Hacienda.

Los recursos presupuestales transferidos, que después de radicados en la Secretaría de Hacienda de **"LA ENTIDAD"**, no hayan sido ministrados a la unidad ejecutora, o que una vez ministrados a esta última no sean ejercidos en los términos de este Convenio, serán considerados por **"LA SECRETARÍA"** como recursos ociosos, procediéndose a su reintegro al Erario Federal (Tesorería de la Federación), dentro de los 15 días siguientes en que lo requiera **"LA SECRETARÍA"** e informará a la Dirección General de Programación, Organización y Presupuesto de **"LA SECRETARÍA"** y ésta a la Secretaría de Hacienda y Crédito Público.

Para efectos de este Convenio Específico se entenderá como Unidad Ejecutora a *la Secretaría de Salud*.

- V. Que la Secretaría de Salud destine los insumos federales transferidos, a efecto de realizar actividades en las intervenciones de **"LOS PROGRAMAS"** señalados en el Anexo 5.

Los insumos federales que no sean destinados en tiempo y forma a las intervenciones de **"LOS PROGRAMAS"** señalados en el Anexo 5 de este Convenio, serán considerados por **"LA SECRETARÍA"** como recursos ociosos, por lo que las unidades administrativas y los órganos desconcentrados que tienen a cargo **"LOS PROGRAMAS"**, podrán solicitar su devolución para reasignarlos.

- VI. Informar, dentro de los 10 días hábiles siguientes a la terminación del trimestre de que se trate, a **"LA SECRETARÍA"**, a través de las unidades administrativas u órganos desconcentrados que tienen a cargo cada uno de **"LOS PROGRAMAS"**, sobre el ejercicio, destino y los resultados obtenidos respecto de los recursos financieros e insumos federales transferidos, así como del avance de **"LOS PROGRAMAS"** de salud pública previstos en este Instrumento, incluyendo el cumplimiento de las intervenciones, objetivos e indicadores de desempeño y sus metas, previstos en la Cláusula Tercera de este Convenio Específico, así como el avance y, en su caso, resultados de las acciones que lleve a cabo de conformidad con este instrumento.

- VII. Requisitar, de manera oportuna y con la periodicidad establecida en la normatividad vigente, los datos para el Sistema Nacional de Vigilancia Epidemiológica, así como para los sistemas de información específicos establecidos por las direcciones generales de Promoción de la Salud, y de Epidemiología, los secretariados técnicos de los consejos nacionales de Salud Mental y para la Prevención de Accidentes, y por los centros nacionales de Equidad de Género y Salud Reproductiva; de Programas Preventivos y Control de Enfermedades, para la Prevención y el Control de las Adicciones, para la Prevención y el Control del VIH/SIDA; y para la Salud de la Infancia y la Adolescencia.

- VIII. Manejar adecuadamente el ciclo logístico para la conservación y distribución oportuna de los insumos federales que se le transfieren con motivo de este instrumento.
- IX. Mantener en condiciones óptimas de operación los sistemas de red de frío para el mantenimiento de insumos y vigilar la vigencia de insumos federales transferidos de aplicación directa a la población estatal evitando la caducidad de los mismos.
- X. Verificar que todos los procedimientos referentes a la remodelación, modificación, ampliación y equipamiento de los laboratorios de referencia epidemiológica, que se realicen en "LA ENTIDAD", cumplan con lo dispuesto por las Leyes, Reglamentos, Decretos, Circulares y Normas de las Autoridades competentes en materia de Salubridad, Protección Ecológica y de Medio Ambiente que rijan en el ámbito federal.
- XI. Registrar, como activos fijos los bienes muebles que serán adquiridos con cargo a los recursos financieros federales objeto de éste instrumento, de conformidad con las disposiciones jurídicas vigentes en materia de ejercicio, registro y contabilidad del gasto público gubernamental.
- XII. Informar en la cuenta pública de la Hacienda Pública Estatal y en los demás informes que le sean requeridos, sobre la aplicación de los recursos financieros e insumos federales transferidos con motivo del presente Convenio Específico, sin que por ello pierdan su carácter federal.
- XIII. Contratar, con recursos de "LA ENTIDAD", y mantener vigentes, las pólizas de seguros y de mantenimientos preventivo y correctivo de los bienes muebles que sean adquiridos con cargo a los recursos financieros objeto de este instrumento.
- XIV. Contratar los recursos humanos calificados para la consecución de las intervenciones de "LOS PROGRAMAS" y, en su caso, proporcionar las facilidades, viáticos y transportación, para la asistencia a los cursos de capacitación, entrenamiento o actualización que señalen las direcciones generales de Promoción de la Salud, y de Epidemiología, los secretariados técnicos de los consejos nacionales de Salud Mental y para la Prevención de Accidentes, y por los centros nacionales de Equidad de Género y Salud Reproductiva; de Programas Preventivos y Control de Enfermedades, para la Prevención y el Control de las Adicciones; para la Prevención y el Control del VIH/SIDA; y para la Salud de la Infancia y la Adolescencia, con cargo al presupuesto de "LA SECRETARÍA" o de "LA ENTIDAD".
- XV. Mantener actualizados los indicadores para resultados de los recursos transferidos, así como evaluar los resultados que se obtengan con los mismos.
- XVI. Con base en el seguimiento de las metas de los indicadores y en los resultados de las evaluaciones realizadas, establecer medidas de mejora continua para el cumplimiento de los objetivos para los que se destinan los recursos federales transferidos.
- XVII. Informar sobre la suscripción de este Convenio Específico, al órgano técnico de fiscalización de la legislatura local en "LA ENTIDAD".
- XVIII. Los recursos humanos que requiera para la ejecución del objeto del presente instrumento, quedarán bajo su absoluta responsabilidad jurídica y administrativa y no existirá relacional laboral alguna entre éstos y "LA SECRETARÍA", por lo que en ningún caso se entenderán como patrones sustitutos o solidarios.
- XIX. Publicar el presente Convenio Específico en el órgano de difusión oficial de "LA ENTIDAD".

- XX. Difundir en su página de Internet **"LOS PROGRAMAS"** financiados con los recursos que le serán transferidos mediante el presente instrumento, incluyendo los avances y resultados físicos y financieros, en los términos de las disposiciones jurídicas vigentes y aplicables.
- XXI. Al concluir el ejercicio fiscal, deberá remitir a cada unidad administrativa u órgano desconcentrado que tenga a cargo cada uno de los **"LOS PROGRAMAS"**, a más tardar el último día hábil del mes de enero de 2013, el informe de cierre del ejercicio, el cual deberá contener la comprobación de los recursos financieros federales devengados y/o comprometidos al 31 de diciembre de 2012.
- XXII. Con base en el resultado del análisis del informe del estado del ejercicio de los recursos financieros transferidos que le dé a conocer cada unidad administrativa u órgano desconcentrado que tenga a cargo cada uno de los **"LOS PROGRAMAS"**, deberá reintegrar a la Tesorería de la Federación, a más tardar el 15 de marzo de 2013, los recursos financieros, no aceptados como parte del ejercicio del gasto, así como los recursos no devengados y/o comprometidos, a que refiere la fracción XV de la Cláusula Séptima del presente instrumento, al 31 de diciembre del 2012.

SÉPTIMA.- OBLIGACIONES DEL EJECUTIVO FEDERAL.- El Ejecutivo Federal, a través de **"LA SECRETARÍA"**, estará obligada a:

- I. Transferir los recursos financieros federales a **"LA ENTIDAD"**, señalados en la Cláusula Primera del presente instrumento de conformidad con el calendario establecido que se precisa en el **Anexo 3** de este Convenio Específico.
- II. Transferir los insumos federales a **"LA ENTIDAD"**, señalados en la Cláusula Primera del presente instrumento, de conformidad con lo establecido y detallado en el **Anexo 5** de este Convenio Específico.
- III. Verificar que los recursos financieros e insumos que se transfieran no permanezcan ociosos y que sean destinados únicamente para la realización de las intervenciones de **"LOS PROGRAMAS"** a que se refiere la Cláusula Primera de este Convenio Específico, sin perjuicio de las atribuciones que en la materia correspondan a otras instancias competentes del Ejecutivo Federal.
- IV. A proporcionar la asesoría técnica necesaria a **"LA ENTIDAD"** a fin de garantizar el cumplimiento del objeto del presente instrumento, en los tiempos y con la calidad en la prestación de los servicios relacionados con las materias de salubridad general.
- V. Practicar, cuando lo considere necesario, visitas de supervisión y establecer mecanismos para asegurar la aplicación de los recursos federales transferidos y el cumplimiento del objeto del presente instrumento.
- VI. Aplicar las medidas que procedan de acuerdo con la normatividad aplicable e informar a las Secretarías de Hacienda y Crédito Público y de la Función Pública Federales, a la Auditoría Superior de la Federación y a la Secretaría de la Contraloría estatal o equivalente, en el ámbito de sus respectivas competencias, el caso o casos en que los recursos financieros o insumos federales permanezcan ociosos o que no hayan sido aplicados por **"LA ENTIDAD"** para los fines que en este instrumento se determinan.
- VII. Informar en la cuenta pública de la Hacienda Pública Federal y en los demás informes que sean requeridos, sobre la aplicación de los recursos financieros e insumos transferidos con motivo del presente Convenio Específico.
- VIII. Dar seguimiento trimestralmente, en coordinación con **"LA ENTIDAD"**, sobre el avance en el cumplimiento del objeto del presente instrumento.

- IX. Los recursos humanos que requiera para la ejecución del objeto del presente instrumento, quedarán bajo su absoluta responsabilidad jurídica y administrativa, y no existirá relación laboral alguna entre éstos y "LA ENTIDAD", por lo que en ningún caso se entenderán como patrones sustitutos o solidarios.
- X. El control, vigilancia, seguimiento y evaluación de los recursos presupuestarios e insumos que en virtud de este instrumento serán transferidos, corresponderá a "LA SECRETARÍA", a las Secretarías de Hacienda y Crédito Público y de la Función Pública Federales, y a la Auditoría Superior de la Federación, sin perjuicio de las acciones de vigilancia, control y evaluación que, en coordinación con la Secretaría de la Función Pública, realice el órgano de control de "LA ENTIDAD".
- XI. Con base en el seguimiento de las metas de los indicadores y en los resultados de las evaluaciones realizadas, establecer medidas de mejora continua para el cumplimiento de los objetivos para los que se destinan los recursos e insumos transferidos.
- XII. Informar sobre la suscripción de este Convenio Específico, a la Auditoría Superior de la Federación.
- XIII. Publicar el presente Convenio Específico en el Diario Oficial de la Federación.
- XIV. Difundir en su página de Internet "LOS PROGRAMAS" financiados con los recursos que serán transferidos mediante el presente instrumento, incluyendo los avances y resultados físicos y financieros, en los términos de las disposiciones jurídicas vigentes y aplicables.
- XV. Informar, a más tardar el último día hábil del mes de febrero del 2013, a "LA ENTIDAD" el monto de los recursos financieros no aceptados como parte del ejercicio del gasto el resultado del análisis del informe a que hace referencia la fracción XXI de la Cláusula Sexta del presente instrumento, así como los recursos financieros no acreditados como devengados y/o comprometidos al 31 de diciembre del 2012 que "LA ENTIDAD" deberá reintegrar a la Tesorería de la Federación, a más tardar el 15 de marzo de 2013.
- XVI. Informar a la Auditoría Superior de la Federación, en caso de que "LA ENTIDAD" no remita el informe a que hace referencia la fracción XXI de la Cláusula Sexta del presente instrumento, o bien el monto de los recursos financieros que "LA ENTIDAD", deberá reintegrar a la Tesorería de la Federación.

OCTAVA.- ACCIONES DE VIGILANCIA, INSPECCIÓN, CONTROL, NOTIFICACION Y EVALUACIÓN.-

Los recursos presupuestarios federales, que transfiera "LA SECRETARÍA" a "LA ENTIDAD" no pierden su carácter federal, por lo que el control, vigilancia, seguimiento y evaluación, corresponderá a "LA SECRETARÍA", a la Secretaría de Hacienda y Crédito Público, a la Secretaría de la Función Pública, y a la Auditoría Superior de la Federación, sin perjuicio de las acciones de vigilancia, control y evaluación que, en coordinación con la Secretaría de la Función Pública, realice el órgano de control de "LA ENTIDAD".

NOVENA.- VIGENCIA.- El presente Convenio Específico, así como sus anexos, comenzarán a surtir sus efectos a partir de la fecha de su suscripción y se mantendrán en vigor hasta el 31 de diciembre de 2012, debiéndose publicar en el Diario Oficial de la Federación y en el órgano de difusión oficial de "LA ENTIDAD".

DÉCIMA.- MODIFICACIONES AL CONVENIO.- Las partes acuerdan que el presente Convenio Específico podrá modificarse de común acuerdo y por escrito, sin alterar su estructura y en estricto apego a las disposiciones jurídicas aplicables. Las modificaciones al Convenio Específico obligarán a sus signatarios a partir de la fecha de su firma y deberán publicarse en el Diario Oficial de la Federación y en el órgano de difusión oficial de "LA ENTIDAD".

En caso de contingencias para la realización de "LOS PROGRAMAS" previstos en este instrumento, ambas partes acuerdan tomar las medidas o mecanismos necesarios que permitan afrontar dichas contingencias. En todo caso, las medidas y mecanismos acordados serán formalizados mediante la suscripción del Convenio Modificatorio correspondiente.

DÉCIMA PRIMERA.- CAUSAS DE TERMINACIÓN.- El presente Convenio Especifico podrá darse por terminado cuando se presente alguna de las siguientes causas:

- I. Por estar satisfecho el objeto para el que fue celebrado.
- II. Por previo acuerdo de las partes.
- III. Por no existir la disponibilidad presupuestal para hacer frente a los compromisos adquiridos por "LA SECRETARIA".
- IV. Por caso fortuito o fuerza mayor. En el evento de que se presenten casos fortuitos o de fuerza mayor que motiven el incumplimiento a lo pactado, la contraparte quedará liberada del cumplimiento de las obligaciones que le son correlativas, debiendo comunicar a la brevedad dichas circunstancias mediante escrito firmado por la parte que corresponda.

DÉCIMA SEGUNDA.- CAUSAS DE RESCISIÓN.- El presente Convenio Especifico podrá rescindirse en su totalidad, o bien, de forma parcial, por cada una de las unidades administrativas u órganos desconcentrados en lo concerniente a "LOS PROGRAMAS" que les corresponda, por las siguientes causas:

- I. Por falta de entrega de la información, reportes y demás documentos dentro de los plazos establecidos en éste Convenio específico.
- II. Cuando se determine que los recursos presupuestarios y/o insumos federales permanecen ociosos ó que se utilizaron con fines distintos a los previstos en el presente instrumento.
- III. Por incumplimiento de alguna de las partes a las obligaciones contraídas en el mismo.

En estos casos se procederá en términos de lo establecido en la Cláusula Octava de "EL ACUERDO MARCO".

DÉCIMA TERCERA.- CLÁUSULAS QUE SE TIENEN POR REPRODUCIDAS.- Dado que el presente Convenio Especifico deriva de "EL ACUERDO MARCO", a que se hace referencia en el apartado de antecedentes de este instrumento, las Cláusulas que le sean aplicables atendiendo al tipo de recurso, establecidas en "EL ACUERDO MARCO" se tienen por reproducidas para efectos de este instrumento como si a la letra se insertasen, y serán aplicables en todo aquello que no esté expresamente establecido en el presente documento.

Estando enteradas las partes del contenido y alcance legal del presente Convenio Especifico, lo firman por cuadruplicado a los veintiséis días del mes de marzo del año dos mil doce.

Continúa en la página siguiente

(Handwritten signatures and initials)

POR "LA SECRETARÍA"

Dr. Pablo Antonio Kuri Morales
Subsecretario de Prevención y Promoción de la Salud

Dr. Gustavo Adolfo Olaiz Fernández
Director General de Promoción De La Salud

Dra. Prudencia Cerón Mireles
Directora General del Centro Nacional de Equidad de Género y Salud Reproductiva

Dra. Celia Mercedes Alpuche Aranda
Directora General Adjunta del Instituto de Diagnóstico y Referencia Epidemiológicos de la Dirección General de Epidemiología

Dr. Miguel Ángel Lezana Fernández
Director General del Centro Nacional de Programas Preventivos y Control de Enfermedades

T.R. Virginia González Torres
Secretaría Técnica del Consejo Nacional de Salud Mental

Mtra. Celina Alvear Sevilla
Directora General del Centro Nacional para la Prevención y el Control de las Adicciones

Dr. Arturo Cervantes Trejo
Secretario Técnico del Consejo Nacional para la Prevención de Accidentes

Dr. José Antonio Izazola Licea
Director General del Centro Nacional para la Prevención y el Control del VIH/SIDA

Dra. Vesta Louise Richardson López-Collada
Directora General del Centro Nacional para la Salud de la Infancia y la Adolescencia

HOJA UNO DE FIRMAS DEL CONVENIO ESPECIFICO PARA EL FORTALECIMIENTO DE ACCIONES DE SALUD PÚBLICA EN LAS ENTIDADES FEDERATIVAS, QUE CELEBRAN, POR UNA PARTE, EL EJECUTIVO FEDERAL POR CONDUCTO DE LA SECRETARIA DE SALUD "LA SECRETARÍA" Y POR LA OTRA PARTE, ESTADO LIBRE Y SOBERANO DE YUCATÁN . POR CONDUCTO DE "LA ENTIDAD".

POR "LA ENTIDAD"



C.P. Juan Gabriel Ricalde Ramirez
Secretario de Hacienda

Dr. Álvaro Augusto Quijano Vivas

Secretario de Salud y Director General de los Servicios de Salud

HOJA DOS DE FIRMAS DEL CONVENIO ESPECÍFICO PARA EL FORTALECIMIENTO DE ACCIONES DE SALUD PÚBLICA EN LAS ENTIDADES FEDERATIVAS, QUE CELEBRAN, POR UNA PARTE, EL EJECUTIVO FEDERAL POR CONDUCTO DE LA SECRETARIA DE SALUD "LA SECRETARÍA" Y POR LA OTRA PARTE, ESTADO LIBRE Y SOBERANO DE YUCATÁN . POR CONDUCTO DE "LA ENTIDAD".



ANEXO 1

DEL CONVENIO ESPECIFICO PARA EL FORTALECIMIENTO DE ACCIONES DE SALUD PÚBLICA EN LAS ENTIDADES FEDERATIVAS QUE CELEBRAN, EL EJECUTIVO FEDERAL, POR CONDUCTO DE "LA SECRETARÍA", Y ESTADO LIBRE Y SOBERANO DE YUCATÁN, POR CONDUCTO DE "LA ENTIDAD".

Copias fotostáticas simples de los nombramientos de los titulares de "LA SECRETARÍA"

1.	Dr. Pablo Antonio Kuri Morales	Subsecretario de Prevención y Promoción de la Salud
2.	Dr. Gustavo Adolfo Olaiz Fernández	Director General de Promoción de la Salud
3.	Dra. Celia Mercedes Alpuche Aranda	Directora General Adjunta del Instituto de Diagnóstico y Referencia Epidemiológicos de la Dirección General de Epidemiología
4.	T.R. Virginia González Torres	Secretaria Técnica del Consejo Nacional de Salud Mental
5.	Dr. Arturo Cervantes Trejo	Secretario Técnico del Consejo Nacional para la Prevención de Accidentes
6.	Dra. Prudencia Cerón Mireles	Directora General del Centro Nacional de Equidad de Género y Salud Reproductiva
7.	Dr. Miguel Ángel Lezana Fernández	Director General del Centro Nacional de Programas Preventivos y Control de Enfermedades
8.	Mtra. Celina Alvear Sevilla	Directora General del Centro Nacional para la Prevención y el Control de las Adicciones
9.	Dr. José Antonio Izazola Licea	Director General del Centro Nacional para la Prevención y el Control del VIH/SIDA
9.	Dra. Vesta Louise Richardson López-Collada	Directora General del Centro Nacional para la Salud de la Infancia y la Adolescencia

Copias fotostáticas simples de los nombramientos de los titulares de "LA ENTIDAD"

1	Dr. Álvaro Augusto Quijano Vivas	Secretario de Salud y Director General de los Servicios de Salud
2	C.P. Juan Gabriel Ricalde Ramírez	Secretario de Hacienda



C. Pablo Antonio Kuri Morales,

Presente.

Felipe de Jesús Calderón Hinojosa,

Presidente de los Estados Unidos Mexicanos, en ejercicio de la facultad que me confiere el artículo 89, fracción II, de la Constitución Política de los Estados Unidos Mexicanos, he tenido a bien nombrarlo Subsecretario de Prevención y Promoción de la Salud de la Secretaría de Salud.

A handwritten signature in black ink, appearing to be "F. de J. Calderón Hinojosa".

México, Distrito Federal, a 16 de diciembre de 2011.

De conformidad a lo dispuesto por los artículos 27, fracción IX de la Ley Orgánica de la Administración Pública Federal; y 12 fracciones IV y V del Reglamento Interior de esta Secretaría de Gobernación, queda registrado con el número 766 a foja 44, del "Libro de Nombramientos de Servidores Públicos que designa el Ejecutivo Federal".

México, D. F., 22 de diciembre de 2011.



SECRETARÍA DE GOBERNACIÓN
UNIDAD DE GOBIERNO

TITULAR DE LA UNIDAD DE GOBIERNO

LIC. CARLOS ARMANDO REYNOSO NUÑO

5/15



SECRETARIA
DE SALUD

NOMBRAMIENTO

C. Gustavo Adolfo Olaíz Fernández
Presente

Dr. José Ángel Córdova Villalobos, Secretario de Salud, previa determinación del Comité Técnico de Selección de esta Dependencia, tengo a bien nombrarle con el carácter de:

Servidor Público de Carrera Titular
En el puesto de Dirección General de Promoción de la Salud

Con el rango de Dirección General con código de puesto 12-310-1-CFKC002-0000001-E-C-C sujeto al Sistema de Servicio Profesional de Carrera en la Administración Pública Federal, adscrito a la Subsecretaría de Prevención y Promoción de la Salud a partir del 1 de diciembre de 2009.

Lo anterior con fundamento en los artículos 10 fracción II, 39 fracción II de la Ley del Servicio Profesional de Carrera en la Administración Pública Federal; artículo 6, 48, 49 de su Reglamento y 7 Fracción XXIV, del Reglamento Interior vigente de la Secretaría de Salud.

"Mérito e Igualdad de Oportunidades"
México, D. F., a 1 de diciembre de 2009


Dr. José Ángel Córdova Villalobos
Secretario de Salud



SECRETARIA
DE SALUD

NOMBRAMIENTO

**DRA. CELIA MERCEDES ALPUCHE ARANDA
PRESENTE**

Dr. Raúl Contreras Bustamante, Director General de Recursos Humanos, tengo a bien expedir el presente nombramiento con el carácter de

**SERVIDOR PÚBLICO DE CARRERA TITULAR
EN EL PUESTO DE DIRECCIÓN GENERAL ADJUNTA
DEL INSTITUTO DE DIAGNÓSTICO Y REFERENCIA
EPIDEMIOLÓGICOS**

Con el rango de Dirección General Adjunta, adscrita al Centro Nacional de Vigilancia Epidemiológica y Control de Enfermedades, con código de puesto 12-000-1-CFLB002-0000003-E-C-T, sujeto al Sistema de Servicio Profesional de Carrera en la Administración Pública Federal, este nombramiento surtirá efecto a partir del 16 de agosto de 2007.

Lo anterior, con fundamento en los artículos 33 de la Ley del Servicio Profesional de Carrera en la Administración Pública Federal, 33 de su Reglamento y 29 Fracción XXII del Reglamento Interior vigente de la Secretaría de Salud.

"Mérito e Igualdad de Oportunidades"
México, D. F. a 16 de agosto de 2007

Dr. Raúl Contreras Bustamante
Director General de Recursos Humanos



SECRETARÍA
DE SALUD

SECRETARÍA DE SALUD
SUBSECRETARÍA DE COORDINACIÓN
SECTORIAL
SERVICIOS DE SALUD MENTAL
Periférico Sur 2500, Col. San Jerónimo Lídice,
Deleg. Magdalena Contreras, C.P. 10200,
Nº DE OFICIO SSMY/1366/2000

ASUNTO: NOMBRAMIENTO

México D.F., a 15 de diciembre de 2000.

**C. VIRGINIA GONZÁLEZ TORRES
PRESENTE.**

Por este medio informo a usted, que con fecha 13 de diciembre ha sido designada como Directora General Adjunta de Operación de los Servicios de Salud Mental, con todas las atribuciones y facultades que le señalen las disposiciones legales y la autoridad correspondiente.

Sin otro particular al respecto, le envío un cordial saludo.

**ATENTAMENTE
SUFRAGIO EFECTIVO. NO REELECCIÓN
EL COORDINADOR GENERAL DE
SERVICIOS DE SALUD MENTAL.**

DR. SALVADOR GONZÁLEZ GUTIÉRREZ

DIRECCIÓN GENERAL DE
REHABILITACIÓN PSICOSOCIAL
1310/03
MAR 2 2001
Wabeta
PARTICIPACIÓN CIUDADANA
Y DERECHOS HUMANOS



SECRETARIA
DE SALUD

NOMBRAMIENTO

C. ARTURO CERVANTES TREJO PRESENTE


Salomón Chertorivski Woldenberg, Secretario de Salud, tengo a bien nombrarle con el carácter de:

SERVIDOR PÚBLICO DE CARRERA TITULAR EN EL PUESTO DE SECRETARIADO TÉCNICO DEL CONSEJO NACIONAL PARA LA PREVENCIÓN DE ACCIDENTES

Con el rango de Dirección General, adscrita a la Subsecretaría de Prevención y Promoción de la Salud, con código del maestro de puestos: 12-315-1-CFKA001-0000007-E-C-C, sujeto al Sistema de Servicio Profesional de Carrera en la Administración Pública Federal; este nombramiento surtirá efecto a partir del 31 de octubre de 2011.

Lo anterior, con fundamento en los artículos 33 de la Ley del Servicio Profesional de Carrera en la Administración Pública Federal; 5 Fracción II y, 6 de su Reglamento, y 7 Fracción XXIV del Reglamento Interior Vigente de la Secretaría de Salud.

"Mérito e Igualdad de Oportunidades"
México, D.F., a 31 de octubre de 2011.



Salomón Chertorivski Woldenberg
Secretario de Salud



SECRETARIA
DE SALUD

NOMBRAMIENTO

C. PRUDENCIA CERÓN MIRELES PRESENTE

C. Salomón Chertorivski Woldenberg, Secretario de Salud, tengo a bien nombrarle con el carácter de:

SERVIDORA PÚBLICA DE CARRERA TITULAR EN EL PUESTO DE DIRECCIÓN GENERAL DEL CENTRO NACIONAL DE EQUIDAD DE GÉNERO Y SALUD REPRODUCTIVA

Con el rango de Dirección General, adscrita a la Dirección General del Centro Nacional de Equidad de Género y Salud Reproductiva, con código del maestro de puestos: 12-L00-1-CFKC002-0000028-E-C-V, sujeto al Sistema de Servicio Profesional de Carrera en la Administración Pública Federal; este nombramiento surtirá efecto a partir del 1° de febrero de 2012.

Lo anterior, con fundamento en los artículos 33 de la Ley del Servicio Profesional de Carrera en la Administración Pública Federal; 5 Fracción II y, 6 de su Reglamento, y 7 Fracción XXIV del Reglamento Interior Vigente de la Secretaría de Salud.

"Mérito e Igualdad de Oportunidades"
México, D.F., a 1° de febrero de 2012.

C. Salomón Chertorivski Woldenberg
Secretario de Salud

Número consecutivo de referencia:	CNEGySR/001/2012	
Tipo de instrumento consensual:	Nombramiento	
Partes:	Secretaría: CNEGySR	Contraparte: Prudencia Cerón Mireles
Objeto:	Nombramiento como Servidora Pública de Carrera Titular en el Puesto de Dirección General del Centro Nacional de Equidad de Género y Salud Reproductiva	
Fecha de suscripción:	01 de febrero de 2012	
Vigencia:		
Número de Anexos:	0	



SECRETARIA
DE SALUD

NOMBRAMIENTO

***C. Miguel Ángel Lezana Fernández
Presente***


Dr. José Ángel Córdova Villalobos, Secretario de Salud, previa determinación del Comité Técnico de Selección, tengo a bien nombrarle con el carácter de:

***Servidor Público de Carrera Titular
En el puesto de Dirección General del Centro Nacional de
Vigilancia Epidemiológica y Control de Enfermedades***

Con el rango de Director General con código de puesto 12-000-1-CFKC002-0000074-E-C-4 sujeto al Sistema de Servicio Profesional de Carrera en la Administración Pública Federal, adscrito a la Subsecretaría de Prevención y Promoción de la Salud a partir del 01 de febrero de 2009.

Lo anterior con fundamento en los artículos 10 fracción II, 39 fracción II de la Ley del Servicio Profesional de Carrera en la Administración Pública Federal; 6, 48 y 49 de su Reglamento y 7 Fracción XXIV del Reglamento Interior vigente de la Secretaría de Salud.

***"Mérito e Igualdad de Oportunidades"
México, D. F., a 30 de enero de 2009.***


***Dr. José Ángel Córdova Villalobos
Secretario de Salud***



SECRETARIA
DE SALUD

Sistema de Servicio Profesional de Carrera en la
Administración Pública Federal
Nombramiento No T-116/2011

NOMBRAMIENTO TEMPORAL

**C. CELINA ALVEAR SEVILLA
PRESENTE**

Dr. José Ángel Córdova Villalobos, Secretario de Salud, tengo a bien expedir el nombramiento con el carácter de:

**SERVIDOR PÚBLICO EVENTUAL
EN EL PUESTO DE DIRECCIÓN GENERAL DEL CENTRO
NACIONAL PARA LA PREVENCIÓN Y EL CONTROL DE
LAS ADICCIONES**

Con el rango de Dirección General con código de puesto 12-X00-1-CFKC001-0000002-E-C-V, plaza adscrita a la Subsecretaría de Prevención y Promoción de la Salud, por un periodo no mayor a 10 meses, del 15 de enero del 2011 al 15 de noviembre del 2011, o antes en caso de ser asignada por concurso.

Lo anterior, con fundamento en lo dispuesto en los artículos 34 de la Ley del Servicio Profesional de Carrera en la Administración Pública Federal; al 5 Fracción I Inciso b, 6 y 12 del Reglamento del mismo ordenamiento; y 7 Fracción XXIV del Reglamento Interior vigente de la Secretaría de Salud.

"Mérito e Igualdad de Oportunidades"
México, D. F., a 16 de enero del 2011

DR. JOSÉ ÁNGEL CÓRDOVA VILLALOBOS
SECRETARIO DE SALUD



SECRETARIA
DE SALUD

NOMBRAMIENTO

C. JOSÉ ANTONIO IZAZOLA LICEA

PRESENTE


Dr. José Ángel Córdova Villalobos, Secretario de Salud, tengo a bien nombrarle con el carácter de:

***SERVIDOR PÚBLICO DE CARRERA TITULAR
EN EL PUESTO DE DIRECCIÓN GENERAL DEL
CENTRO NACIONAL PARA LA PREVENCIÓN Y EL
CONTROL DEL VIH-SIDA***

Con el rango de Dirección General adscrita a la Subsecretaría de Prevención y Promoción de la Salud, con código del maestro de puestos 12-K00-1-CFKC002-0000001-E-L-4, sujeto al Sistema de Servicio Profesional de Carrera en la Administración Pública Federal, este nombramiento surtirá efecto a partir del 1 de noviembre de 2009.

Lo anterior, con fundamento en los artículos 33 de la Ley del Servicio Profesional de Carrera en la Administración Pública Federal; 5 Fracción II, y 6 de su Reglamento; y 7 Fracción XXIV del Reglamento Interior vigente de la Secretaría de Salud.

"Mérito e Igualdad de Oportunidades"
México, D. F., a 30 de octubre de 2009.


Dr. José Ángel Córdova Villalobos
Secretario de Salud



SECRETARIA
DE SALUD

NOMBRAMIENTO

**C. VESTA LOUISE RICHARDSON LÓPEZ-COLLADA
PRESENTE**


Dr. José Ángel Córdova Villalobos, Secretario de Salud, tengo a bien nombrarle con el carácter de:

***SERVIDOR PÚBLICO DE CARRERA TITULAR
EN EL PUESTO DIRECCIÓN GENERAL DEL CENTRO
NACIONAL PARA LA SALUD DE LA INFANCIA Y LA
ADOLESCENCIA***

Con el rango de Dirección General adscrita a la Subsecretaría de Prevención y Promoción de la Salud con código de puesto 12-R00-1-CFKA001-00000022-E-C-4, sujeto al Sistema de Servicio Profesional de Carrera en la Administración Pública Federal, este nombramiento surtirá efecto a partir del 01 de septiembre de 2007.

Lo anterior con fundamento en los artículos 33 de la Ley del Servicio Profesional de Carrera en la Administración Pública Federal; 33 de su Reglamento, y 7 Fracción XXIV del Reglamento Interior vigente de la Secretaría de Salud.

"Mérito e Igualdad de Oportunidades"
México, D. F., a 01 de septiembre de 2007.


Dr. José Ángel Córdova Villalobos
Secretario de Salud

T
19



GOBIERNO DEL ESTADO
DE YUCATÁN
PODER EJECUTIVO



GOBIERNO DEL ESTADO DE YUCATÁN
PODER EJECUTIVO

ALVARO AUGUSTO QUIJANO VIVAS

Con fundamento en las atribuciones que me confieren los Artículos 55 fracción III de la Constitución Política, 6 de la Ley Orgánica de la Administración Pública ambas del Estado de Yucatán y 9 del Decreto Que Crea el Organismo Descentralizado de la Administración Pública Estatal denominado "Servicios de Salud de Yucatán", comunico a usted que en esta fecha he tenido a bien designarle:

SECRETARIO DE SALUD Y DIRECTOR
GENERAL DE LOS SERVICIOS
DE SALUD DE YUCATÁN

Con las facultades y remuneraciones que a dicho cargo confieren las leyes respectivas. Por lo que previa la protesta de ley, entrará usted en ejercicio de dicha función.

Mérida, Yucatán, México a 1 de Agosto de 2007

SUFRAGIO EFECTIVO, NO REELECCIÓN
GOBERNADORA CONSTITUCIONAL DEL ESTADO

C. IVONNE A. ORTEGA PACHECO

SECRETARIO GENERAL DE GOBIERNO

LIC. ROLANDO RODRIGO ZAPATA BELLO



GOBIERNO DEL ESTADO DE YUCATÁN
PODER EJECUTIVO

JUAN GABRIEL RICALDE RAMÍREZ

Con fundamento en las atribuciones que me confieren los Artículos 55, fracción III de la Constitución Política del Estado y 6 de la Ley Orgánica de la Administración Pública del Estado, comunico a usted que en esta fecha he tenido a bien designarle:

SECRETARIO DE HACIENDA

Con las facultades y remuneraciones que a dicho cargo confieren las leyes respectivas. Por lo que previa la protesta de ley, entrará usted en ejercicio de dicha función.

Mérida, Yucatán, México a 1 de Agosto de 2007

SUBRAGIO EFECTIVO, NO REELECCIÓN
GOBERNADORA CONSTITUCIONAL DEL ESTADO

C. IVONNE A. ORTEGA PACHECO

SECRETARIO GENERAL DE GOBIERNO

LIC. ROLANDO RODRIGO ZAPATA BELLO

ANEXO 2

DEL CONVENIO ESPECIFICO PARA EL FORTALECIMIENTO DE ACCIONES DE SALUD PÚBLICA EN LAS ENTIDADES FEDERATIVAS QUE CELEBRAN EL EJECUTIVO FEDERAL, POR CONDUCTO DE "LA SECRETARÍA", Y ESTADO LIBRE Y SOBERANO DE YUCATÁN, POR CONDUCTO DE "LA ENTIDAD"

Identificación de fuentes de financiamiento de "LOS PROGRAMAS" en materia de Salud Pública

310 Dirección General de Promoción de la Salud

No	PROGRAMA DE ACCIÓN ESPECÍFICO	ORIGEN DE LOS RECURSOS PRESUPUESTARIOS (PESOS) Ramo 12						COMISIÓN NACIONAL DE PROTECCIÓN SOCIAL EN SALUD				TOTAL	
		SPPS/ INTERVENCIÓNES						COMISIÓN NACIONAL DE PROTECCIÓN SOCIAL EN SALUD					
		CASSCO	CAUSAS	FASSA-C ETIQUETADO	JUAREZ	OTRA	SMNG	SUBTOTAL	PRORESPO	ANEXO IV CONSEG	FPGC	SUBTOTAL	
1	Promoción de la salud. Una nueva cultura	648,500.00	0.00	0.00	0.00	0.00	0.00	648,500.00	0.00	0.00	0.00	0.00	648,500.00
2	Escuela y Salud	230,000.00	0.00	0.00	0.00	0.00	0.00	230,000.00	0.00	0.00	0.00	0.00	230,000.00
3	Entorno y Comunidades Saludables	0.00	0.00	0.00	0.00	0.00	0.00	0.00	0.00	0.00	0.00	0.00	0.00
4	Vete Sano. Regresa Sano	200,000.00	0.00	0.00	0.00	0.00	0.00	200,000.00	0.00	0.00	0.00	0.00	200,000.00
	TOTAL	1,078,500.00	0.00	0.00	0.00	0.00	0.00	1,078,500.00	0.00	0.00	0.00	0.00	1,078,500.00

313 Secretariado Técnico del Consejo Nacional de Salud Mental

No	PROGRAMA DE ACCIÓN ESPECÍFICO	ORIGEN DE LOS RECURSOS PRESUPUESTARIOS (PESOS) Ramo 12						COMISIÓN NACIONAL DE PROTECCIÓN SOCIAL EN SALUD				TOTAL	
		SPPS/ INTERVENCIÓNES						COMISIÓN NACIONAL DE PROTECCIÓN SOCIAL EN SALUD					
		CASSCO	CAUSAS	FASSA-C ETIQUETADO	JUAREZ	OTRA	SMNG	SUBTOTAL	PRORESPO	ANEXO IV CONSEG	FPGC	SUBTOTAL	
1	Salud Mental	0.00	300,000.00	0.00	0.00	0.00	0.00	300,000.00	11,545,433.28	0.00	0.00	11,545,433.28	11,845,433.28
	TOTAL	0.00	300,000.00	0.00	0.00	0.00	0.00	300,000.00	11,545,433.28	0.00	0.00	11,545,433.28	11,845,433.28

315 Secretariado Técnico del Consejo Nacional para la Prevención de Accidentes

No	PROGRAMA DE ACCIÓN ESPECÍFICO	ORIGEN DE LOS RECURSOS PRESUPUESTARIOS (PESOS) Ramo 12						COMISIÓN NACIONAL DE PROTECCIÓN SOCIAL EN SALUD				TOTAL	
		SPPS/ INTERVENCIÓNES						COMISIÓN NACIONAL DE PROTECCIÓN SOCIAL EN SALUD					
		CASSCO	CAUSAS	FASSA-C ETIQUETADO	JUAREZ	OTRA	SMNG	SUBTOTAL	PRORESPO	ANEXO IV CONSEG	FPGC	SUBTOTAL	
1	Seguridad Vial	500,000.00	0.00	0.00	0.00	0.00	0.00	500,000.00	0.00	0.00	0.00	0.00	500,000.00
	TOTAL	500,000.00	0.00	0.00	0.00	0.00	0.00	500,000.00	0.00	0.00	0.00	0.00	500,000.00

316 Dirección General de Epidemiología

No	PROGRAMA DE ACCIÓN ESPECÍFICO	ORIGEN DE LOS RECURSOS PRESUPUESTARIOS (PESOS) Ramo 12						COMISIÓN NACIONAL DE PROTECCIÓN SOCIAL EN SALUD				TOTAL	
		SPPS/ INTERVENCIÓNES						COMISIÓN NACIONAL DE PROTECCIÓN SOCIAL EN SALUD					
		CASSCO	CAUSAS	FASSA-C ETIQUETADO	JUAREZ	OTRA	SMNG	SUBTOTAL	PRORESPO	ANEXO IV CONSEG	FPGC	SUBTOTAL	
1	Sistema Nacional de Vigilancia	5,500,000.00	0.00	2,699,946.00	0.00	0.00	0.00	8,199,946.00	0.00	0.00	0.00	0.00	8,199,946.00

Epidemiológica		SINAVE (COMPONENTE DE VIGILANCIA EPIDEMIOLÓGICA)		TOTAL	
2	0.00	4,000,000.00	0.00	4,000,000.00	0.00
	5,500,000.00	5,639,946.00	0.00	12,139,946.00	0.00

K00 Centro Nacional para la Prevención y el Control del VIH/SIDA

No	PROGRAMA DE ACCIÓN ESPECÍFICO	ORIGEN DE LOS RECURSOS PRESUPUESTARIOS (PESOS) Ramo 12												TOTAL	
		SPPS/ INTERVENCIONES						COMISIÓN NACIONAL DE PROTECCIÓN SOCIAL EN SALUD							
		CASSCO	CAUSAS	FASSA-C ETIQUETADO	JUAREZ	OTRA	SMING	SUBTOTAL	ANEXO IV PRORESPPPO	ANEXO IV CONSEG	FPGC	SUBTOTAL			
1	VIH/SIDA e ITS	0.00	0.00	0.00	0.00	0.00	0.00	0.00	0.00	0.00	0.00	8,319,723.00	0.00	0.00	14,301,047.00
	TOTAL	0.00	0.00	0.00	0.00	0.00	0.00	0.00	0.00	0.00	0.00	8,319,723.00	0.00	0.00	14,301,047.00

L00 Centro Nacional de Equidad de Género y Salud Reproductiva

No	PROGRAMA DE ACCIÓN ESPECÍFICO	ORIGEN DE LOS RECURSOS PRESUPUESTARIOS (PESOS) Ramo 12												TOTAL	
		SPPS/ INTERVENCIONES						COMISIÓN NACIONAL DE PROTECCIÓN SOCIAL EN SALUD							
		CASSCO	CAUSAS	FASSA-C ETIQUETADO	JUAREZ	OTRA	SMING	SUBTOTAL	ANEXO IV PRORESPPPO	ANEXO IV CONSEG	FPGC	SUBTOTAL			
1	Cáncer de Mama	0.00	2,621,953.90	0.00	0.00	0.00	0.00	0.00	0.00	0.00	0.00	2,621,953.90	4,478,600.34	0.00	7,100,554.24
2	Cáncer Cervicouterino	0.00	18,477.29	0.00	0.00	0.00	0.00	0.00	0.00	0.00	0.00	18,477.29	5,038,488.44	0.00	5,056,965.73
3	Arranque Pargio en la Vida	0.00	425,300.00	0.00	0.00	0.00	0.00	0.00	0.00	0.00	0.00	425,300.00	3,000,000.00	0.00	3,425,300.00
4	Planificación Familiar y Anticoncepción	0.00	0.00	0.00	0.00	0.00	0.00	0.00	0.00	0.00	0.00	0.00	5,639,024.10	0.00	5,639,024.10
5	Salud Sexual y Reproductiva para Adolescentes	458,860.01	37,200.00	0.00	0.00	0.00	0.00	0.00	0.00	0.00	0.00	506,060.01	585,406.30	0.00	1,091,466.31
6	Prevención y Atención de la Violencia Familiar y de Género	41,722.85	2,297,195.15	0.00	0.00	0.00	0.00	0.00	0.00	0.00	0.00	2,338,918.00	4,306,019.98	0.00	6,644,937.98
7	Igualdad de Género en Salud	0.00	0.00	0.00	0.00	0.00	0.00	0.00	0.00	0.00	0.00	0.00	0.00	0.00	0.00
	TOTAL	510,602.86	5,600,126.34	0.00	0.00	0.00	0.00	0.00	0.00	0.00	0.00	6,110,729.20	23,047,539.16	7,863,000.00	37,021,268.36

O00 Centro Nacional de Programas Preventivos y Control de Enfermedades

No	PROGRAMA DE ACCIÓN ESPECÍFICO	ORIGEN DE LOS RECURSOS PRESUPUESTARIOS (PESOS) Ramo 12												TOTAL	
		SPPS/ INTERVENCIONES						COMISIÓN NACIONAL DE PROTECCIÓN SOCIAL EN SALUD							
		CASSCO	CAUSAS	FASSA-C ETIQUETADO	JUAREZ	OTRA	SMING	SUBTOTAL	ANEXO IV PRORESPPPO	ANEXO IV CONSEG	FPGC	SUBTOTAL			
1	Diabetes Mellitus	0.00	942,798.00	0.00	0.00	0.00	0.00	0.00	0.00	0.00	0.00	942,798.00	5,200,000.00	8,310,314.00	14,453,112.00
2	Riesgo Cardiovascular	1,766,625.00	0.00	0.00	0.00	0.00	0.00	0.00	0.00	0.00	0.00	1,766,625.00	3,150,000.00	337,988.00	5,254,613.00
3	Dengue	3,715,360.60	0.00	0.00	0.00	0.00	0.00	0.00	0.00	0.00	0.00	3,715,360.60	5,646,509.51	0.00	9,361,870.11
4	Envejecimiento	46,294.00	0.00	0.00	0.00	0.00	0.00	0.00	0.00	0.00	0.00	46,294.00	2,824,252.60	0.00	2,870,546.60
5	Tuberculosis	0.00	0.00	0.00	0.00	0.00	0.00	0.00	0.00	0.00	0.00	0.00	1,856,274.60	0.00	1,856,274.60
6	Paludismo	0.00	0.00	0.00	0.00	0.00	0.00	0.00	0.00	0.00	0.00	0.00	403,739.35	0.00	403,739.35
7	Rabia y otras zoonosis	0.00	0.00	0.00	0.00	0.00	0.00	0.00	0.00	0.00	0.00	0.00	2,328,633.60	0.00	2,328,633.60
8	Urgencias Epidemiológicas y Desastres	1,608,538.00	0.00	0.00	0.00	0.00	0.00	0.00	0.00	0.00	0.00	1,608,538.00	0.00	0.00	1,608,538.00
9	Salud Bucal	0.00	0.00	0.00	0.00	0.00	0.00	0.00	0.00	0.00	0.00	0.00	7,622,046.84	0.00	7,622,046.84
10	Colera	0.00	0.00	0.00	0.00	0.00	0.00	0.00	0.00	0.00	0.00	0.00	68,750.00	0.00	68,750.00
11	Lepra	0.00	0.00	0.00	0.00	0.00	0.00	0.00	0.00	0.00	0.00	0.00	0.00	0.00	0.00
12	Otras Enfermedades Transmisibles por Vector	0.00	0.00	0.00	0.00	0.00	0.00	0.00	0.00	0.00	0.00	0.00	292,042.00	0.00	292,042.00

ANEXO 3

DEL CONVENIO ESPECIFICO PARA EL FORTALECIMIENTO DE ACCIONES DE SALUD PÚBLICA EN LAS ENTIDADES FEDERATIVAS QUE CELEBRAN, EL EJECUTIVO FEDERAL, POR CONDUCTO DE "LA SECRETARÍA", Y ESTADO LIBRE Y SOBERANO DE YUCATÁN, POR CONDUCTO DE "LA ENTIDAD".

**Calendario de Ministraciones
(Pesos)**

310 Dirección General de Promoción de la Salud

No.	Programa de acción específica	
1	Promoción de la salud: Una nueva cultura	
	Mes	Monto
	Mayo	648,500.00
		Total: 648,500.00
2	Escuela y Salud	
	Mes	Monto
	Mayo	230,000.00
		Total: 230,000.00
3	Entorno y Comunidades Saludables	
	Mes	Monto
	Mayo	0.00
		Total: 0.00
4	Vete Sano, Regresa Sano	
	Mes	Monto
	Mayo	200,000.00
		Total: 200,000.00

313 Secretariado Técnico del Consejo Nacional de Salud Mental

No.	Programa de acción específica	
1	Salud Mental	
	Mes	Monto
	Mayo	300,000.00
		Total: 300,000.00

315 Secretariado Técnico del Consejo Nacional para la Prevención de Accidentes

No.	Programa de acción específica	
1	Seguridad Vial	

	Mes	Monto
	Mayo	500,000.00
		Total: 500,000.00

316 Dirección General de Epidemiología

No.	Programa de acción específica	
1	Sistema Nacional de Vigilancia Epidemiológica	
	Mes	Monto
	Mayo	8,199,946.00
		Total: 8,199,946.00
2	SINAVE (COMPONENTE DE VIGILANCIA EPIDEMIOLÓGICA)	
	Mes	Monto
	Mayo	4,000,000.00
		Total: 4,000,000.00

K00 Centro Nacional para la Prevención y el Control del VIH/SIDA

No.	Programa de acción específica	
1	VIH/SIDA e ITS	
	Mes	Monto
	Mayo	0.00
		Total: 0.00


L00 Centro Nacional de Equidad de Género y Salud Reproductiva

No.	Programa de acción específica	
1	Cáncer de Mama	
	Mes	Monto
	Mayo	2,821,953.90
		Total: 2,821,953.90
2	Cáncer Cervicouterino	
	Mes	Monto
	Mayo	18,477.29
		Total: 18,477.29
3	Arranque Parejo en la Vida	
	Mes	Monto
	Mayo	425,300.00

Total: 425,300.00		
4	Planificación Familiar y Anticoncepción	
	Mes	Monto
	Mayo	0.00
Total: 0.00		
5	Salud Sexual y Reproductiva para Adolescentes	
	Mes	Monto
	Mayo	506,080.01
Total: 506,080.01		
6	Prevención y Atención de la Violencia Familiar y de Género	
	Mes	Monto
	Mayo	2,338,918.00
Total: 2,338,918.00		
7	Igualdad de Género en Salud	
	Mes	Monto
	Mayo	0.00
Total: 0.00		

000 Centro Nacional de Programas Preventivos y Control de Enfermedades

No.	Programa de acción específica	
1	Diabetes Mellitus	
	Mes	Monto
	Mayo	942,798.00
Total: 942,798.00		
2	Riesgo Cardiovascular	
	Mes	Monto
	Mayo	1,769,625.00
Total: 1,769,625.00		
3	Dengue	
	Mes	Monto
	Mayo	3,715,360.60
Total: 3,715,360.60		
4	Envejecimiento	
	Mes	Monto
	Mayo	46,284.00
Total: 46,284.00		
5	Tuberculosis	



 22 4

	Mes	Monto
	Mayo	0.00
		Total: 0.00
6	Paludismo	
	Mes	Monto
	Mayo	0.00
		Total: 0.00
7	Rabia y otras zoonosis	
	Mes	Monto
	Mayo	0.00
		Total: 0.00
8	Urgencias Epidemiológicas y Desastres	
	Mes	Monto
	Mayo	1,608,538.00
		Total: 1,608,538.00
9	Salud Bucal	
	Mes	Monto
	Mayo	0.00
		Total: 0.00
10	Cólera	
	Mes	Monto
	Mayo	0.00
		Total: 0.00
11	Lepra	
	Mes	Monto
	Mayo	0.00
		Total: 0.00
12	Otras Enfermedades Transmitidas por Vector	
	Mes	Monto
	Mayo	0.00
		Total: 0.00

R00 Centro Nacional para la Salud de la Infancia y la Adolescencia

No.	Programa de acción específica	
1	Prevención de la Mortalidad Infantil	
	Mes	Monto
	Mayo	1,456,345.12
		Total: 1,456,345.12

X00 Centro Nacional para la Prevención y el Control de las Adicciones

No.	Programa de acción específica	
1	Prevención y Tratamiento de las Adicciones	
	Mes	Monto
	Mayo	5,909,154.75
	Total: 5,909,154.75	

NOTA: La descripción detallada de los insumos y servicios a adquirir o contratar con los recursos que se indican en el presente anexo, se encuentran identificados en el *Sistema de Información para la Administración del Fondo para el Fortalecimiento de Acciones de Salud Pública en las Entidades Federativas*, SIAFFASPE

24

ANEXO 4

DEL CONVENIO ESPECIFICO PARA EL FORTALECIMIENTO DE ACCIONES DE SALUD PÚBLICA EN LAS ENTIDADES FEDERATIVAS QUE CELEBRAN, EL EJECUTIVO FEDERAL, POR CONDUCTO DE "LA SECRETARÍA", Y ESTADO LIBRE Y SOBERANO DE YUCATÁN, POR CONDUCTO DE "LA ENTIDAD"

310 Dirección General de Promoción de la Salud

No	PROGRAMA	INDICE	TIPO META	NUMERADOR	DENOMINADOR	META FEDERAL	INDICADOR	META ESTATAL
1	Promoción de la salud: Una nueva cultura	1.2.2	Impacto final	Número de campañas de comunicación educativa realizadas para modificar los determinantes.	Número de campañas de comunicación educativa programadas para modificar los determinantes.	8	Porcentaje de campañas de comunicación educativa con enfoque en mercadotecnia social en salud desarrolladas en las Entidades federativas	1
1	Promoción de la salud: Una nueva cultura	1.4.1	Impacto final	Población sin seguridad social por grupo de edad y sexo con cartilla nacional de salud.	Población total sin seguridad social por grupo de edad y sexo.	84	Porcentaje de cobertura de las cartillas nacionales de salud en población sin seguridad social.	84
2	Escuela y Salud	1.2.1	Impacto final	Número de talleres realizados sobre determinantes de la salud escolar y cartillas nacionales de salud dirigidos a personal docente.	Número de talleres programados, sobre determinantes de la salud, escolar y cartillas nacionales de salud dirigidos a personal docente.	11,584	Porcentaje de talleres sobre determinantes de la salud escolar y cartillas nacionales de la salud, dirigidos a docentes por nivel educativo, en relación al número de talleres programados sobre determinantes de la salud escolar y cartillas nacionales de salud dirigidos a docentes.	6
2	Escuela y Salud	3.1.1	Impacto final	Número de detecciones realizadas a escolares por nivel educativo.	Meta programada de detecciones a realizar en escolares por nivel educativo.	1,302,210	Porcentaje de detecciones realizadas a escolares por nivel educativo en relación a la meta programada.	4,654
2	Escuela y Salud	3.1.2	Impacto final	Escolares referidos a una unidad médica.	Escolares con valoración clínica (detección).	416,707	Porcentaje de escolares referidos a unidades de salud en relación al total de escolares que recibieron valoración clínica.	1,489
2	Escuela y Salud	4.1.1	Impacto final	Número de escuelas certificadas como promotoras de la salud.	Número de escuelas incorporadas al programa Escuela y Salud	4,823	Porcentaje de Escuelas certificadas como promotoras de la salud por nivel educativo, del total de escuelas incorporadas al programa.	90
2	Escuela y Salud	5.1.1	Impacto final	Municipios que llevan a cabo acciones para modificar los determinantes de la salud de los escolares.	Municipios programados para llevar a cabo acciones para modificar los determinantes de la salud de los escolares.	192	Porcentaje de municipios que llevan a cabo acciones dirigidas a modificar los determinantes de la salud de los escolares respecto a los programados.	59
2	Escuela y Salud	6.2.1	Impacto final	Supervisiones realizadas al Programa Escuela y Salud en los tres niveles (Jurisdicción Sanitaria/Unidad de Salud/Escuelas).	Supervisiones programadas al Programa Escuela y Salud en los tres niveles (Jurisdicción Sanitaria/Unidad de Salud/Escuelas).	234	Porcentaje de supervisiones realizadas al Programa Escuela y Salud en los tres niveles (Jurisdicción Sanitaria/Unidad de Salud/Escuelas), respecto a las programadas.	36
3	Entorno y Comunidades Saludables	1.1.1	Impacto final	Número de cursos impartidos.	Número de cursos programados.	5	Porcentaje de cursos impartidos a personal de salud a nivel estatal y jurisdiccional.	1

INDICE: Representado por Número de Estrategia, Número de Línea de Acción, Número de Actividad General

3	Entorno y Comunidades Saludables	3.2.1	Impacto final	Núm. total comunidades saludables a certificar en las 32 entidades federativas.	Total de comunidades hasta 2500 habitantes	2,000	Porcentaje de comunidades hasta 2500 habitantes certificadas que favorezcan la salud	6
3	Entorno y Comunidades Saludables	5.1.1	Impacto final	Número de paquetes distribuidos.	Número de paquetes elaborados.	532	Porcentaje del paquete técnico normativo elaborado y distribuido entre los Estados.	3
3	Entorno y Comunidades Saludables	7.1.1	Impacto final	No. de Comités Estatales Activos.	No. de Comités Estatales Formados	32	Porcentaje de Comités Estatales de Comunidades Formados que se encuentran Activos	1
4	Vete Sano, Regresa Sano	1.1.1	Impacto final	Número de ferias de la salud realizadas con migrantes y sus familias en el origen, tránsito y destino.	Número de ferias de la salud programadas para migrantes y sus familias en el origen, tránsito y destino.	100	Porcentaje de ferias de la salud dirigidas a los migrantes y sus familias en el origen, tránsito y destino realizadas en relación con las programadas.	100
4	Vete Sano, Regresa Sano	1.1.2	Impacto final	Número de consultas con atenciones integradas del paquete garantizado de servicios de promoción y prevención para una mejor salud a migrantes en unidades de consulta externa.	Número de consultas médicas a migrantes en unidades de consulta externa.	70	Porcentaje de consultas con atenciones integradas del paquete garantizado de servicios de promoción y prevención para una mejor salud, otorgadas a migrantes en el origen, tránsito y destino con respecto a las consultas médicas a migrantes	100
4	Vete Sano, Regresa Sano	2.2.1	Impacto final	Número de talleres de promoción de la salud dirigidos a migrantes realizados.	Número de talleres de promoción de la salud programados para migrantes.	100	Porcentaje de talleres de promoción de la salud dirigidos a migrantes en el origen, tránsito y destino realizados, con respecto a lo programado.	100
4	Vete Sano, Regresa Sano	6.1.1	Impacto final	Número de visitas de supervisión, orientación y/o seguimiento acordados de las acciones y resultados de las intervenciones del Programa a nivel estatal y local realizadas.	Número de visitas de supervisión, orientación y/o seguimiento programadas a nivel estatal y local.	100	Porcentaje de visitas de supervisión, orientación y/o seguimiento acordados de las acciones y resultados de las intervenciones del Programa a nivel estatal y local realizadas con respecto a lo programado.	100

313 Secretariado Técnico del Consejo Nacional de Salud Mental

No	PROGRAMA	INDICE	TIPO META	NUMERADOR	DENOMINADOR	META FEDERAL	INDICADOR	META ESTATAL
1	Salud Mental	2.1.1	Impacto final	NÚMERO DE CAMPANAS REALIZADAS	NÚMERO DE CAMPANAS PROGRAMADAS.	1	Campañas de información para el día mundial de Salud Mental referente al tema elegido por OMS	1
1	Salud Mental	7.1.1	Impacto final	Número de consultas otorgadas 2012	Número de consultas otorgadas 2011	10	Consultas de salud mental otorgadas 2011 vs 2012	10
1	Salud Mental	8.1.1	Impacto final	Número de hospitales psiquiátricos que cumplen con la aplicación de las acciones del Programa Federal de Rehabilitación Psicosocial.	Número total de hospitales psiquiátricos.	32	Hospitales psiquiátricos que cumplen con la aplicación de las acciones del Programa Federal de Rehabilitación Psicosocial.	1
1	Salud Mental	9.1.1	Impacto final	Número de hospitales psiquiátricos que cumplen con la aplicación del Insumo destinado al Programa Invierno sin Frio.	Número total de hospitales psiquiátricos	32	Hospitales psiquiátricos que cumplen con la aplicación del insumo destinado al Programa Invierno sin Frio.	1

INDICE: representado por Número de Estrategia, Número de Línea de Acción, Número de Actividad General

315 Secretariado Técnico del Consejo Nacional para la Prevención de Accidentes

No	PROGRAMA	INDICE	TIPO META	NUMERADOR	DENOMINADOR	META FEDERAL	INDICADOR	META ESTATAL
1	Seguridad Vial	3.1.1	Impacto final	No. de instituciones integradas al observatorio que reportan información.	No. de instituciones integradas al observatorio de lesiones.	16	Instituciones que reportan información al observatorio de lesiones.	8
1	Seguridad Vial	3.2.1	Impacto final	Número de informes recibidos de línea basal.	Número de informes programados de línea basal.	15	Análisis de Información de Línea Base de cuatro factores de riesgo en los municipios prioritarios.	4
1	Seguridad Vial	4.4.1	Impacto final	Número de reportes de alcoholimetría de municipios prioritarios recibidos.	Número de reportes de alcoholimetría de municipios prioritarios programados.	120	Reporte de operativos de Alcoholimetrías de municipios prioritarios.	20
1	Seguridad Vial	5.3.1	Impacto final	Número de formadores capacitados en seguridad vial.	Número formadores en seguridad vial programados.	300	Número formadores en seguridad vial capacitados.	300
1	Seguridad Vial	5.4.1	Impacto final	Número de campañas de promoción de la seguridad vial y de prevención de accidentes realizadas.	Número de campañas de promoción de la seguridad vial y de prevención de accidentes programadas.	64	Campañas de promoción de seguridad vial y de prevención de accidentes.	3
1	Seguridad Vial	7.3.1	Impacto final	Número de personas capacitadas en Soporte Vital Básico.	Número de personas programadas.	25,500	Número de personas capacitadas en Soporte Vital Básico.	600
1	Seguridad Vial	7.3.2	Impacto final	Número de personas capacitadas para formar primeros respondientes.	Número de personas programadas.	12,750	Personas capacitadas como primeros respondientes en AIUM.	300

316 Dirección General de Epidemiología

No	PROGRAMA	INDICE	TIPO META	NUMERADOR	DENOMINADOR	META FEDERAL	INDICADOR	META ESTATAL
1	Sistema Nacional de Vigilancia Epidemiológica	1.2.1	Impacto final	Número de informes mensuales por NuTraVE	Número de Informes Programados por NuTraVE	345	Porcentaje de Cumplimiento de informes mensuales NuTraVE en operación.	12
1	Sistema Nacional de Vigilancia Epidemiológica	1.2.3	Impacto final	Informes entregados que cumplen con los requisitos de implementación del RSI.	Informes requeridos de implementación del RSI requeridos.	90	Porcentaje de informes sobre estado de la implementación del Reglamento Sanitario Internacional (RSI) entregados.	90
1	Sistema Nacional de Vigilancia Epidemiológica	4.1.1	Impacto final	Reportes emitidos mensuales o bimestrales (sean boletines, anuarios).	Reportes Programados (el número de productos)	192	Porcentaje de Cumplimiento de Reportes emitidos.	12

INDICE: representado por Número de Estrategia. Número de Línea de Acción. Número de Actividad General

			publicaciones....)	programados e incluidos en el Programa editorial anual)		
1	Sistema Nacional de Vigilancia Epidemiológica	5.1.1	Impacto final	Personal con formación según los requerimientos de las Entidades	Personal programado según los requerimientos de formación de la entidad	135
1	Sistema Nacional de Vigilancia Epidemiológica	7.3.1	Impacto final	Jurisdicciones con equipo de cómputo, internet y operando	Jurisdicciones, con equipo de cómputo, internet con el 80% del total de jurisdicciones en la entidad	223
2	SINAVE (COMPONENTE DE VIGILANCIA EPIDEMIOLÓGICA)	1.1.1	Impacto final	Diagnósticos reportados para cumplir con el marco analítico básico de la Red Nacional de Laboratorios de Salud Pública más Diagnósticos implementados durante el año por el Laboratorio Estatal de Salud Pública	Diagnósticos del marco analítico básico en el año	70
2	SINAVE (COMPONENTE DE VIGILANCIA EPIDEMIOLÓGICA)	1.1.2	Impacto final	Avance realizado en el índice de desempeño en Puntos porcentuales 2012 vs 2011	Avance porcentual programado en el índice de desempeño en Puntos porcentuales 2012 vs 2011	1
2	SINAVE (COMPONENTE DE VIGILANCIA EPIDEMIOLÓGICA)	1.1.3	Impacto final	Muestras procesadas por el Laboratorio Estatal de Salud Pública	Muestras aceptadas por el Laboratorio Estatal de Salud Pública	95
2	SINAVE (COMPONENTE DE VIGILANCIA EPIDEMIOLÓGICA)	1.1.4	Impacto final	Muestras procesadas en tiempo por cada diagnóstico del marco analítico del Laboratorio Estatal de Salud Pública	Muestras aceptadas en el Laboratorio Estatal de Salud Pública para cada diagnóstico	90
2	SINAVE (COMPONENTE DE VIGILANCIA EPIDEMIOLÓGICA)	5.1.2	Impacto final	Eventos de capacitación cumplidos	Eventos programados de capacitación	100

K00 Centro Nacional para la Prevención y el Control del VIH/SIDA

No	PROGRAMA	INDICE	TIPO META	NUMERADOR	DENOMINADOR	META FEDERAL	INDICADOR	META ESTATAL
1	VIH/SIDA e ITS	1.2.1	Impacto final	Condones distribuidos para la prevención del VIH/SIDA e ITS en la Secretaría de Salud.	Meta de condones a distribuir para la prevención del VIH/SIDA e ITS en la Secretaría de Salud.	58,160,844	Porcentaje de condones distribuidos para la prevención del VIH/SIDA e ITS.	1,561,949
1	VIH/SIDA e ITS	1.3.1	Impacto final	Detecciones de VIH realizadas a embarazadas en la Secretaría de Salud.	Estimación de embarazadas a atender en la Secretaría de Salud	1,055,015	Porcentaje de detecciones de VIH en embarazadas	14,145
1	VIH/SIDA e ITS	2.1.1	Impacto final	Detecciones de sífilis realizadas a embarazadas en la Secretaría de Salud.	Estimación de embarazadas a atender en la Secretaría de Salud	1,055,015	Porcentaje de detecciones de sífilis en embarazadas	14,145

INDICE, representado por Número de Estrategia, Número de Línea de Acción, Número de Actividad General

1	VIH/SIDA e ITS	2.3.1	Impacto final	Consultas de ITS subsecuentes.	Consultas de ITS de primera vez.	343,612	Porcentaje de seguimiento de las ITS.	4,600
1	VIH/SIDA e ITS	3.1.1	Impacto final	Personas con al menos 6 meses en tratamiento ARV en la Secretaría de Salud con carga viral indetectable.	Total de personas con al menos 6 meses en tratamiento ARV en la Secretaría de Salud.	31,887	Porcentaje de personas en tratamiento ARV en control virológico.	844

L00 Centro Nacional de Equidad de Género y Salud Reproductiva

No	PROGRAMA	INDICE	TIPO META	NUMERADOR	DENOMINADOR	META FEDERAL	INDICADOR	META ESTATAL
1	Cáncer de Mama	1.1.1	Impacto final	Mujeres de 25 a 69 años con exploración clínica en el último año	Mujeres de 25 a 69 años sin seguridad social	35	Cobertura de detección con exploración clínica en mujeres de 25 a 69 años	35
1	Cáncer de Mama	2.6.1	Impacto final	Número de mujeres asintomáticas de 50 a 69 años de edad con mastografía de tamizaje en el último año.	Total de mujeres de 50 a 69 años de edad entre dos responsabilidades de la Secretaría de Salud.	22	Cobertura de detección mediante mastografía de tamizaje a mujeres asintomáticas en las mujeres de 50 a 69 años de edad.	22
1	Cáncer de Mama	5.5.3	Impacto final	Total de mujeres con diagnóstico de cáncer que iniciaron tratamiento	Total de mujeres con diagnóstico de cáncer x100	95	Cobertura de tratamiento	95
1	Cáncer de Mama	5.5.4	Impacto final	Mastografías de tamizaje con resultado BIRADS 4 y 5	Total de mastografías de tamizaje realizadas X 100	1	Índice de anomalía específica	1
1	Cáncer de Mama	5.5.5	Impacto final	Mastografías de tamizaje con resultado BIRADS 4 y 5 que resultaron positivas a cáncer en el estudio histopatológico	Total de mastografías de tamizaje con resultado BIRADS 4 Y 5 X 100	70	Congruencia radiológica - histológica	70
2	Cáncer Cervicouterino	2.1.1	Impacto final	Número de mujeres de 35 a 64 años de edad con detección de VPH en el último año	Número de mujeres responsables de la Secretaría de salud de 35 a 64 años de edad / 5	65	Cobertura de detección primaria con la prueba de VPH	65
2	Cáncer Cervicouterino	2.1.2	Impacto final	Número de mujeres de 25 a 34 años de edad con Papanicolaou en el último año	Número de mujeres responsables de la Secretaría de Salud de 25 a 34 años de edad / 3	85	Cobertura de detección primaria con citología cervical	85
2	Cáncer Cervicouterino	3.3.1	Impacto final	Número de mujeres con diagnóstico citológico e histológico de LEIBG, LEIAG y cáncer invasor	Número de mujeres con diagnóstico citológico de LEIBG, LEIAG y cáncer invasor	80	Congruencia citológica histológica	80

INDICE: representado por Número de Estrategia. Número de Líneas de Acción. Número de Actividad General

2	Cáncer Cervicouterino	3.5.1	Impacto final	Número de responsables estatales y jurisdiccionales capacitados en las estrategias del programa de cáncer cérvico uterino.	Número de responsables estatales y jurisdiccionales	100	Porcentaje de responsables estatales y jurisdiccionales capacitados en temas de tamizaje, detección, diagnóstico, tratamiento y seguimiento de pacientes con cáncer cérvico uterino	100
3	Arranque Parejo en la Vida	2.1.1	Impacto final	Número de mujeres embarazadas que se les realizó las pruebas de detección para sífilis y VIH/SIDA.	Total de mujeres embarazadas que están en control prenatal.	100	Porcentaje de mujeres embarazadas a las que se les realizan las pruebas de detección para sífilis y VIH/SIDA.	100
3	Arranque Parejo en la Vida	3.2.1	Impacto final	Número de personal de salud en contacto con pacientes obstétricas y urgencias obstétricas, capacitado en emergencias obstétricas en hospitales resolutivos.	Total de personal de salud en contacto con pacientes obstétricas y urgencias obstétricas en hospitales resolutivos.	100	Porcentaje de personal de salud de los hospitales resolutivos capacitado en emergencias obstétricas.	100
3	Arranque Parejo en la Vida	4.4.1	Impacto final	Número de originales electrónicos entregados a las entidades federativas de materiales de APV producidos.	Número de materiales de APV producidos.	100	Porcentaje de materiales de APV producidos y entregados a las Entidades Federativas.	100
3	Arranque Parejo en la Vida	6.6.1	Impacto final	Número de Posadas AME visitadas que operan	Total de Posadas AME que reciben recursos federales	100	Porcentaje de Posadas AME que funcionan respecto a las visitadas y que reciben recursos	100
3	Arranque Parejo en la Vida	9.5.1	Impacto final	Número de personal de salud involucrado con la atención del recién nacido en los hospitales de segundo nivel de atención, que fue capacitado en reanimación neonatal.	Total de personal de salud del segundo nivel programado para capacitarse en reanimación neonatal.	100	Porcentaje de personal de salud involucrado con la atención del recién nacido en los hospitales de segundo nivel de atención, capacitado en reanimación neonatal.	100
3	Arranque Parejo en la Vida	9.9.1	Impacto final	Número de cursos de capacitación en lactancia materna realizados en hospitales.	Número de cursos de capacitación programados en lactancia materna en hospitales.	100	Porcentaje de cursos de capacitación en lactancia materna realizados contra programados en hospitales.	100
3	Arranque Parejo en la Vida	10.2.1	Impacto final	Número de frascos (4) de ácido fólico adquiridos para cubrir el 25 % del consumo anual de las mujeres en edad fértil responsable de la SSA	Número de frascos necesarios para cubrir a la población de mujeres en edad fértil responsable de la Secretaría de Salud	100	Porcentaje de adquisición de ácido fólico para el consumo anual del 25% de la Mujeres en Edad Fértil responsable de la Secretaría de Salud.	100
3	Arranque Parejo en la Vida	10.11.1	Impacto final	Número de cursos de capacitación impartidos en manejo de errores innatos del metabolismo.	Número de cursos de capacitación programados en manejo de errores innatos del metabolismo.	100	Porcentaje de cursos de capacitación impartidos en el manejo de errores innatos del metabolismo	100
3	Arranque Parejo en la Vida	11.2.1	Impacto final	Número de casos con errores innatos del metabolismo diagnosticados, con tratamiento y seguimiento, en forma oportuna.	Número de casos con errores innatos del metabolismo diagnosticados.	100	Realizar el diagnóstico, tratamiento y seguimiento de los casos con errores innatos del metabolismo	100

3	Arranque Parejo en la Vida	14.1.1	Impacto final	Número de defunciones maternas notificadas al Sistema de Vigilancia Epidemiológica.	Número de defunciones maternas ocurridas.	100	100	Porcentaje de notificación inmediata de las defunciones maternas al Sistema de Vigilancia Epidemiológica.	100
4	Planificación Familiar y Anticoncepción	4.3.1	Impacto final	Porcentaje de usuarias activas	Mujeres en edad fértil unidas.	3,717,016	59,649	Cobertura de usuarias de métodos anticonceptivos.	59,649
4	Planificación Familiar y Anticoncepción	5.2.1	Impacto final	No. de personas capacitadas en temas de Planificación Familiar.	Total de PERSONAS programadas	300	176	Capacitación de los prestadores de salud.	176
4	Planificación Familiar y Anticoncepción	6.1.1	Impacto final	No. de hombres que se han realizado la vasectomía en un periodo de tiempo.	Total de vasectomías programadas.	18,172	308	Porcentaje de vasectomías realizadas	308
5	Salud Sexual y Reproductiva para Adolescentes	2.1.1	Impacto final	Número de aceptantes de un método anticonceptivo en mujeres de 15 a 19 años en el periodo.	Total de eventos obstétricos en mujeres de 15 a 19 años en el periodo.	188,115	2,958	Porcentaje de mujeres de 15 a 19 años que aceptaron un método anticonceptivo antes de su ingreso hospitalario con relación al total de mujeres de esta edad atendidas por algún evento obstétrico.	2,958
5	Salud Sexual y Reproductiva para Adolescentes	2.1.2	Impacto final	Número de usuarias activas de métodos anticonceptivos menores de 20 años, población responsable de la secretaría de salud	Mujeres menores de 20 años con vida sexual activa, población responsable de la secretaría de salud	360,000	3,512	Cobertura de usuarias activas de métodos anticonceptivos menores de 20 años	3,512
5	Salud Sexual y Reproductiva para Adolescentes	2.2.1	Impacto final	Total de servicios amigables instalados APEGADOS AL MODELO FUNCIONAL en el periodo	Total de servicios amigables registrados	150	10	Incrementar el número de servicios amigables para fortalecer la infraestructura de servicios específicos en la atención de las y los Adolescentes, apegados al Modelo de Atención a la Salud Sexual y Reproductiva para Adolescentes	10
5	Salud Sexual y Reproductiva para Adolescentes	4.1.1	Impacto final	Total de personas capacitadas en talleres realizados en el periodo.	Número de personas adscritas al programa de Salud Sexual y Reproductiva	5,000	60	Personal operativo capacitado en temas de salud sexual y reproductiva para adolescentes.	60
6	Prevención y Atención de la Violencia Familiar y de Género	1.1.1	Impacto final	Mujeres de 15 años o más, unidas y de población de responsabilidad que se les aplica tamizaje y resultaron positivas.	Mujeres de 15 años o más, unidas de población de responsabilidad a las que se aplicó la herramienta de detección.	560,764	20,861	Porcentaje de mujeres de 15 años o más a las que se aplicó la herramienta de detección y resultó positiva.	20,861
6	Prevención y Atención de la Violencia Familiar y de Género	2.2.3	Impacto final	Número de grupos de reeducación de víctimas o agresores formados	Número de grupos de reeducación de víctimas o agresores programados.	1,024	32	Porcentaje de grupos de reeducación de víctimas y agresores formados	32
6	Prevención y Atención de la Violencia Familiar y de Género	2.2.4	Impacto final	Número de mujeres de 15 años o más usuarias de los servicios especializados para la atención de violencia severa	Cálculo de mujeres de población de responsabilidad que requieren atención	120,308	5,016	Porcentaje de cobertura de atención especializada a mujeres víctimas de violencia severa.	5,016

INDICE: representado por Número de Estrategia, Número de Línea de Acción, Número de Actividad General

				especializada por violencia severa.			
6	Prevención y Atención de la Violencia Familiar y de Género	2.5.1	Impacto final	Número de visitas de supervisión realizadas	Número de visitas de supervisión programadas.	284	Porcentaje de visitas de supervisión integrales en Violencia Familiar y de Género
6	Prevención y Atención de la Violencia Familiar y de Género	6.3.1	Impacto final	Número de asistencias a reuniones de la Comisión de Atención	Número de reuniones programadas de la Comisión de Atención	3	Porcentaje de asistencia a reuniones de Coordinación Interinstitucional de la Comisión de Atención para prevenir, atender, sancionar y erradicar la violencia contra las mujeres.
7	Igualdad de Género en Salud	1.1.1	Impacto final	Número de programas prioritarios en salud con acciones con perspectiva de género.	Número total de programas prioritarios.	3	Porcentaje de programas prioritarios en salud con acciones con perspectiva de género.
7	Igualdad de Género en Salud	4.1.1	Impacto final	Número de personal de salud capacitado.	Número total de personal de salud a capacitar.	2,765	Porcentaje de personal de salud capacitado en género y salud en el marco de los derechos humanos.
7	Igualdad de Género en Salud	4.1.2	Impacto final	Número de directores de hospitales a capacitar/sensibilizar en género y salud.	Número total de directores a capacitar	38	Porcentaje de directores de hospitales capacitados/sensibilizados en género y salud.

000 Centro Nacional de Programas Preventivos y Control de Enfermedades

No	PROGRAMA	INDICE	TIPO META	NUMERADOR	DENOMINADOR	META FEDERAL	INDICADOR	META ESTATAL
1	Diabetes Mellitus	7.4.1	Impacto final	Número de personas con diabetes mellitus a las cuales se les realizó detección oportuna de complicaciones crónicas (valoración de pie y más determinación de hemoglobina glucosilada) en GAM Acreditados y UNEMES EC	Número de personas con diabetes mellitus a las cuales se les realizó detección oportuna de complicaciones crónicas (valoración de pie y más determinación de hemoglobina glucosilada) en GAM Acreditados y UNEMES EC	74,016	Describe el porcentaje de personas con diabetes mellitus a las cuales se les realizó detección oportuna de complicaciones crónicas (valoración de pie y más determinación de hemoglobina glucosilada) en GAM Acreditados y UNEMES EC	928
1	Diabetes Mellitus	7.5.1	Impacto final	Número de personas con diabetes en control de los integrantes de Grupos de Ayuda Mutua Acreditados y UNEMES EC	Número de personas con diabetes en tratamiento en los integrantes de Grupos de Ayuda Mutua Acreditados y UNEMES EC	18,504	Expresa el porcentaje de las personas con diabetes en control de los integrantes de Grupos de Ayuda Mutua Acreditados (Glucosa plasmática <126 mg/dl) y UNEMES EC.	407
1	Diabetes Mellitus	7.5.2	Impacto final	Total de pacientes con diabetes con determinación de microalbuminuria en GAM Acreditados y UNEMES EC.	Total de pacientes con diabetes programados para determinación de microalbuminuria en GAM Acreditados y UNEMES EC.	50,502	Expresa el porcentaje de pacientes con diabetes con determinación de microalbuminuria en GAM Acreditados y UNEMES EC.	567
1	Diabetes Mellitus	9.1.1	Impacto final	Número de detecciones de diabetes realizadas en población de 20 años y más no derechohabientes	Número de detecciones de diabetes programadas para realizar en población de 20 años y más no derechohabientes	10,115,091	Expresa el porcentaje de personas a las que se realizó detección de factores de riesgo de diabetes mellitus.	119,131
2	Riesgo	5.1.1	Impacto	Número de detecciones realizadas	Número de detecciones	22,467,533	Detecciones realizadas en la	254,941

INDICE: representado por Número de Estrategia. Número de Línea de Acción. Número de Actividad General

Cardiovascular	final	de Hipertensión, Obesidad y dislipidemias en población de 20 años y más en la población responsable de la secretaria de salud.	programadas de Hipertensión, Obesidad y dislipidemias en población de 20 años y más en la población responsable de la secretaria de salud.		población de 20 años y más para riesgo cardiovascular (Obesidad, hipertensión arterial y dislipidemia) en la población responsable de la secretaria de salud.
2	Riesgo Cardiovascular	7.1.1	Impacto final	Número de pacientes en tratamiento de dislipidemias controlados en el primer nivel de atención.	Porcentaje de personas de 20 años y más en tratamiento de dislipidemias que han alcanzado las cifras de control en la población responsable de la secretaria de salud.
2	Riesgo Cardiovascular	7.4.1	Impacto final	Total de pacientes con hipertensión arterial controlados en UNEMES EC.	14,981
2	Riesgo Cardiovascular	9.2.1	Impacto final	Número de personas con obesidad en tratamiento en los servicios de salud.	114,442
3	Dengue	1.3.1	Impacto final	No. de manzanas con larvicia aplicado en menos de seis semanas.	No. de manzanas programadas para control larvario.
3	Dengue	1.3.2	Impacto final	Casos probables con tratamiento focal.	Casos probables notificados.
3	Dengue	1.3.3	Impacto final	No. de manzanas nebulizadas.	No. de manzanas programadas para nebulización.
3	Dengue	6.3.1	Impacto final	No. de Municipios prioritarios con convenio y programa operando	No. de Municipios prioritarios.
3	Dengue	8.5.1	Impacto final	No. de reuniones con Comités Intersectoriales realizadas.	No. de reuniones con Comités Intersectoriales programadas.
4	Envejecimiento	1.2.1	Impacto final	sesiones realizadas con minuta y seguimiento de acuerdos	sesiones programadas con minuta y seguimiento de acuerdos
4	Envejecimiento	2.1.1	Impacto final	Número de cursos-talleres realizados en materia de envejecimiento.	Número de cursos-talleres programados en materia de envejecimiento
4	Envejecimiento	5.2.1	Impacto final	Número de detecciones de depresión en personas no aseguradas de 60 y más años	Número de detecciones de depresión en personas no aseguradas de 60 y más años.

INDICE: representado por Número de Estrategia, Número de Línea de Acción, Número de Actividad General

			realizados.	programados		
4	Envejecimiento	5.2.2	Impacto final Número de detecciones alteraciones en la memoria en personas de 60 y más realizados no asegurados	Número de detecciones alteraciones en la memoria en personas de 60 y más años programados no asegurados	20	20
4	Envejecimiento	7.3.3	Impacto final Número de detecciones de Hiperplasia Prostática Benigna realizadas en hombres de 45 y más años no asegurados	Número de detecciones de Hiperplasia Prostática Benigna programadas en hombres de 45 y más años no asegurados	25	25
5	Tuberculosis	1.1.1	Impacto final Número de Casos de Tuberculosis identificados.	Número de Casos de Tuberculosis Programados	16,450	200
5	Tuberculosis	1.1.2	Impacto final Número de casos de tuberculosis que ingresan a tratamiento.	Número de casos de tuberculosis registrados.	16,450	200
5	Tuberculosis	1.1.3	Impacto final Número de casos nuevos de TBP diagnosticados por BK que ingresaron a tratamiento primario y curaron.	Número de casos nuevos de TBP diagnosticados por BK que ingresaron a tratamiento primario.	6,173	87
5	Tuberculosis	1.1.4	Impacto final Número de personas identificadas en riesgo de enfermar por Tuberculosis que recibieron TPI	Número de personas identificadas en riesgo de enfermar por Tuberculosis.	23,427	350
5	Tuberculosis	1.2.1	Impacto final Número de eventos de capacitación en Tuberculosis realizados.	Número de eventos de capacitación en Tuberculosis programados.	156	4
5	Tuberculosis	4.4.1	Impacto final Número de personas con tuberculosis farmacorresistente que ingresaron al tratamiento con fármacos de segunda línea.	Número de personas con tuberculosis farmacorresistente dictaminados para recibir esquema de tratamiento con fármacos de segunda línea.	135	2
5	Tuberculosis	6.2.1	Impacto final Número de materiales educativos elaborados y distribuidos en Tuberculosis por tipos (volantes, dípticos y trípticos)	Total de materiales educativos programados para elaborar y distribuir en tuberculosis por tipos (volantes, dípticos y trípticos).	106	6
6	Paludismo	1.3.1	Impacto final No. de localidades trabajadas con EMHCAS	No. de localidades programadas a trabajar.	3,000	37
6	Paludismo	1.4.1	Impacto final No. de casos y convivientes tratados.	No. de casos y convivientes registrados	31,270	3
6	Paludismo	5.2.1	Impacto final No. de reuniones del Comité para	No. De reuniones programadas	22	1

INDICE, representado por Número de Estrategia, Número de Línea de Acción, Número de Actividad General

	Impacto final	la Certificación.	Comité para la Certificación.		mediante instalar y operar el Comité Estatal de Certificación de Áreas Libres de Paludismo y del Grupo Asesor Técnico Estatal.
6	7.2.1	No. de promotores comunitarios capacitados.	No. de promotores comunitarios programados a capacitar.	404	1
6	7.6.1	No. de acciones de eliminación y modificación de hábitats y criaderos de anofelinos (EMHCA) realizadas.	No. de acciones de eliminación y modificación de hábitats y criaderos de anofelinos (EMHCA) programadas.	60,000	140
6	9.1.1	No. de muestras tomadas y procesadas.	No. de muestras programadas para toma y procesamiento.	1,500,000	42,000
6	9.2.1	No. de localidades con pesquisa.	No. de localidades programadas a pesquisa.	1,500	26
6	10.1.1	No de capacitaciones realizadas	No. de capacitaciones programadas.	32	1
7	1.1.1	Material informativo (impreso, auditivo y visual) disponible	Formato de campañas nacionales de la dirección general de comunicación social autorizado	30,056	1,500
7	1.3.1	Perros y gatos vacunados contra la rabia en el período.	Meta de perros y gatos a vacunar en el período.	17,519,482	388,950
7	2.1.1	Número de perros y gatos vacunados en el barrio + Número de perros y gatos con vacunación vigente	Número de perros y gatos censados + número estimado en viviendas ausentes y renuentes	7	1
7	4.2.1	Número de vacunas antirrábicas humanas aplicadas	Números de vacunas antirrábicas disponible	85,830	4,170
7	7.1.1	Número de talleres de precertificación realizados con las jurisdicciones para el cumplimiento de precertificación.	Número de talleres de precertificación programados con las jurisdicciones para el cumplimiento de precertificación.	12	3
7	10.1.1	Número de esterilizaciones realizadas con insumos aportados por el CENAPRECE	Total de esterilizaciones realizadas.	150,000	2,800
7	10.2.1	Número de esterilizaciones realizadas.	Número de esterilizaciones programadas.	236,466	5,600

8	Urgencias Epidemiológicas y Desastres	1.4.1	Impacto final	Número de reuniones ordinarias trimestrales del Comité Estatal para la Seguridad en Salud realizadas.	Número de reuniones ordinarias trimestrales del Comité Estatal para la Seguridad en Salud programadas.	4	Porcentaje de reuniones ordinarias trimestrales realizadas por el Comité Estatal para la Seguridad en Salud.	4
8	Urgencias Epidemiológicas y Desastres	1.4.2	Impacto final	Número de refugios temporales revisados.	Número de refugios temporales programados para revisar.	90	Porcentaje de refugios temporales revisados.	90
8	Urgencias Epidemiológicas y Desastres	2.2.1	Impacto final	Número de notas de monitoreo realizadas.	Número de días laborables.	258	Porcentaje de notas de monitoreo realizadas.	258
8	Urgencias Epidemiológicas y Desastres	4.1.1	Impacto final	Número de capacitaciones realizadas al personal involucrado en la operación del programa.	Número de capacitaciones programadas para el personal involucrado en la operación del programa.	2	Porcentaje de capacitaciones realizadas en Urgencias Epidemiológicas y Desastres.	2
8	Urgencias Epidemiológicas y Desastres	5.1.1	Impacto final	Número de Kits de insumos y medicamentos para urgencias epidemiológicas (brotes), desastres e influenza pandémica, conformados.	Número de Kits de insumos y medicamentos para urgencias epidemiológicas, desastres e influenza pandémica, programados.	3	Kits de insumos y medicamentos conformados.	24
8	Urgencias Epidemiológicas y Desastres	6.1.1	Impacto final	Porcentaje de emergencias en salud atendidas en < 48 hrs.	Número de emergencias en salud registradas.	1	Atención oportuna de emergencias en salud <48 hrs.	1
8	Urgencias Epidemiológicas y Desastres	6.2.1	Impacto final	Número de jurisdicciones sanitarias supervisadas.	Número de jurisdicciones sanitarias programadas a supervisar.	2	Porcentaje de jurisdicciones sanitarias supervisadas.	3
9	Salud Bucal	1.4.1	Impacto final	Actividades Preventivas Intramuros Realizadas.	Actividades Preventivas intramuros Programadas.	30,899,821	Actividades de Prevención (intramuros).	328,148
9	Salud Bucal	1.4.2	Impacto final	Actividades Preventivas extramuros Realizadas.	Actividades Preventivas extramuros Programadas.	96,076,193	Actividades de Prevención (extramuros).	3,333,840
9	Salud Bucal	7.3.1	Impacto final	Actividades Curativas Asistenciales Realizadas.	Actividades Curativas Asistenciales Programadas.	20,095,914	Actividades Curativo Asistenciales (intramuros).	199,576
10	Cólera	4.1.1	Impacto final	Número de eventos de capacitación realizadas para el personal involucrado en el programa de prevención del cólera en la entidad.	Número de eventos de capacitación programadas para el personal involucrado en el programa de prevención del cólera en la entidad.	2	Porcentaje de eventos de capacitación para el personal involucrado en el programa de prevención del cólera en la entidad.	2
10	Cólera	5.1.1	Impacto final	Número de casos de diarrea que acuden a las unidades de salud del sector con muestras de hisopo rectal.	Número total de casos de diarrea que acuden a las unidades de salud de las instituciones del Sector en el Estado.	2	Porcentaje de casos de diarrea con muestra de hisopo rectal, que acuden a unidades del sector salud para la búsqueda intencionada de Vibrio cholerae.	2
10	Cólera	6.1.1	Impacto final	Número de reuniones trimestrales realizadas del grupo Técnico Estatal Intersectorial de Prevención.	Número de reuniones trimestrales programadas del grupo Técnico Estatal Intersectorial de Prevención y	4	Porcentaje de reuniones trimestrales del Grupo Técnico Estatal Intersectorial de Prevención y Control.	4

INDICE: representado por Métricas Estratégicas. Número de Líneas de Acción. Número de Actividad General.

			Y Control de Cólera.	Control de cólera	de Cólera.	
10	Cólera	7.1.1	Impacto final Número de Operativos preventivos de diarreas realizados en áreas de riesgo y/o zonas turísticas.	Número de Operativos Preventivos de diarreas programados en áreas de riesgo y/o zona turística.	2	8
10	Cólera	8.2.1	Impacto final Número de vistas de supervisión realizadas a las jurisdicciones sanitarias.	Número de vistas de supervisión programadas a las jurisdicciones sanitarias.	4	8
10	Cólera	9.1.1	Impacto final Campaña de prevención de diarreas realizada.	Número de campañas de prevención de diarreas programadas en el Estado.	2	2
11	Lepra	1.1.1	Impacto final Número de eventos de capacitación en lepra realizados.	Número de eventos de capacitación en lepra programados.	33	1
12	Otras Enfermedades Transmítidas por Vector	7.3.1	Impacto final Número total de localidades trabajadas con estudios entomológicos.	Número total de localidades programadas para hacer estudios entomológicos.	1,108	98
12	Otras Enfermedades Transmítidas por Vector	8.3.1	Impacto final Número total de cursos de capacitación para tratamiento de enfermedad de Chagas realizados.	Número total de cursos de capacitación para tratamiento de enfermedad de Chagas programados.	64	3
12	Otras Enfermedades Transmítidas por Vector	8.5.1	Impacto final Número total de casos de enfermedad de Chagas con tratamiento supervisado.	Número total de casos de enfermedad de Chagas tratados.	240	120
12	Otras Enfermedades Transmítidas por Vector	8.5.2	Impacto final Número de casos tratados de enfermedad de Chagas.	Número de casos registrados de enfermedad de Chagas.	240	150
12	Otras Enfermedades Transmítidas por Vector	11.2.1	Impacto final Número total de cursos de capacitación para atención de la leishmaniasis realizados.	Número total de cursos de capacitación para atención de la leishmaniasis programados.	22	3
12	Otras Enfermedades Transmítidas por Vector	13.4.1	Impacto final Número de casos tratados de leishmaniasis.	Número de casos registrados de la leishmaniasis.	720	6
12	Otras Enfermedades Transmítidas por Vector	13.4.2	Impacto final Número de casos cursados de leishmaniasis.	Número de casos tratados de leishmaniasis.	720	5

INDICE: representado por Número de Estrategia. Número de Línea de Acción. Número de Actividad General

R00 Centro Nacional para la Salud de la Infancia y la Adolescencia

No	PROGRAMA	INDICE	TIPO META	NUMERADOR	DENOMINADOR	META FEDERAL	INDICADOR	META ESTATAL
1	Prevención de la Mortalidad Infantil	1.1.1	Impacto final	Número de consultas de primera vez otorgadas a niños menores de 28 días de vida	Número total de niños nacidos vivos estimados.	90	Porcentaje de niños que reciben consultas de primera vez en periodo neonatal.	90
1	Prevención de la Mortalidad Infantil	1.1.2	Impacto final	Total de dosis ministradas de vitamina "A" a menores de 28 días de vida	Total de nacidos vivos estimados por el CONAPO	90	Porcentaje de dosis ministradas de vitamina "A" en menores de 28 días.	90
1	Prevención de la Mortalidad Infantil	1.3.1	Impacto final	Número de niños menores de 5 años, que acuden a consulta de primera vez por EDAS, y que recibieron tratamiento con Plan "A".	Total de niños menores de 5 años que acuden a consulta de primera vez por enfermedad diarreica aguda (Plan A, B y C).	90	Porcentaje de niños menores de 5 años, en consulta de primera vez con enfermedad diarreica aguda, que recibieron tratamiento con Plan "A".	83
1	Prevención de la Mortalidad Infantil	1.3.3	Impacto final	Número total de sobres de Vida Suero Oral otorgados a pacientes menores de 5 años con EDAS tratados en Plan "A", "B" y "C" de hidratación oral.	Número total de niños menores de 5 años con EDAS en tratamiento con Planes A, B y C	3	Promedio de sobres Vida Suero Oral otorgados en consultas por enfermedad diarreica aguda.	3
1	Prevención de la Mortalidad Infantil	1.3.4	Impacto final	Total de madres capacitadas por EDAS.	Total de niños menores de 5 años que acuden a consulta de primera vez.	90	Porcentaje de madres capacitadas en identificación, manejo y prevención de EDAS	90
1	Prevención de la Mortalidad Infantil	1.3.5	Impacto final	Número total de sobres de Vida Suero Oral entregados a niños menores de 5 años en campañas de promoción	Número total de niños menores de 5 años	3	Promedio de sobres Vida Suero Oral otorgados en campañas de promoción	3
1	Prevención de la Mortalidad Infantil	1.4.1	Impacto final	Número de niños menores de 5 años que murieron por IRA baja (neumonía)	Total de niños menores de 5 años que acudieron a consulta de primera vez por IRA baja (neumonía) y recibieron antibiótico	10	Porcentaje de defunciones en niños menores de 5 años en consulta de primera vez que recibieron tratamiento con antibiótico por IRA baja (neumonía).	10
1	Prevención de la Mortalidad Infantil	1.4.2	Impacto final	Total de niños menores de 1 año que acuden a consulta de primera vez por IRA baja (neumonía) y recibieron tratamiento con antibiótico	Total de niños menores de un año que acuden a consultas de primera vez por IRA's	5	Porcentaje de niños menores de 1 año que acuden a consultas de primera vez por IRA baja (neumonía)	5
1	Prevención de la Mortalidad Infantil	1.4.3	Impacto final	Total de madres capacitadas por IRA's.	Total de niños menores de 5 años que acuden a consulta de primera vez.	90	Porcentaje de madres de menores de 5 años capacitadas en tratamiento en el hogar e identificación de signos de alarma de infección Respiratoria Aguda (IRA)	90

1	Prevención de la Mortalidad Infantil	1.5.1	Impacto final	Número de niños menores de un año de edad con esquema de vacunación completo para la edad responsable de la SSA de acuerdo a la regionalización operativa.	Número de niños menores de un año de edad a vacunar responsable de la SSA de acuerdo a regionalización operativa.	90	Porcentaje de cobertura de vacunación con esquema completo en menores de un año de edad.	90
1	Prevención de la Mortalidad Infantil	1.5.5	Impacto final	Número de adultos de 60 años y más vacunados con neumococo polivalente registrados en el SIS.	Número de adultos de 60 años y más a vacunar con neumococo polivalente programadas por la SSA.	95	Porcentaje de cumplimiento en la meta de vacunación programada con neumococo polivalente en adultos de 60 a 64 años con factores de riesgo y adultos de 65 años de edad.	95
1	Prevención de la Mortalidad Infantil	1.5.6	Impacto final	Recurso ejercido en la adquisición de equipo de Red de Frio por parte de las Entidades Federativas.	Recurso asignado a la adquisición de equipo de Red de Frio por parte de las Entidades Federativas.	100	Porcentaje de recursos ejercidos para la adquisición de equipos para el Fortalecimiento de la Red de Frio.	30
1	Prevención de la Mortalidad Infantil	1.5.7	Impacto final	Recursos ejercidos para la adquisición de material de promoción adquirido para las campañas de vacunación del Programa de Vacunación Universal.	Recursos asignados para la adquisición de material de promoción adquirido para las campañas de vacunación del Programa de Vacunación Universal.	100	Porcentaje de recursos ejercidos para la adquisición de material de promoción para Campañas de Vacunación.	80
1	Prevención de la Mortalidad Infantil	2.1.1	Impacto final	Número de grupos de adolescentes promotores de la salud formados.	Total de grupos de adolescentes promotores de la salud programados (mínimo 3% de Centros de Salud en la Entidad Federativa).	450	Porcentaje de cumplimiento en la formación de grupos de Adolescentes Promotores de la Salud.	4
1	Prevención de la Mortalidad Infantil	2.1.2	Impacto final	Número de Jurisdicciones Sanitarias que realizaron la Semana Nacional de Salud de la Adolescencia por Entidad Federativa.	Total de Jurisdicciones Sanitarias en cada Entidad Federativa.	236	Porcentaje de cobertura de la Semana Nacional de Salud de la Adolescencia en las Jurisdicciones Sanitarias del País.	3
1	Prevención de la Mortalidad Infantil	2.1.3	Impacto final	Total de detecciones de conductas alimentarias de riesgo realizadas.	Total de detecciones de conductas alimentarias de riesgo programadas (con base en un mínimo de 3% de las consultas de 1ra vez otorgadas a población adolescente).	276,480	Porcentaje de cumplimiento en la detección de conductas alimentarias de riesgo en población adolescente.	4,087
1	Prevención de la Mortalidad Infantil	2.1.4	Impacto final	Total de reuniones del Grupo de Atención Integral para la Salud de la Adolescencia realizadas en el año.	Total de reuniones del Grupo de Atención Integral para la Salud de la Adolescencia programadas en el año (mínimo 6)	192	Porcentaje de cumplimiento de las reuniones programadas del Grupo de Atención Integral para la Salud de la Adolescencia GAIA.	5

INDICE: representado por Número de Estrategia. Número de Línea de Acción. Número de Actividad General

1	Prevención de la Mortalidad Infantil	3.1.1	Impacto final	Recurso ejercido para la capacitación en Atención Integral a la Adolescencia, y en Prevención de la Violencia y el Maltrato en Adolescentes.	Recurso asignado para la capacitación en Atención Integral a la Salud de la Adolescencia, y en Prevención de la Violencia y el Maltrato en Adolescentes.	11,969	Porcentaje del recurso ejercido en la Capacitación en Atención Integral a la Salud de la Adolescencia, y en Prevención de la Violencia y el Maltrato en Adolescentes.	142
1	Prevención de la Mortalidad Infantil	3.1.2	Impacto final	Total de adolescentes integrantes de los Grupos de Adolescentes Promotores de la Salud capacitados.	Total de adolescentes integrantes de los Grupos de Adolescentes Promotores de la Salud (GAPS) programados a capacitar (mínimo 10 adolescentes por GAPS formados).	4,540	Porcentaje de cumplimiento de los Adolescentes integrantes de los Grupos de Adolescentes Promotores de la Salud (GAPS) capacitados.	80
1	Prevención de la Mortalidad Infantil	3.1.3	Impacto final	Recurso ejercido para la capacitación del personal responsable de formar los Grupos de Adolescentes Promotores de la Salud (GAPS)	Recurso asignado para la capacitación del personal responsable de formar los Grupos de Adolescentes Promotores de la Salud.	2,348	Porcentaje del recurso ejercido en la capacitación del personal responsable de formar los Grupos de Adolescentes Promotores de la Salud (GAPS)	20
1	Prevención de la Mortalidad Infantil	3.1.4	Impacto final	Total de jurisdicciones con responsable jurisdiccional capacitado en el lineamiento de la Semana Nacional de Salud de la Adolescencia con énfasis en la prevención de violencia entre adolescentes.	Total de Jurisdicciones Sanitarias en cada Entidad Federativa.	235	Porcentaje de responsables jurisdiccionales capacitados en los lineamientos de la Semana Nacional de Salud de la Adolescencia con énfasis en la prevención de violencia entre adolescentes.	3
1	Prevención de la Mortalidad Infantil	3.1.5	Impacto final	Número de personal de salud (médicos, enfermeras, trabajadoras sociales, etc.) capacitados por el CEC con carta descriptiva homologada.	Total de personal de salud adscrito a la SS por Entidad Federativa.	20	Porcentaje de personal de salud adscrito a la SS capacitado por el CEC.	20
1	Prevención de la Mortalidad Infantil	3.1.7	Impacto final	Número de madres capacitadas en técnicas de Estimulación Temprana	Total de consultas de primera vez en menores de 1 año.	80	Porcentaje de madres capacitadas en técnicas de Estimulación Temprana.	80
1	Prevención de la Mortalidad Infantil	3.1.8	Impacto final	Recursos ejercidos en las actividades de capacitación del Programa de Vacunación Universal.	Recursos asignados en las actividades de capacitación del Programa de Vacunación Universal.	100	Porcentaje de recursos ejercidos en actividades de capacitación realizadas en el Programa de Vacunación Universal.	90
1	Prevención de la Mortalidad Infantil	3.1.9	Impacto final	Población vacunada en Semanas Nacionales de Salud.	Población programada en Semanas Nacionales de Salud.	90	Cobertura del esquema de vacunación en adolescentes.	90
1	Prevención de la Mortalidad Infantil	3.1.10	Impacto final	Total de medicamentos adquiridos para Semanas Nacionales de Salud	Total de medicamentos programados para Semanas Nacionales de Salud.	100	Escriba aquí la descripción del indicador para Semanas Nacionales de Salud para el Programa de Vacunación	100

1	Prevención de la Mortalidad Infantil	3.1.11	Impacto final	Número de personas a educar	Número de personas educadas	98	98	Universal (Vitamina A, Albendazol, sobres de vida suero oral) Identificar a la población usuaria de un Hospital que será educada en la estrategia Sigamos Aprendiendo en el Hospital, niños, jóvenes y adultos que por motivos de una enfermedad se encuentran en rezago educativo.	98
1	Prevención de la Mortalidad Infantil	3.1.12	Impacto final	Número de aulas planeadas	Número de aulas puestas en operación	100	100	Identificar la puesta en operación de aulas de la Estrategia Sigamos Aprendiendo en el Hospital.	1
1	Prevención de la Mortalidad Infantil	3.1.13	Impacto final	Número de aulas a reforzar	Número de aulas reforzadas	100	100	Identificar el reforzamiento de aulas de la estrategia Sigamos Aprendiendo en el Hospital	100
1	Prevención de la Mortalidad Infantil	4.1.1	Impacto final	Recurso ejercido para la supervisión del Programa de Atención a la Salud de la Adolescencia.	Recurso asignado para la supervisión del Programa de Atención Integral a la Salud de la Adolescencia.	161	161	Porcentaje del recurso ejercido en la supervisión operativa del Programa de Atención a la Salud de la Adolescencia, en las Entidades Federativas.	5
1	Prevención de la Mortalidad Infantil	4.1.2	Impacto final	Número de supervisiones a unidades médicas de primer nivel de atención de la SS realizadas en el año.	Número de supervisiones a unidades médicas de primer nivel de atención de la SS programadas en el año.	25	25	Porcentaje de supervisiones realizadas a unidades médicas de primer nivel de la SS, en la Entidad Federativa.	25
1	Prevención de la Mortalidad Infantil	4.1.3	Impacto final	Número de supervisiones realizadas a las UMA's en el año.	Número de supervisiones programadas a las UMA's en el año (2 mínimo por unidad)	100	100	Porcentaje de supervisiones realizadas a las unidades médicas acreditadas para la atención de niños y adolescentes con cáncer.	100
1	Prevención de la Mortalidad Infantil	4.1.4	Impacto final	Número de unidades médicas supervisadas por el nivel estatal	Total de unidades médicas en cada Entidad Federativa	90	90	Porcentaje de supervisiones realizadas	80
1	Prevención de la Mortalidad Infantil	4.1.5	Impacto final	(Porcentaje de calificación de supervisión al seguimiento) - (Porcentaje de calificación de supervisión basal)	No Aplica	20	20	Porcentaje de mejora en la calificación global de supervisión.	15
1	Prevención de la Mortalidad Infantil	4.1.6	Impacto final	Recursos ejercidos para la adquisición de equipos de cómputo y vehículos para el Programa de Vacunación Universal.	Recursos asignados para la adquisición de equipos de cómputo y vehículos para el Programa de Vacunación Universal.	100	100	Porcentaje de recursos ejercidos en la adquisición de equipo de cómputo y vehículos para el Programa de Vacunación Universal.	80
1	Prevención de la Mortalidad Infantil	4.1.7	Impacto final	Recursos ejercidos para la supervisión del Programa de Vacunación Universal.	Recursos asignados para la supervisión del Programa de Vacunación Universal.	100	100	Porcentaje de recursos asignados para la realización de comisiones oficiales para supervisión del Programa de Vacunación Universal.	80
1	Prevención de la Mortalidad Infantil	4.1.8	Impacto final	Recurso ejercido para la capacitación en la Atención Integral a la Salud de	Recurso asignado para la capacitación en Atención Integral a la	100	100	Porcentaje del recurso ejercido en la Capacitación en Atención Integral a la	80

INDICE representado por Número de Estrategia, Número de Línea de Acción, Número de Actividad General

Infantil	la infancia	la Salud de la infancia	Salud de la Infancia
----------	-------------	-------------------------	----------------------

X00 Centro Nacional para la Prevención y el Control de las Adicciones

No	PROGRAMA	INDICE	TIPO META	NUMERADOR	DENOMINADOR	META FEDERAL	INDICADOR	META ESTATAL
1	Prevención y Tratamiento de las Adicciones	1.1.1	Impacto final	Número de municipios prioritarios que cuentan con acciones contra las adicciones	Número total de municipios prioritarios.	43	Cobertura de municipios prioritarios por estado que cuentan con acciones contra las adicciones.	3
1	Prevención y Tratamiento de las Adicciones	2.1.1	Impacto final	Número de personas capacitadas durante el año	Número de personas programadas.	100	Cobertura de personal profesional de la salud capacitado para operar el programa de cesación del consumo de tabaco por entidad federativa.	12
1	Prevención y Tratamiento de las Adicciones	3.1.1	Impacto final	Número de unidades básicas de salud (primer nivel) que aplican procedimientos para la detección, orientación y consejería en materia de adicciones.	Número total de unidades básicas de salud (primer nivel)	44	Cobertura de unidades básicas de primer nivel de la Secretaría de Salud en el país que aplica los procedimientos para la detección, orientación y consejería en adicciones.	44
1	Prevención y Tratamiento de las Adicciones	4.1.1	Impacto final	Número de consultas de primera vez realizadas durante el año.	Número de consultas de primera vez programadas.	129,489	Consultas de primera vez para la prevención y tratamiento de las adicciones en los Centros Nueva Vida.	1,811
1	Prevención y Tratamiento de las Adicciones	7.1.1	Impacto final	Número de docentes capacitados en la estrategia.	Número de docentes programados para recibir capacitación	56	Cobertura de docentes capacitados en la estrategia de Prevención de Adicciones en Escuelas de Educación Básica (Escuela Segura).	56
1	Prevención y Tratamiento de las Adicciones	8.1.1	Impacto final	Número de personas capacitadas en prevención y tratamiento de las adicciones.	Número de personas programadas para recibir capacitación en prevención y tratamiento de las adicciones.	100	Cobertura de personal capacitado en prevención y atención de las adicciones.	100
1	Prevención y Tratamiento de las Adicciones	8.1.2	Impacto final	Número de establecimientos especializados en adicciones reconocidos por el CENADIC durante el año	Total de establecimientos especializados en adicciones con modalidad residencial existentes.	100	Cobertura de establecimientos especializados en adicciones en modalidad residencial con reconocimiento en el CENADIC conforme a lo establecido en la NOM-028-SSA2-2009 para la Prevención, Tratamiento y Control de las Adicciones.	2
1	Prevención y Tratamiento de las Adicciones	12.1.1	Impacto final	Número de Centros Nueva Vida operando durante el año.	Número de Centros Nueva Vida programados para su operación en el año.	100	Centros Nueva Vida operando en el país.	6
1	Prevención y Tratamiento de las Adicciones	13.1.1	Impacto final	Número de personas beneficiadas por los servicios del Programa de Prevención y Atención con las Adicciones.	Número de personas en el país.	100	Población beneficiada por los servicios del Programa de Prevención y Atención con las Adicciones.	80
1	Prevención y Tratamiento de las Adicciones	13.1.2	Impacto final	Número de padres orientados en prevención de las adicciones.	Número de padres en el país.	100	Porcentaje de padres capacitados en prevención de las adicciones.	100
1	Prevención y Tratamiento de las Adicciones	13.1.3	Impacto final	Número de personas orientadas	Número de personas	100	Cobertura de personas orientadas por	100

INDICE representado por Número de Estrategia. Número de Línea de Acción. Número de Actividad General

Tratamiento de las Adicciones	final	durante el año.	programadas para recibir orientación.	promotores de la Campaña Nacional de Información para una Nueva Vida.
1 Prevención y Tratamiento de las Adicciones	13.1.4 Impacto final	Adolescentes de 12 a 17 años de edad que participan en acciones de prevención.	Total de adolescentes en este rango de edad en el país.	10 Participación de adolescentes de 12 a 17 años en acciones de prevención de las adicciones.
1 Prevención y Tratamiento de las Adicciones	13.1.5 Impacto final	Número de tratamientos en adicciones con modalidad ambulatoria, semiresidencial y residencial brindados a través del subsidio.	Número de tratamientos en adicciones con modalidad ambulatoria, semiresidencial y residencial programados.	30 Cobertura de tratamientos en adicciones con modalidad ambulatoria, semiresidencial y residencial brindados a través del subsidio.
1 Prevención y Tratamiento de las Adicciones	13.1.6 Impacto final	Número de Campañas de Difusión realizadas.	Número de Campañas de Difusión programadas.	54 Campañas de difusión realizadas.
1 Prevención y Tratamiento de las Adicciones	15.1.1 Impacto final	Número de pruebas de tamizaje aplicadas y evaluadas.	Número de pruebas de tamizaje programadas.	100 Cobertura de alumado con pruebas de tamizaje aplicadas y evaluadas.
1 Prevención y Tratamiento de las Adicciones	17.1.2 Impacto final	Porcentaje de personas capacitadas como voluntarios en prevención y tratamiento de las adicciones para integrarse a la red de personas capacitadas como voluntarios.	Número de Centros Nueva Vida.	90 Red Articulada de Prevención Comunitaria de las Adicciones por cada Centro Nueva.

[Handwritten signature]

[Handwritten signature]

[Handwritten signature]

ANEXO 5

DEL CONVENIO ESPECIFICO PARA EL FORTALECIMIENTO DE ACCIONES DE SALUD PÚBLICA EN LAS ENTIDADES FEDERATIVAS QUE CELEBRAN, EL EJECUTIVO FEDERAL, POR CONDUCTO DE "LA SECRETARÍA", Y ESTADO LIBRE Y SOBERANO DE YUCATÁN, POR CONDUCTO DE "LA ENTIDAD".

Relación de insumos enviados en especie por "LOS PROGRAMAS" en materia de Salud Pública

310 Dirección General de Promoción de la Salud

No.	PROGRAMA	INDICE	FUENTE DE FINANCIAMIENTO	CONCEPTO	PRECIO UNITARIO	CANTIDAD	TOTAL (PESOS)
1	Promoción de la salud: Una nueva cultura	1.4.1.1	Ramo 12-Apoyo Federal	Impresión de documentos oficiales Descripción complementaria: Cartilla Nacional de Salud Niñas y Niños de 0 a 9 años	2.07	9,500.00	19,665.00
1	Promoción de la salud: Una nueva cultura	1.4.1.1	Ramo 12-Apoyo Federal	Impresión de documentos oficiales Descripción complementaria: Cartilla Nacional de Salud Adolescentes de 10 a 19 años.	2.00	40,000.00	80,000.00
1	Promoción de la salud: Una nueva cultura	1.4.1.1	Ramo 12-Apoyo Federal	Impresión de documentos oficiales Descripción complementaria: Cartilla Nacional de Salud Mujeres de 20 a 59 años	2.07	17,100.00	35,397.00
1	Promoción de la salud: Una nueva cultura	1.4.1.1	Ramo 12-Apoyo Federal	Impresión de documentos oficiales Descripción complementaria: Cartilla Nacional de Salud Hombres de 20 a 59 años.	2.09	3,900.00	8,151.00
TOTAL:							143,213.00

313 Secretariado Técnico del Consejo Nacional de Salud Mental

No.	PROGRAMA	INDICE	FUENTE DE FINANCIAMIENTO	CONCEPTO	PRECIO UNITARIO	CANTIDAD	TOTAL (PESOS)
SIN DATOS							

315 Secretariado Técnico del Consejo Nacional para la Prevención de Accidentes

No.	PROGRAMA	INDICE	FUENTE DE FINANCIAMIENTO	CONCEPTO	PRECIO UNITARIO	CANTIDAD	TOTAL (PESOS)
SIN DATOS							

316 Dirección General de Epidemiología

No.	PROGRAMA	INDICE	FUENTE DE FINANCIAMIENTO	CONCEPTO	PRECIO UNITARIO	CANTIDAD	TOTAL (PESOS)
2	SINAVE (COMPONENTE DE VIGILANCIA EPIDEMIOLÓGICA)	1.1.4.1	Ramo 12-Apoyo Federal	Insumos (reactivos incluye: cepas, medios de cultivo y transporte; otros, capacitación y muestras de control de calidad)	1.00	283,541.00	283,541.00
TOTAL:							283,541.00

K00 Centro Nacional para la Prevención y el Control del VIH/SIDA

No.	PROGRAMA	INDICE	FUENTE DE FINANCIAMIENTO	CONCEPTO	PRECIO UNITARIO	CANTIDAD	TOTAL (PESOS)
1	VIH/SIDA e ITS	3.1.1.4	FPGC-Fideicomiso	TENOFOVIR DISOPROXIL FUMARATO TABLETA RECUBIERTA Cada tableta recubierta contiene: Tenofovir disoproxil fumarato 300 mg Envase con 30 tabletas recubiertas.	2,000.00	889.00	1,778,000.00
1	VIH/SIDA e ITS	3.1.1.4	FPGC-Fideicomiso	TIPRANAVIR CAPSULA Cada cápsula contiene: Tipranavir 250 mg Envase con 120 cápsulas.	3,362.18	56.00	188,282.08
1	VIH/SIDA e ITS	3.1.1.4	FPGC-Fideicomiso	ZIDOVUDINA CAPSULA Cada cápsula contiene: Zidovudina 100 mg Envase con 100 cápsulas.	185.00	75.00	13,875.00
1	VIH/SIDA e ITS	3.1.1.4	FPGC-Fideicomiso	ZIDOVUDINA CAPSULA Cada cápsula contiene: Zidovudina 250 mg Envase con 30 cápsulas.	185.00	200.00	37,000.00
1	VIH/SIDA e ITS	3.1.1.4	FPGC-Fideicomiso	ZIDOVUDINA SOLUCIÓN ORAL Cada 100 ml contienen: Zidovudina 1 g Envase con 240 ml.	465.00	3,075.00	1,429,875.00
1	VIH/SIDA e ITS	3.1.1.4	FPGC-Fideicomiso	ABACAVIR-LAMIVUDINA TABLETA Cada tableta contiene: Sulfato de abacavir equivalente a 600 mg de abacavir Lamivudina 300 mg Envase con 30 tabletas.	1,436.06	2,836.00	4,075,538.28
1	VIH/SIDA e ITS	3.1.1.4	FPGC-Fideicomiso	EMTRICITABINA-TENOFOVIR DISOPROXIL FUMARATO TABLETA RECUBIERTA Cada tableta recubierta contiene: Tenofovir disoproxil fumarato 300 mg equivalente a 245 mg de tenofovir disoproxil Emtricitabina 200 mg Envase con 30 tabletas recubiertas.	2,161.58	5,350.00	11,564,453.00
1	VIH/SIDA e ITS	3.1.1.4	FPGC-Fideicomiso	LAMIVUDINA/ZIDOVUDINA TABLETA Cada tableta contiene: Lamivudina 150 mg Zidovudina 300 mg Envase con 60 tabletas.	1,743.36	290.00	505,574.40
1	VIH/SIDA e ITS	3.1.1.4	FPGC-Fideicomiso	LOPINAVIR-RITONAVIR, TABLETA. Cada tableta contiene: Lopinavir 100 mg, Ritonavir 25 mg. Envase con 60 tabletas.	1,156.08	597.00	691,373.76
1	VIH/SIDA e ITS	3.1.1.4	FPGC-Fideicomiso	LOPINAVIR-RITONAVIR Tableta Cada tableta contiene: Lopinavir 200 mg Ritonavir 50 mg Envase con 120 tabletas	2,602.36	1,364.00	3,549,619.04
1	VIH/SIDA e ITS	3.1.1.4	FPGC-Fideicomiso	LOPINAVIR-RITONAVIR SOLUCION Cada 100 ml contienen: Lopinavir 8.0 g	1,804.80	192.00	346,521.60

1	VIH/SIDA e ITS	3.1.1.4	FPGC-Fideicomiso	Ritonavir 2.0 g Envase frasco ambar con 160 ml y dosificador. EFAVIRENZ, EMTRICITABINA, TENOFOVIR FUMARATO DE DISOPROXILO TABLETA, Cada tableta contiene: Efavirenz 600 mg, Emtricitabina 200 mg. Fumarato de disoproxilo de tenofovir 300 mg. equivalente a 245 mg. Tenofovir disoproxil. Envase con 30 tabletas.	2,567.60	2,732.00	7,014,683.20
1	VIH/SIDA e ITS	3.1.1.4	FPGC-Fideicomiso	LAMIVUDINA TABLETA Cada tableta contiene: Lamivudina 150 mg Envase con 30 tabletas.	829.35	81.00	67,177.35
1	VIH/SIDA e ITS	3.1.1.4	FPGC-Fideicomiso	NEVIRAPINA TABLETA Cada tableta contiene: Nevirapina 200 mg Envase con 60 tabletas.	392.01	2,116.00	829,493.16
1	VIH/SIDA e ITS	3.1.1.4	FPGC-Fideicomiso	MARAVIROC TABLETA Cada tableta contiene: Maraviroc 150 mg Envase con 60 tabletas.	6,689.36	23.00	153,855.28
1	VIH/SIDA e ITS	3.1.1.4	FPGC-Fideicomiso	ABACAVIR TABLETA Cada tableta contiene: Sulfato de abacavir equivalente a 300 mg de abacavir. Envase con 60 tabletas.	719.82	1,157.00	832,831.74
1	VIH/SIDA e ITS	3.1.1.4	FPGC-Fideicomiso	ATAZANAVIR CAPSULA Cada capsula contiene: Sulfato de atazanavir equivalente a 300 mg de atazanavir. Envase con 30 capsulas.	2,878.86	3,133.00	9,019,468.38
1	VIH/SIDA e ITS	3.1.1.4	FPGC-Fideicomiso	DARUNAVIR TABLETA Cada tableta contiene: Etanolato de darunavir equivalente a 600 mg de darunavir Envase con 60 tabletas.	6,024.62	52.00	313,280.24
1	VIH/SIDA e ITS	3.1.1.4	FPGC-Fideicomiso	DIDANOSINA CAPSULA CON GRÁNULOS CON CAPA ENTÉRICA Cada capsula con gránulos con capa entérica contiene: Didanosina 250 mg Envase con 30 capsulas.	670.89	28.00	18,784.92
1	VIH/SIDA e ITS	3.1.1.4	FPGC-Fideicomiso	DIDANOSINA CAPSULA CON GRÁNULOS CON CAPA ENTÉRICA Cada capsula con gránulos con capa entérica contiene: Didanosina 400 mg Envase con 30 capsulas.	1,078.53	706.00	761,442.18
1	VIH/SIDA e ITS	3.1.1.4	FPGC-Fideicomiso	EFAVIRENZ COMPRIMIDO RECUBIERTO Cada comprimido contiene: Efavirenz 600 mg Envase con 30 comprimidos recubiertos.	435.91	1,474.00	642,531.34
1	VIH/SIDA e ITS	3.1.1.4	FPGC-Fideicomiso	ENFUVIRTIDA SOLUCIÓN INYECTABLE Cada frasco ampula con liofilizado contiene: Enfuvirtida 108 mg Envase con 60 frascos ampula con liofilizado y 60 frascos ampula con 1.1 ml de agua inyectable. 60 jeringas de 3 ml, 60 jeringas de 1 ml y 180 toallitas humedecidas con alcohol.	22,449.79	14.00	314,297.06
1	VIH/SIDA e ITS	3.1.1.4	FPGC-Fideicomiso	ESTAVUDINA CAPSULA Cada capsula contiene: Estavudina 40 mg Envase con 60 capsulas.	79.00	20.00	1,580.00
1	VIH/SIDA e ITS	3.1.1.4	FPGC-Fideicomiso	ETRAVIRINA, TABLETA, Cada tableta contiene: Etravirina 100 mg. Envase con 120 tabletas.	6,570.00	91.00	597,870.00

No.	PROGRAMA	INDICE	FUENTE DE FINANCIAMIENTO	CONCEPTO	PRECIO UNITARIO	CANTIDAD	TOTAL (PESOS)
1	VIH/SIDA e ITS	3.1.1.4	FPGC-Fideicomiso	FOSAMPRENAVIR TABLETA RECUBIERTA Cada tableta recubierta contiene: Fosamprenavir cálcico equivalente a 700 mg de fosamprenavir Envase con 60 tabletas recubiertas.	2,140.70	130.00	2,78,291.00
1	VIH/SIDA e ITS	3.1.1.4	FPGC-Fideicomiso	LAMIVUDINA SOLUCIÓN Cada 100 ml contienen: Lamivudina 1 g Envase con 240 ml y dosificador	852.06	699.00	595,689.94
1	VIH/SIDA e ITS	3.1.1.4	FPGC-Fideicomiso	RALTEGRAVIR COMPRIMIDO Cada comprimido contiene: Raltegravir potásico equivalente a 400 mg de raltegravir Envase con 60 comprimidos.	6,064.39	108.00	654,954.12
1	VIH/SIDA e ITS	3.1.1.4	FPGC-Fideicomiso	RITONAVIR CÁPSULA Cada capsula contiene: Ritonavir 100 mg 2 envases con 64 cápsulas cada uno.	1,890.16	1,083.00	2,065,944.88
1	VIH/SIDA e ITS	3.1.1.4	FPGC-Fideicomiso	SAQUINAVIR COMPRIMIDO Cada comprimido contiene: Mesilato de saquinavir equivalente a 500 mg de saquinavir. Envase con 120 comprimidos	2,207.00	1,132.00	2,498,324.00
TOTAL:							50,840,510.95

L00 Centro Nacional de Equidad de Género y Salud Reproductiva

No.	PROGRAMA	INDICE	FUENTE DE FINANCIAMIENTO	CONCEPTO	PRECIO UNITARIO	CANTIDAD	TOTAL (PESOS)
2	Cáncer Cervicouterino	2.1.1.1	Ramo 12-Apoyo Federal	Hibridación de ácido nucleico en microplaca Digene High Risk HPV test hc2)	14,333.77	93.00	1,333,040.61
3	Arranque Parejo en la Vida	2.1.1.1	Ramo 12-Apoyo Federal	Dípticos Descripción complementaria: Díptico: Recomendaciones Generales Diabetes Gestacional	3.00	150.00	450.00
3	Arranque Parejo en la Vida	2.1.1.1	Ramo 12-Apoyo Federal	PAPELES Bobinas de papel grado médico (blanco o crepado) impresos con indicador(es) para esterilizar en gas o vapor. Ancho: 11 cm Peso: 10 K. Rollo. Descripción complementaria: Calendario: Señales de alarma durante el embarazo y recién nacido IMPRESOS	19.00	500.00	9,500.00
3	Arranque Parejo en la Vida	2.1.1.1	Ramo 12-Apoyo Federal	PAPELES Bobinas de papel grado médico (blanco o crepado) impresos con indicador(es) para esterilizar en gas o vapor. Ancho: 11 cm Peso: 10 K. Rollo. Descripción complementaria: Promocional: Portaretrato señales de alarma durante el embarazo y del recién nacido	5.00	200.00	1,000.00
3	Arranque Parejo en la Vida	2.1.1.1	Ramo 12-Apoyo Federal	Dípticos Descripción complementaria: Díptico: Embarazo y VIH	3.00	150.00	450.00
3	Arranque Parejo en la Vida	4.4.1.1	Ramo 12-Apoyo Federal	Dípticos Descripción complementaria: Para línea Materna 01 800	0.80	400.00	320.00
3	Arranque Parejo en la Vida	9.5.1.1	Ramo 12-Apoyo Federal	Dípticos Descripción complementaria: Díptico: recomendaciones para uso de CPAP y Surfactante en prematuros	3.00	150.00	450.00
3	Arranque Parejo en la Vida	9.5.1.1	Ramo 12-Apoyo Federal	Tripticos Descripción complementaria: Triptico: Reanimación Neonatal	2.00	200.00	400.00
3	Arranque Parejo en la Vida	9.5.1.1	Ramo 12-Apoyo Federal	PAPELES Pliegos de papel grado médico (blanco o crepado) impresos con indicador(es) para esterilizar en gas o vapor. Ancho: 50 cm Largo: 50 cm.	22.00	150.00	3,300.00

3	Arranque Parejo en la Vida	9.9.1.1	Ramo 12-Apoyo Federal	Envase con 250 hojas cada uno. Descripción complementaria: Lineamiento de prematuridad	3.00	200.00	600.00
3	Arranque Parejo en la Vida	14.1.1.3	Ramo 12-Apoyo Federal	Manual Descripción complementaria: Díptico: Lactancia Materna	22.00	150.00	3,300.00
3	Arranque Parejo en la Vida	14.1.1.4	Ramo 12-Apoyo Federal	Manual de Comités de Mortalidad y Mortalidad Materna y Perinatal CARBETOCINA SOLUCIÓN INYECTABLE Cada ampollita contiene: Carbetocina 100 µg Envase con una ampollita.	370.30	222.00	82,206.60
3	Arranque Parejo en la Vida	14.1.1.4	Ramo 12-Apoyo Federal	HIDRALAZINA SOLUCIÓN INYECTABLE Cada ampollita contiene: Clorhidrato de hidralazina 10 mg Envase con 5 ampollitas con 1.0 ml.	517.70	40.00	20,706.00
4	Planificación Familiar y Anticoncepción	4.3.1.8	Ramo 12-Apoyo Federal	Triplicios Descripción complementaria: Triplico de Anticoncepción Postevento Obstétrico (APEO)	1.30	3,000.00	3,900.00
4	Planificación Familiar y Anticoncepción	4.3.1.8	Ramo 12-Apoyo Federal	Dípticos métodos anticonceptivos	0.51	35,000.00	17,850.00
4	Planificación Familiar y Anticoncepción	4.3.1.8	Ramo 12-Apoyo Federal	Descripción complementaria: Regleta de planificación familiar	25.00	200.00	5,000.00
4	Planificación Familiar y Anticoncepción	4.3.1.8	Ramo 12-Apoyo Federal	Muestrarios métodos p.f.	9.00	190.00	1,710.00
4	Planificación Familiar y Anticoncepción	4.3.1.8	Ramo 12-Apoyo Federal	Manual Descripción complementaria: TECU	6.00	190.00	1,140.00
4	Planificación Familiar y Anticoncepción	4.3.1.8	Ramo 12-Apoyo Federal	Disco criterios elegibilidad	10.50	660.00	6,930.00
4	Planificación Familiar y Anticoncepción	4.3.1.14	Ramo 12-Apoyo Federal	Anticoncepción de emergencia	20.00	2,000.00	40,000.00
4	Planificación Familiar y Anticoncepción	4.3.1.17	Ramo 12-Apoyo Federal	Implante subdérmico	1,500.00	200.00	300,000.00
4	Planificación Familiar y Anticoncepción	4.3.1.18	Ramo 12-Apoyo Federal	Parche dérmico	152.00	2,600.00	395,200.00
4	Planificación Familiar y Anticoncepción	4.3.1.20	Ramo 12-Apoyo Federal	Condón femenino	21.55	3,000.00	64,650.00
4	Planificación Familiar y Anticoncepción	4.3.1.22	Ramo 12-Apoyo Federal	Diu medicado	1,690.00	30.00	50,700.00
4	Planificación Familiar y Anticoncepción	4.3.1.24	Ramo 12-Apoyo Federal	Simulador ginecológico de abdomen y pelvis (modelo pélvico)	14,000.00	3.00	42,000.00
4	Planificación Familiar y Anticoncepción	6.1.1.4	Ramo 12-Apoyo Federal	Simulador clínico para cuidado del varón (dildo) Descripción complementaria: De madera	120.00	110.00	13,200.00
5	Salud Sexual y Reproductiva para Adolescentes	2.1.2.1	Ramo 12-Apoyo Federal	Materiales y útiles de oficina Descripción complementaria: ESTUCHE PORTA NOTAS CON PLUMA	9.00	1,500.00	13,500.00
5	Salud Sexual y Reproductiva para Adolescentes	2.1.2.1	Ramo 12-Apoyo Federal	Materiales y útiles de oficina Descripción complementaria: ESTUCHE DE PLASTICO ORGANIZADORA DE LAPICES	23.13	200.00	4,626.00
5	Salud Sexual y Reproductiva para Adolescentes	2.1.2.1	Ramo 12-Apoyo Federal	Contimplora Descripción complementaria: CILINDRO DE POLICARBONATO	62.22	200.00	12,444.00
5	Salud Sexual y	2.1.2.1	Ramo 12-Apoyo Federal	Unidad de almacenamiento	87.00	200.00	17,400.00

Reproductiva para Adolescentes	2.1.2.1	Ramo 12-Apoyo Federal	Descripción complementaria: USB DE 4GB EN PULSERA				
5 Salud Sexual y Reproductiva para Adolescentes	2.1.2.1	Ramo 12-Apoyo Federal	Materiales informativos Descripción complementaria: POLIPTICO CON INFORMACION DE DERECHOS SEXUALES Y REPRODUCTIVOS	1.00	13,000.00	13,000.00	
5 Salud Sexual y Reproductiva para Adolescentes	2.1.2.1	Ramo 12-Apoyo Federal	Materiales informativos y de promoción Descripción complementaria: TARJETA CON PULSERA y quesexo.com.mx	8.80	1,500.00	13,200.00	
5 Salud Sexual y Reproductiva para Adolescentes	2.1.2.1	Ramo 12-Apoyo Federal	Materiales informativos Descripción complementaria: POLIPTICO; COMBO ANTICONCEPTIVOS	2.00	6,500.00	13,000.00	
5 Salud Sexual y Reproductiva para Adolescentes	2.1.2.1	Ramo 12-Apoyo Federal	Materiales informativos Descripción complementaria: TARJETERO; METODOS ANTICONCEPTIVOS	380.00	10.00	3,800.00	
5 Salud Sexual y Reproductiva para Adolescentes	2.1.2.1	Ramo 12-Apoyo Federal	Impresión y elaboración de publicaciones oficiales y de información en general para difusión Descripción complementaria: POLIPTICO; MACULINIDAD Y VIOLENCIA	6.00	600.00	3,600.00	
5 Salud Sexual y Reproductiva para Adolescentes	2.1.2.1	Ramo 12-Apoyo Federal	Dípticos Descripción complementaria: DIPTICO; VIOLENCIA INICIAL	4.00	600.00	2,400.00	
5 Salud Sexual y Reproductiva para Adolescentes	2.1.2.1	Ramo 12-Apoyo Federal	Cuadernos, blocks y similares Descripción complementaria: CUADERNO PASTA DURA	25.00	290.00	7,250.00	
5 Salud Sexual y Reproductiva para Adolescentes	2.1.2.1	Ramo 12-Apoyo Federal	Materiales didácticos Descripción complementaria: MANDIL DIDACTICO CON ORGANOS SEXUALES FEMENINOS	37.50	20.00	750.00	
5 Salud Sexual y Reproductiva para Adolescentes	2.1.2.1	Ramo 12-Apoyo Federal	Materiales didácticos Descripción complementaria: MANDIL DIDACTICO CON ORGANOS SEXUALES MASCULINOS	37.50	20.00	750.00	
7 Igualdad de Género en Salud	1.1.1.1	Ramo 12-Apoyo Federal	Impresión y elaboración de publicaciones oficiales y de información en general para difusión	36.00	30.00	1,080.00	
7 Igualdad de Género en Salud	4.1.1.1	Ramo 12-Apoyo Federal	Descripción complementaria: Revista Género y Salud en Cifras 9.3	39.00	60.00	2,340.00	
7 Igualdad de Género en Salud	4.1.2.1	Ramo 12-Apoyo Federal	Descripción complementaria: Revista Género y Salud en Cifras 10: 1	75.00	60.00	4,500.00	
TOTAL:							2,511,845.21

000 Centro Nacional de Programas Preventivos y Control de Enfermedades

No.	PROGRAMA	INDICE	FUENTE DE FINANCIAMIENTO	CONCEPTO	PRECIO UNITARIO	CANTIDAD	TOTAL (PESOS)
1	Diabetes Mellitus	7.4.1.3	Ramo 12-Apoyo Federal	Hemoglobina glucosilada Descripción complementaria: Prueba de tan sólo 3-5 minutos caja de 10 pruebas, aplicación con un equipo lector portátil desechable	135.14	3,800.00	513,532.00
1	Diabetes Mellitus	7.4.1.4	Ramo 12-Apoyo Federal	Pza Kit (tubo) Descripción complementaria: Kit Reactivos UNEMES EC: (Reactivo HbA1c, glucosa plasmática, Colesterol total, C-HDL, Creatinina y tiras microalbuminuria) y consumibles (calibradores, precipitantes, controles, cubetas, etc)	114,836.97	3.00	344,510.91

2	Riesgo Cardiovascular	5.1.1.1	Ramo 12-Apoyo Federal	EQUIPO PORTÁTIL DE DETERMINACIÓN DE LÍPIDOS, ANALIZADOR DE ESPECIALIDAD(ES): Equipo portátil para determinación cuantitativa de perfil de lípidos en sangre total, tipo malein. Que determine cuantitativamente colesterol total, lipoproteínas de alta y de baja densidad, triglicéridos, glucosa y calcule el resto de parámetros, así como el riesgo aterogénico. Procesa 12 pruebas por hora por equipo. Capacidad de conectarse a equipos de cómputo para almacenamiento de resultados, o a equipo de impresión en papel. No requiera calibración. Tiempo de procesamiento de muestra de aproximadamente 5 minutos. Requiere únicamente una gota de sangre capilar de cada paciente analizado. Descripción complementaria: EQUIPO PORTÁTIL DE DETERMINACIÓN DE LÍPIDOS, ANALIZADOR DE ESPECIALIDAD(ES): Equipo portátil para determinación cuantitativa de perfil de lípidos en sangre total y sus consumibles.	3,480.00	91.00	316,880.00
4	Envejecimiento	7.3.3.2	Ramo 12-Apoyo Federal	Antígeno prostático Descripción complementaria: Antígeno Prostático	951.20	107.00	101,778.40
5	Tuberculosis	4.4.1.1	Ramo 12-Apoyo Federal	Antibióticos Descripción complementaria: Paquete de tratamientos individualizados de segunda línea para pacientes con tuberculosis farmacorresistente	1.00	120,575.00	120,575.00
5	Tuberculosis	6.2.1.1	Ramo 12-Apoyo Federal	Impresión y elaboración de publicaciones oficiales y de información en general para difusión Descripción complementaria: Paquete de material de difusión (folletos, tríptico, guías y manuales) del Programa Tuberculosis para distribución en los niveles estatal, jurisdiccional y local	3,309.00	3.00	9,927.00
7	Rabia y otras zoonosis	10.1.1.1	Ramo 12-Apoyo Federal	BENCILPENICILINA PROCAINICA CON BENCILPENICILINA CRISTALINA SUSPENSIÓN INYECTABLE Cada frasco ampulla con polvo contiene: Bencilpenicilina procaína equivalente a 300 000 UI de bencilpenicilina Bencilpenicilina cristalina equivalente a 100 000 UI de bencilpenicilina. Envase con un frasco ampulla y 2 ml de diluyente. Descripción complementaria: Bencilpenicilina procaína + Bencilpenicilina benzatínica, frasco con 100 ml Tiletamina-Zolazepam al 5% (Uso veterinario) Descripción complementaria: Tiletamina-Zolazepam al 5% (Uso veterinario)	445.00	28.00	12,488.00
7	Rabia y otras zoonosis	10.1.1.1	Ramo 12-Apoyo Federal	Clorhidrato de Xilacina al 2% (Uso veterinario) Descripción complementaria: Clorhidrato de Xilacina al 2% (Uso veterinario)	114.35	933.00	106,888.55
7	Rabia y otras zoonosis	10.1.1.1	Ramo 12-Apoyo Federal	Clorhidrato de Xilacina al 2% (Uso veterinario) Descripción complementaria: Clorhidrato de Xilacina al 2% (Uso veterinario)	136.95	140.00	19,173.00
7	Rabia y otras zoonosis	10.1.1.1	Ramo 12-Apoyo Federal	BENCILPENICILINA SÓDICA CRISTALINA SOLUCIÓN INYECTABLE Cada frasco ampulla con polvo contiene: Bencilpenicilina sódica cristalina equivalente a 5 000 000 UI de bencilpenicilina. Envase con un frasco ampulla Descripción complementaria: BENCILPENICILINA, Frasco suspensión inyectable, Frasco ampulla 4.000.000 U.I. Uso veterinario	31.50	167.00	5,280.50
TOTAL:							1,550,613.36

R00 Centro Nacional para la Salud de la Infancia y la Adolescencia

No.	PROGRAMA	INDICE	FUENTE DE FINANCIAMIENTO	CONCEPTO		PRECIO UNITARIO	CANTIDAD	TOTAL (PESOS)
1	Prevención de la	1.5.1.1	Ramo 12-Apoyo Federal	VACUNA B.C.G. Vacuna B.C.G. SUSPENSIÓN INYECTABLE Cada dosis		85.00	3,300.00	280,500.00

<p>Mortalidad Infantil</p>					
<p>1 Prevencción de la Mortalidad Infantil</p>	<p>1.5.1.2 Ramo 12-Apoyo Federal</p>	<p>de 0.1 ml de la suspensión reconstituida de bacilos atenuados contiene la cepa: Francesa 1173P2 200 000-500 000 UFC o Danesa 1331 200 000-300 000 UFC o Glaxo* 1077 800 000-3 200 000 UFC o Tokio 172 200 000-3 000 000 UFC o Montreal 200 000 3 200 000 UFC o Moscow 200 000- 1 000 000 UFC Envase con frasco ampulla o ampollita con liofilizado para 10 dosis y ampollitas con diluyente de 1 ml. *Semilla Mérieux. Descripción complementaria: FRASCOS DE VACUNA BCG CON 10 DOSIS</p>	<p>VACUNA RECOMBINANTE CONTRA LA HEPATITIS B SUSPENSION INYECTABLE Cada dosis de 0.5 ml contiene: Antígeno de superficie del virus de la hepatitis B purificado DNA recombinante 5 ug Envase con 10 frascos ampulla con dosis de 0.5 ml, con o sin conservador.</p>	<p>7.99</p>	<p>35,500.00</p>
<p>1 Prevencción de la Mortalidad Infantil</p>	<p>1.5.1.3 Ramo 12-Apoyo Federal</p>	<p>VACUNA ACELULAR ANTIPERTUSSIS, CON TOXOIDES DIFTERICO Y TETANICO ADSORBIDOS, CON VACUNA ANTIPOLIOMIELITICA INACTIVADA Y CON VACUNA CONJUGADA DE HAEMOPHILUS INFLUENZAE TIPO B SUSPENSION INYECTABLE Cada dosis de 0.5 ml de vacuna reconstituida contiene: Toxoide diftérico purificado 30 UI Toxoide tetánico purificado 40 UI Toxoide pertussico purificado adsorbido 25 µg Con o sin pertactina 8 µg Hemaglutinina filamentosa purificada adsorbida 25 µg Virus de la poliomieltis tipo 1 inactivado 40 UD* Virus de la poliomieltis tipo 2 inactivado 8 UD* Virus de la poliomieltis tipo 3 inactivado 32 UD* Haemophilus influenzae Tipo b (conjugado a la proteina tetánica) 10 µg *Unidades de antígeno D Envase con 1 dosis en jeringa prellenada de Vacuna acelular Antipertussis con Toxoides Diftérico y Tetánico Adsorbidos y Vacuna Antipoliomielítica inactivada y 1 dosis en frasco ampulla con liofilizado de Vacuna conjugada de Haemophilus influenzae tipo b, para reconstituir con la suspensión de la jeringa.</p>	<p>VACUNA DOBLE VIRAL (SR) CONTRA SARAMPION Y RUBEOLA SUSPENSION INYECTABLE Cada dosis de 0.5 ml de vacuna reconstituida contiene: Virus atenuados del sarampión cepa Edmonston- Zagreb (cultivados en células diploides humanas) o cepa Enders o cepa Schwarz (cultivados en fibroblastos de embrión de pollo) 3.0 log10 a 4.5 log10 DICC50 o 1000 a 32000 DICC50 o 103 a 3.2 x 104 DICC50 Virus atenuados de la rubeola cepa Wistar RA 27/3 (cultivados en células diploides humanas MRC-5 o WI-38) > 3.0 log10 DICC50 o > 1000 DICC50 o > 103 DICC50 Envase con liofilizado para 10 dosis y diluyente. Descripción complementaria: FRASCOS DE VACUNA DOBLE VIRAL CON 10 DOSIS</p>	<p>97.45</p>	<p>57,560.00</p>
<p>1 Prevencción de la Mortalidad Infantil</p>	<p>1.5.1.9 Ramo 12-Apoyo Federal</p>			<p>135.70</p>	<p>692.00</p>
<p>1 Prevencción de la Mortalidad Infantil</p>	<p>1.5.5.1 Ramo 12-Apoyo Federal</p>			<p>69.08</p>	<p>6,450.00</p>
					<p>283,645.00</p>
					<p>5,609,222.00</p>
					<p>93,904.40</p>
					<p>446,256.80</p>

APÉNDICE

DEL CONVENIO ESPECIFICO PARA EL FORTALECIMIENTO DE ACCIONES DE SALUD PÚBLICA EN LAS ENTIDADES FEDERATIVAS QUE CELEBRAN, EL EJECUTIVO FEDERAL, POR CONDUCTO DE "LA SECRETARÍA", Y ESTADO LIBRE Y SOBERANO DE YUCATÁN, POR CONDUCTO DE "LA ENTIDAD".

La información de la distribución de los recursos presupuestarios del ramo 33, Aportación Estatal, Oportunidades y Otra, así como los de la Comisión Nacional de Protección Social en Salud (CNPSS ANEXO IV-PRORESPPPO y ANEXO IV-CONSEG) y Fondo de Protección contra Gastos Catastróficos (FPGC), no forman parte de los recursos federales transferidos por "LA SECRETARÍA" a "LA ENTIDAD" con motivo del presente convenio, se colocan para efectos de la evaluación de la eficiencia y eficacia de los "LOS PROGRAMAS".

Resumen de recursos por fuente de financiamiento
(Monto pesos)

No.	UNIDAD RESPONSABLE / PROGRAMA DE ACCIÓN	RAMO 12		SUBTOTAL	RAMO 33	APORTACIÓN ESTATAL	OPORTUNIDADES	OTRA	CNPSS		FPGC	TOTAL
		RECURSOS FINANCIEROS CASCSO CAUSAS FASSA-C (ETIQUETADO) JUAREZ SING OTRA	INSUMOS APOYO FEDERAL SING FPGC						ANEXO IV PRORESPPPO	ANEXO IV CONSEG		
316 Dirección General de Promoción de la Salud												
1	Promoción de la Salud Una nueva cultura	548,500.00	143,213.00	751,713.00	100,000.00	0.00	0.00	0.00	0.00	0.00	0.00	851,713.00
2	Emergencia y Salud	200,000.00	0.00	200,000.00	30,877.00	0.00	0.00	0.00	0.00	0.00	0.00	230,877.00
3	Emergencia y Salud Comunitarias	0.00	0.00	0.00	1,239,287.00	0.00	0.00	0.00	0.00	0.00	0.00	1,239,287.00
4	Vías Saneamiento y Regreso a Salud	200,000.00	0.00	200,000.00	50,086.00	0.00	0.00	0.00	0.00	0.00	0.00	250,086.00
	Total	1,078,500.00	143,213.00	1,221,713.00	1,420,350.00	0.00	0.00	0.00	0.00	0.00	0.00	2,642,063.00
313 Secretariado Técnico del Consejo Nacional de Salud Mental												
1	Salud Mental	300,000.00	0.00	300,000.00	267,015.00	0.00	0.00	0.00	0.00	11,545,433.28	0.00	12,212,448.28
	Total	300,000.00	0.00	300,000.00	387,015.00	0.00	0.00	0.00	0.00	11,660,868.28	0.00	12,349,883.28
315 Secretariado Técnico del Consejo Nacional para la Prevención de Accidentes												
1	Seguridad Vial	500,000.00	0.00	500,000.00	640,437.00	0.00	0.00	0.00	0.00	0.00	0.00	1,140,437.00
	Total	500,000.00	0.00	500,000.00	640,437.00	0.00	0.00	0.00	0.00	0.00	0.00	1,140,437.00
316 Dirección General de Epidemiología												
1	Sistema Nacional de Vigilancia Epidemiológica	8,199,946.00	0.00	8,199,946.00	871,434.00	500,000.00	0.00	0.00	0.00	0.00	3.00	8,771,383.00
2	SNAVE (COMPONENTE DE VIGILANCIA EPIDEMIOLÓGICA)	4,000,000.00	205,541.00	4,205,541.00	0.00	0.00	0.00	0.00	0.00	0.00	0.00	4,205,541.00
	Total	12,199,946.00	205,541.00	12,405,487.00	871,434.00	500,000.00	0.00	0.00	0.00	0.00	3.00	13,682,451.00

No.	UNIDAD RESPONSABLE / PROGRAMA DE ACCIÓN	RAMO 12		RAMO 33	OPORTUNIDADES	OTRA	SUBTOTAL		CNPSS		TOTAL	
		RECURSOS FINANCIEROS CASCO CAUSAS FASSA-C (ETIQUETADO) JUAREZ SWING OTRA	INSUMOS APOYO FEDERAL SWING FPGC				RECURSOS FINANCIEROS FASSA-P FASSA-C RECTORIA	RECURSOS FINANCIEROS	RECURSOS FINANCIEROS	RECURSOS FINANCIEROS		
												APORTACIÓN ESTATAL
000 Centro Nacional para la Prevención y el Control del VIH/SIDA												
1	VIH/SIDA e ITS	0.00	52,840,510.95	2,865,208.05	0.00	0.00	10,333,658.02	0.00	0.00	0.00	8,318,723.00	79,495,116.97
	Total:	0.00	52,840,510.95	2,865,208.05	0.00	0.00	10,333,658.02	0.00	0.00	0.00	8,318,723.00	79,495,116.97
000 Centro Nacional de Equidad de Género y Salud Reproductiva												
1	Cáncer de Mama	2,821,953.50	0.00	249,303.95	0.00	0.00	2,592,200.00	0.00	0.00	0.00	0.00	2,592,200.00
2	Cáncer Cervicouterino	18,477.29	1,353,040.61	187,824.00	0.00	54,000.00	251,834.00	0.00	0.00	0.00	0.00	2,542,145.90
3	Atención Primario en la Vida	429,300.00	547,984.60	8,015,838.52	0.00	0.00	6,015,838.52	0.00	0.00	0.00	0.00	17,406,823.12
4	Planificación Familiar y Anticoncepción	0.00	142,280.00	942,280.00	0.00	0.00	1,084,560.00	0.00	0.00	0.00	0.00	1,084,560.00
5	Salud Sexual y Reproductiva para Adolescentes	506,090.01	105,720.00	611,800.00	0.00	0.00	1,117,810.00	0.00	0.00	0.00	0.00	1,117,810.00
6	Prevención y Atención de la Violencia Familiar y de Género	2,339,916.00	0.00	21,990.00	0.00	0.00	2,361,906.00	0.00	0.00	0.00	0.00	2,361,906.00
7	Ignorancia de Género en Salud	0.00	7,500.00	10,000.00	0.00	0.00	17,500.00	0.00	0.00	0.00	0.00	17,500.00
	Total:	6,110,729.20	2,511,945.21	8,022,374.41	0.00	54,000.00	15,581,968.76	0.00	0.00	0.00	0.00	23,643,533.32
000 Centro Nacional de Programas Preventivos y Control de Enfermedades												
1	Diabetes Mellitus	642,708.00	958,042.91	3,491,800.00	0.00	0.00	3,491,800.00	0.00	0.00	0.00	0.00	7,142,550.91
2	Cardiovascular	1,769,625.00	316,990.00	339,800.00	0.00	0.00	2,426,415.00	0.00	0.00	0.00	0.00	5,282,830.00
3	Oncof	3,715,360.80	0.00	0.00	0.00	0.00	3,715,360.80	0.00	0.00	0.00	0.00	7,430,721.60
4	Embarazo	46,284.00	101,776.46	191,740.00	0.00	0.00	339,800.46	0.00	0.00	0.00	0.00	679,600.92
5	Tuberculosis	0.00	130,500.00	130,500.00	0.00	0.00	261,000.00	0.00	0.00	0.00	0.00	522,000.00
6	Plasma	0.00	0.00	0.00	0.00	0.00	0.00	0.00	0.00	0.00	0.00	0.00
7	Alta y otras zoonosis	0.00	143,670.00	1,376,812.00	0.00	0.00	1,520,482.00	0.00	0.00	0.00	0.00	3,040,964.00
8	Urgencias Epidemiológicas y Desastres	1,608,535.00	0.00	4,160,604.00	0.00	0.00	5,769,139.00	0.00	0.00	0.00	0.00	11,538,278.00
9	Salud Mental	0.00	0.00	0.00	0.00	0.00	0.00	0.00	0.00	0.00	0.00	0.00
10	Génesis	0.00	0.00	323,360.04	0.00	0.00	323,360.04	0.00	0.00	0.00	0.00	646,720.08
11	Leyes	0.00	0.00	33,200.00	0.00	0.00	33,200.00	0.00	0.00	0.00	0.00	66,400.00
12	Otras	0.00	0.00	0.00	0.00	0.00	0.00	0.00	0.00	0.00	0.00	0.00
	Enfermedades Transmisibles por Vector	0.00	0.00	262,042.00	0.00	0.00	262,042.00	0.00	0.00	0.00	0.00	524,084.00
	Total:	6,002,608.00	1,540,615.36	12,777,976.04	0.00	0.00	22,525,972.40	0.00	0.00	0.00	0.00	45,051,944.80

POR "LA SECRETARÍA



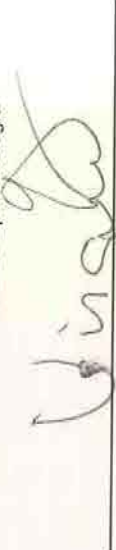
Dr. Pablo Antonio Kuri Morales
Subsecretario de Prevención y Promoción de la Salud



Dr. Gustavo Adolfo Olaiz Fernández
Director General de Promoción De La Salud



Dra. Celia Mercedes Alpuche Aranda
Directora General Adjunta del Instituto de Diagnóstico y Referencia Epidemiológicos de la Dirección General de Epidemiología



T.R. Virginia González Torres
Secretaria Técnica del Consejo Nacional de Salud Mental




Dr. Arturo Cervantes Trejo
Secretario Técnico del Consejo Nacional para la Prevención de Accidentes



Dra. Prudencia Cerón Mireles
Directora General del Centro Nacional de Equidad de Género y Salud Reproductiva



Dr. Miguel Ángel Lezana Fernández
Director General del Centro Nacional de Programas Preventivos y Control de Enfermedades



Mtra. Celina Alvear-Sevilla
Directora General del Centro Nacional para la Prevención y el Control de las Adicciones



Dr. José Antonio Izazola Licea
Director General del Centro Nacional para la Prevención y el Control del VIH/SIDA



Dra. Vesta Louise Richardson López-Collada
Directora General del Centro Nacional para la Salud de la Infancia y la Adolescencia

HOJA UNO DE FIRMAS DE LOS ANEXOS 2, 3, 4, 5 Y APÉNDICE DEL CONVENIO ESPECIFICO PARA EL FORTALECIMIENTO DE ACCIONES DE SALUD PÚBLICA EN LAS ENTIDADES FEDERATIVAS, QUE CELEBRAN, EL EJECUTIVO FEDERAL POR CONDUCTO DE LA SECRETARIA DE SALUD "LA SECRETARIA", Y ESTADO LIBRE Y SOBERANO DE YUCATAN POR CONDUCTO DE "LA ENTIDAD".

POR "LA ENTIDAD"

Dr. Álvaro Augusto Quijano Vivas

Secretario de Salud y Director General de los Servicios de Salud

C.P. Juan Gabriel Ricalde Ramírez
Secretario de Hacienda

HOJA DOS DE FIRMAS DE LOS ANEXOS 2, 3, 4, 5 Y APÉNDICE DEL CONVENIO ESPECÍFICO PARA EL FORTALECIMIENTO DE ACCIONES DE SALUD PÚBLICA EN LAS ENTIDADES FEDERATIVAS, QUE CELEBRAN, EL EJECUTIVO FEDERAL POR CONDUCTO DE LA SECRETARÍA DE SALUD "LA SECRETARÍA", Y ESTADO LIBRE Y SOBERANO DE YUCATÁN POR CONDUCTO DE "LA ENTIDAD".

X
R/S
X/S
R

