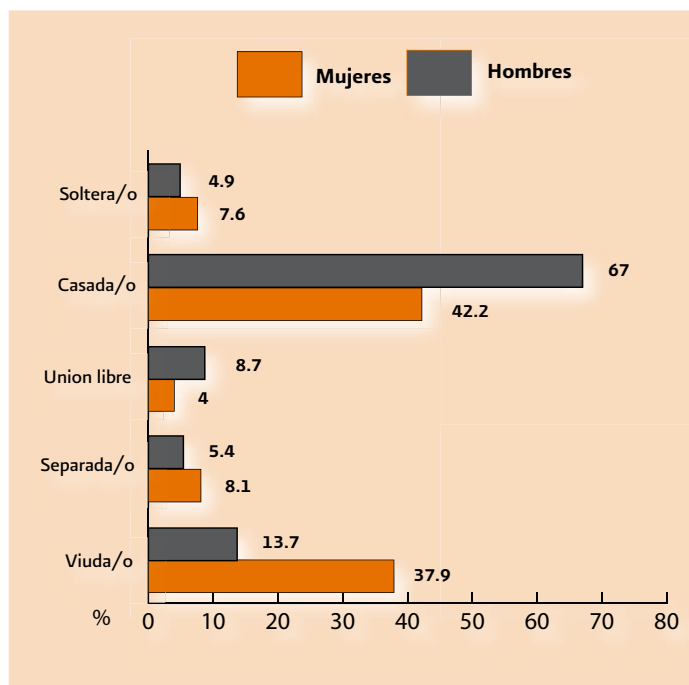


PERSONAS ADULTAS MAYORES EN MÉXICO

Situación Conyugal

El porcentaje de mujeres sin pareja (solteras, separadas, divorciadas y viudas), en conjunto, es mayor que el de los hombres, y también supera al de mujeres casadas o en unión libre.

PORCENTAJE DE PERSONAS ADULTAS MAYORES SEGÚN SU SITUACIÓN CONYUGAL, POR SEXO. MÉXICO, 2010

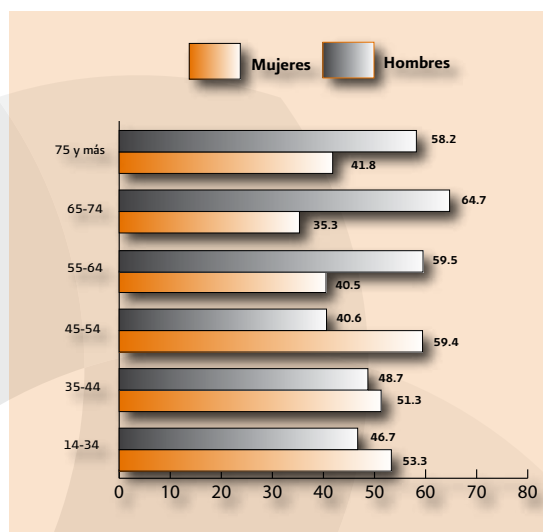


Fuente: Fuente: INEGI. XII Censo General de Población y Vivienda, 2010. Base de datos.
Nota: La distribución en ambos casos no suma 100% por el no especificado.
INEGI: Mujeres y Hombres en México 2011

Población adulta mayor pensionada

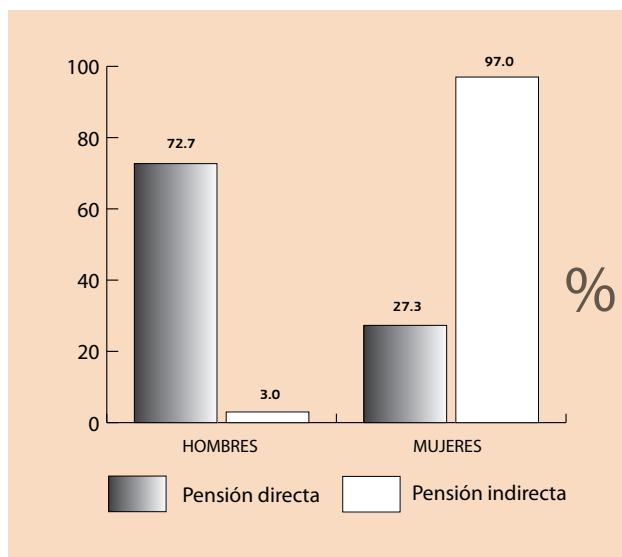
Por otro lado, hasta los 54 años, la proporción de mujeres pensionadas es mayor que la de los hombres, pero al avanzar la edad, la tendencia se revierte hasta 30 puntos porcentuales. En el caso de las pensiones derivadas —no directas— las más representativas son por viudez, otorgadas a las esposas o concubinas de los trabajadores.

DISTRIBUCIÓN PORCENTUAL DE LA POBLACIÓN PENSIONADA POR SEXO SEGÚN GRUPOS DE EDAD. MÉXICO, 2009



Fuente: INEGI/IMSS. Encuesta Nacional de Empleo y Seguridad Social, 2009.

DISTRIBUCIÓN PORCENTUAL DE PERSONAS PENSIONADAS POR TIPO DE PENSIÓN SEGÚN SEXO, MÉXICO, 2009

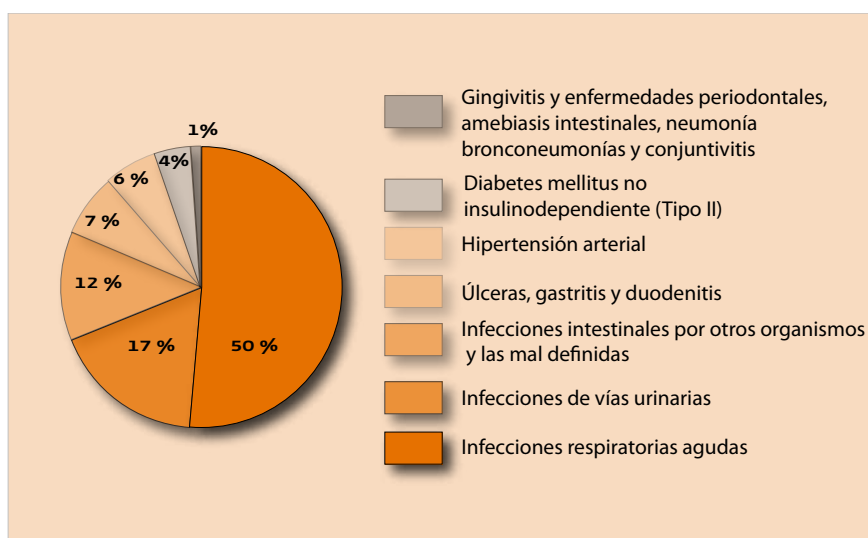


Fuente: INEGI, IMSS. Encuesta Nacional de Empleo y Seguridad Social, 2009.
 Nota: comprende a las personas que tienen al menos una pensión, clasificadas de acuerdo a la declarada en el primer término. Las pensiones directas son por retiro, vejez o cesantía, invalidez y riesgo de trabajo, así como pensiones análogas. Las derivadas incluyen pensiones por viudez, orfandad y ascendencia.

Causas de atención médica

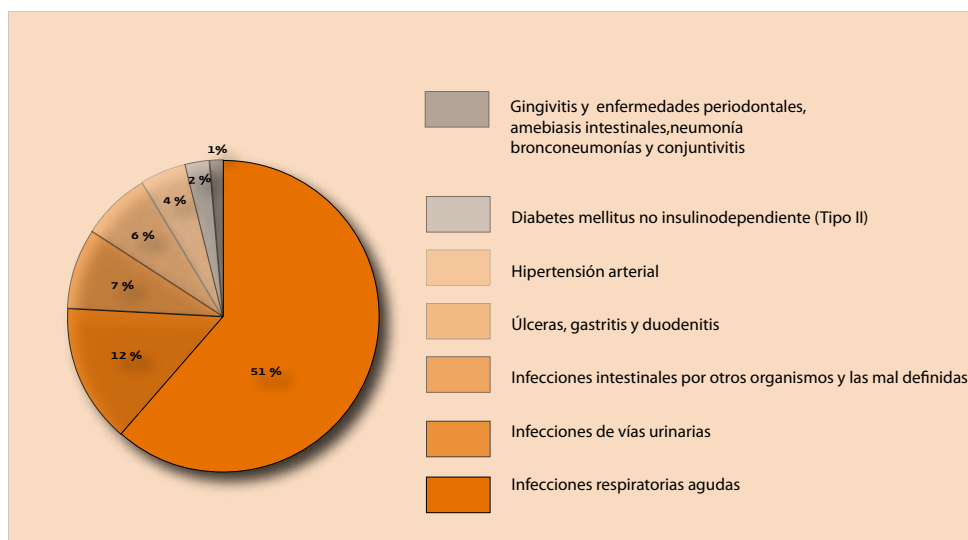
Las primeras diez causas de atención en mujeres y hombres son las mismas; aunque en el caso de la diabetes mellitus, la tasa de incidencia (por cada cien mil habitantes) en mujeres es de 1,528.9, en tanto que la de los hombres, de 1,395.10. En cuanto a las enfermedades isquémicas del corazón, la tasa en mujeres es de 361.3 casos y la de hombres de 477.7 casos.

DISTRIBUCIÓN PORCENTUAL DE LAS CAUSAS DE ATENCIÓN EN MUJERES MAYORES DE 65 AÑOS. MÉXICO, 2009



Fuente: SINAIS/SINAVE/DGE/SALUD/Perfil Epidemiológico del Adulto Mayor en México, 2010.

DISTRIBUCIÓN PORCENTUAL DE LAS CAUSAS DE ATENCIÓN EN HOMBRES MAYORES DE 65 AÑOS, MÉXICO, 2009

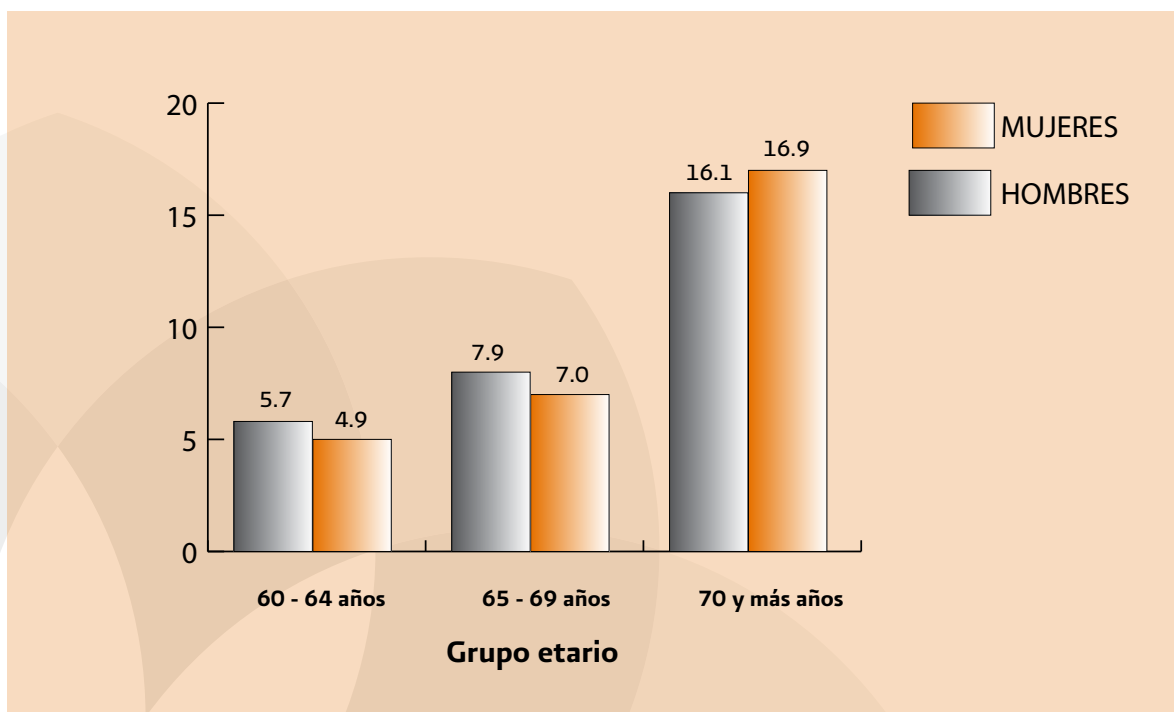


Fuente: SINAIS/SINAVE/DGE/SALUD/Perfil Epidemiológico del Adulto Mayor en México, 2010.

Discapacidad

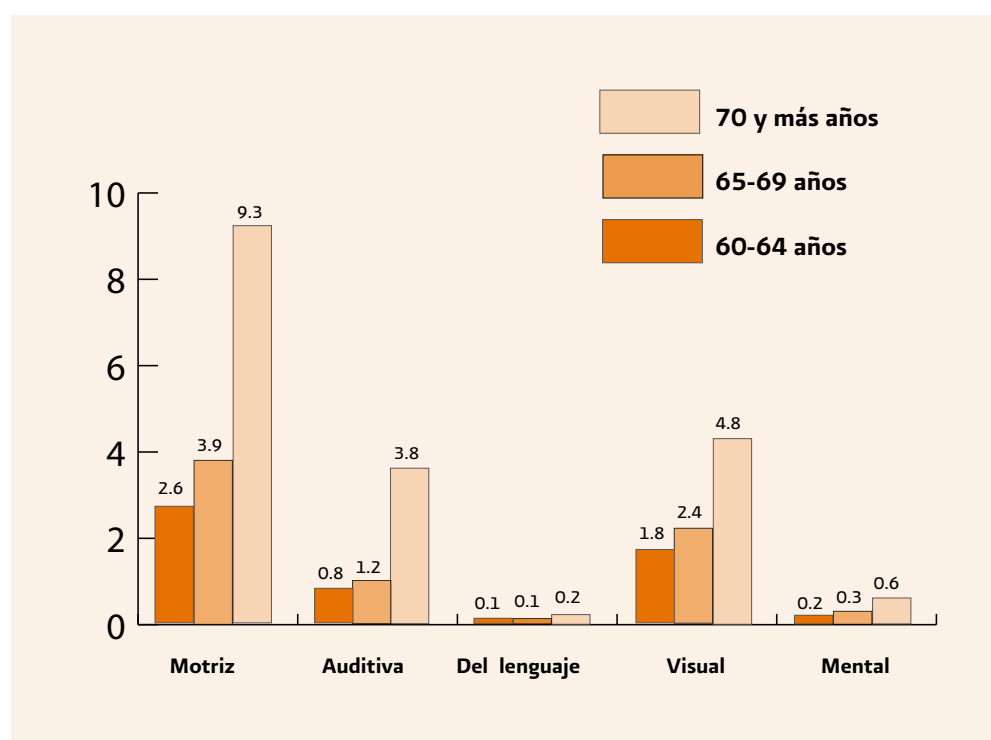
La prevalencia de discapacidad es más alta en mayores de 70 años. En los primeros dos grupos de la siguiente figura, la prevalencia de hombres es mayor, pero en el tercero, corresponde a las mujeres.

**TASA DE PREVALENCIA DE DISCAPACIDAD POR GRUPO ETARIO Y SEXO, MÉXICO, 2000.
TASA POR CADA 100 HABITANTES**



Fuente: SINAIS/SINAVE/DGE/SALUD/Perfil Epidemiológico del Adulto Mayor en México, 2010.

**TASA DE PREVALENCIA DEL TIPO DE DISCAPACIDAD POR GRUPO ETARIO, MÉXICO, 2000
TASA POR CADA CIENTO HABITANTES**

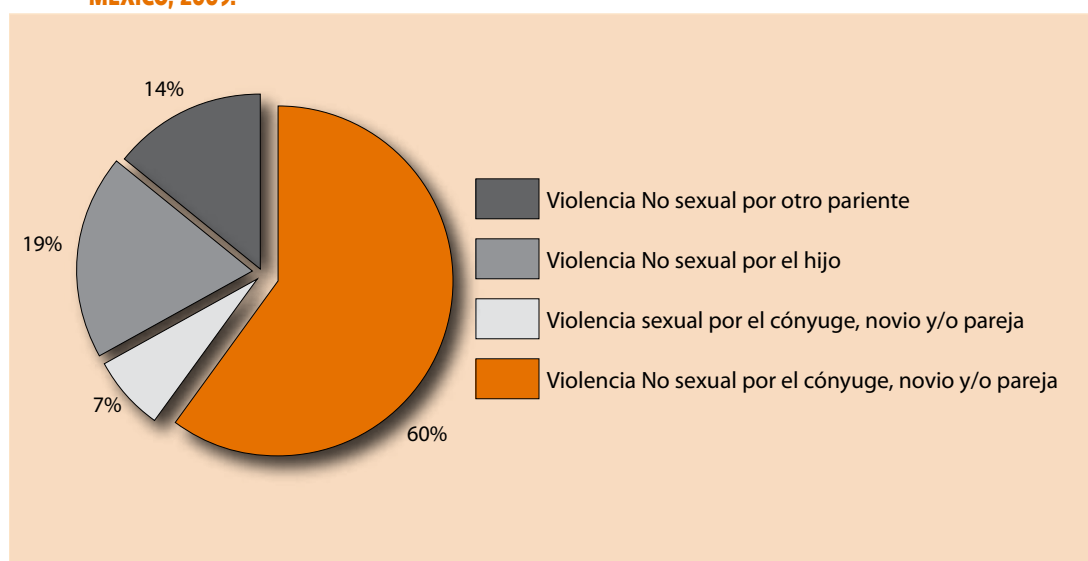


Fuente: SINAIS/SINAVE/DGE/SALUD/Perfil Epidemiológico del Adulto Mayor en México, 2010.

Violencia

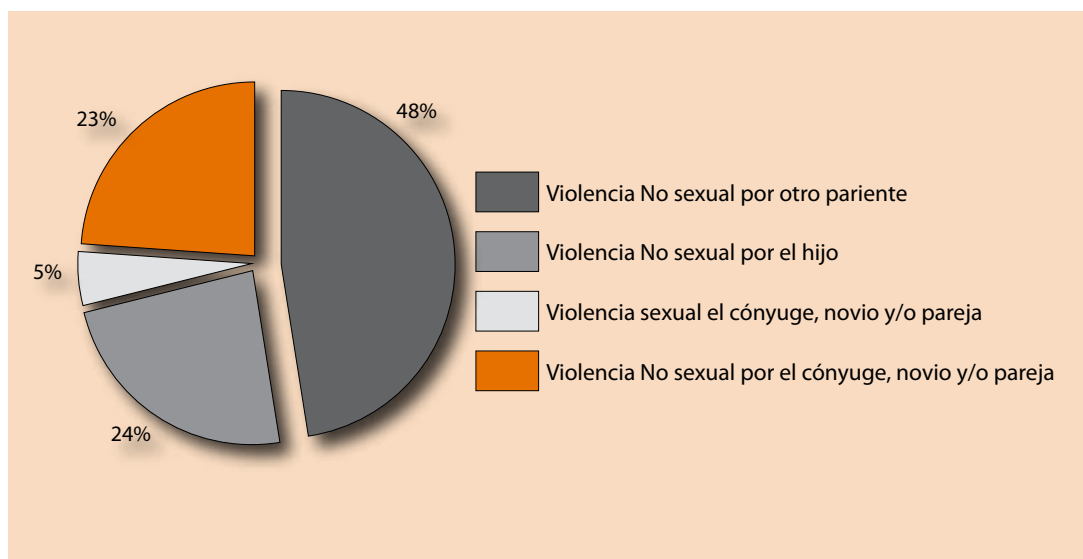
El principal tipo de violencia que viven las personas adultas mayores es la de tipo no sexual. En el caso de las mujeres, la principal persona agresora es el cónyuge, novio o pareja; en tanto que en los hombres es la ejercida por otro pariente.

PORCENTAJE DE MUJERES MAYORES DE 60 AÑOS QUE VIVIERON VIOLENCIA SEXUAL Y NO SEXUAL, MÉXICO, 2009.



Fuente: SINAIS/SINAVE/DGE/SALUD/Perfil Epidemiológico del Adulto Mayor en México, 2010.

PORCENTAJE DE HOMBRES MAYORES DE 60 AÑOS QUE VIVIERON VIOLENCIA SEXUAL Y NO SEXUAL, 2009

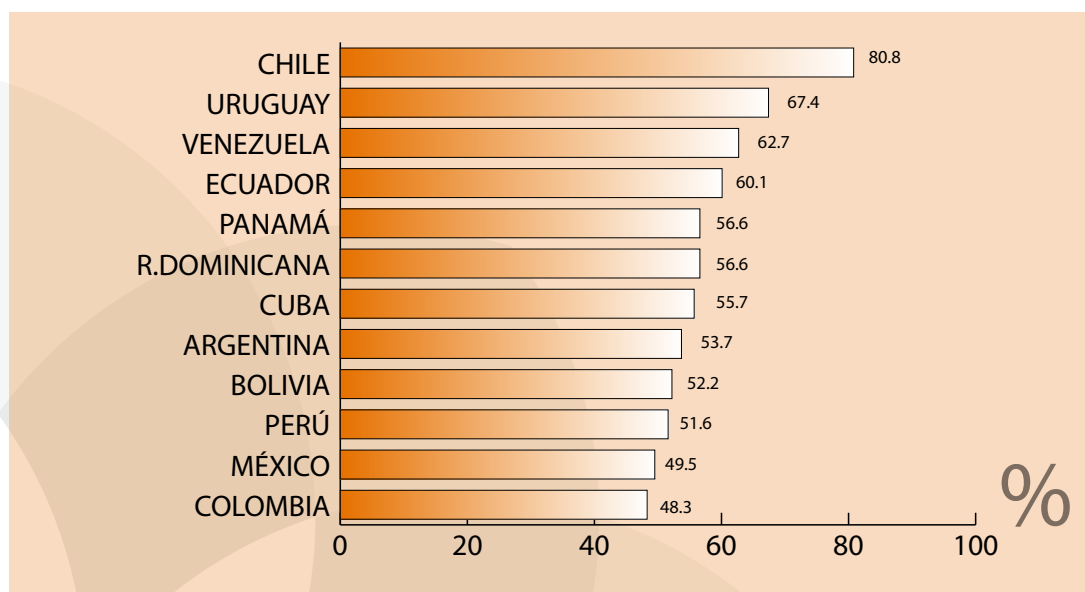


Fuente: SINAIS/SINAVE/DGE/SALUD/Perfil Epidemiológico del Adulto Mayor en México, 2010.

Calidad de vida y menopausia

La Red Latinoamericana de Investigación en Climaterio efectuó un estudio –dado a conocer en el 2008– con ocho mil mujeres entre 40 y 59 años en 12 países de América Latina para indagar sobre su calidad de vida en la etapa previa y posterior a la menopausia.

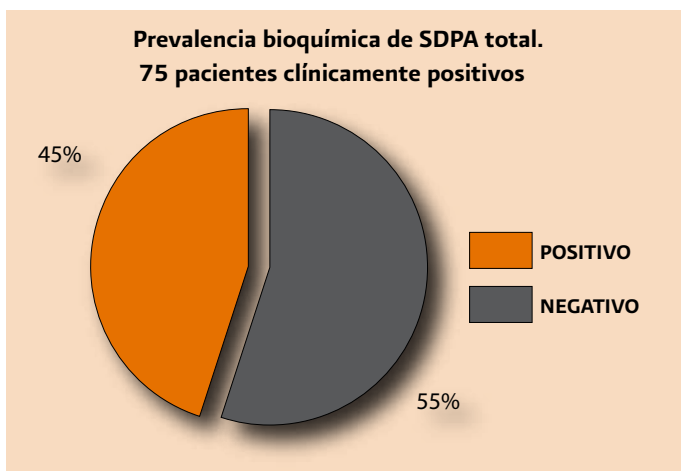
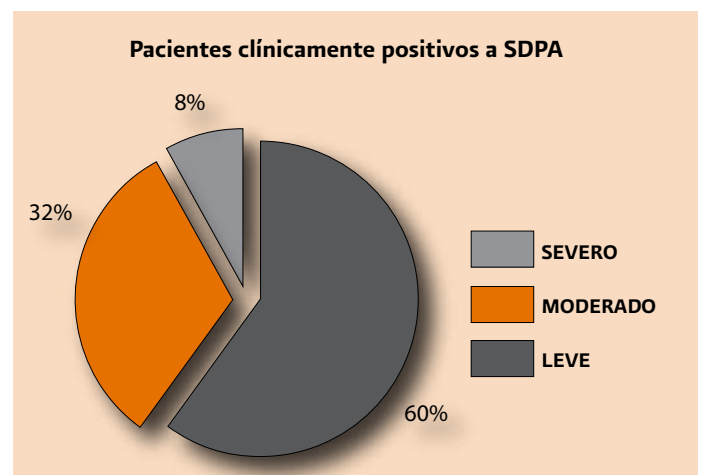
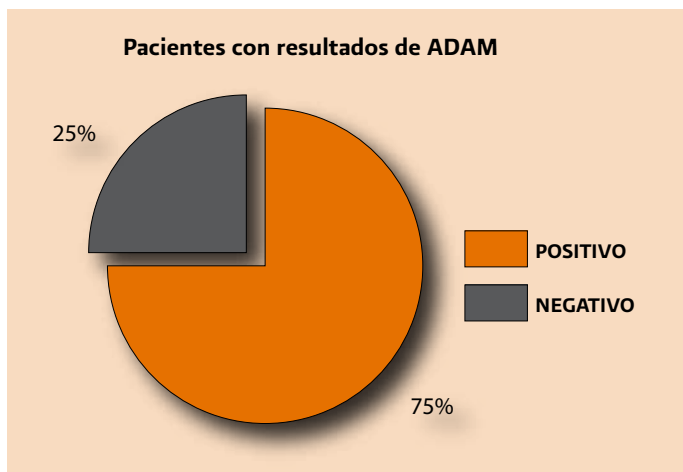
PORCENTAJE DE MUJERES QUE VEN AFECTADA SU CALIDAD DE VIDA EN LA ETAPA DE LA MENOPAUSIA



Fuente: Elaboración propia retomada de www.eluniversal.com.mx (Edición del 22 de octubre de 2008).

Síndrome de Deficiencia Parcial de Andrógenos

En el Hospital Juárez de México se efectuó un estudio sobre el Síndrome de Deficiencia Parcial de Andrógenos (SDPA), con cien pacientes de entre 40 y 70 años de edad, que acudieron a consulta externa de Urología del 1 de julio al 30 de agosto del 2005. Al aplicar el test ADAM (Androgen Decline of Aging Male), 75 por ciento resultó con SDPA. A los pacientes que dieron positivo se les aplicó el cuestionario AMS (Androgen Male Survey), en el que se detectó que el ocho por ciento tiene SDPA severo. A los 75 pacientes se evaluó su estado hormonal determinando el nivel sérico de testosterona, en el que 45.3 por ciento resultó con deficiencia parcial bioquímica de andrógenos. Las siguientes, son las gráficas de los resultados.



Fuente: Elaboración propia con Dela Cruz TJ, Viveros CC, Skrom KG, Lugo GJ, Moreno RR. Síndrome de deficiencia parcial de andrógenos. Rev Mex. Urol. 2006; 66(1):03-11

VIOLENCIA EN EL NOVIAZGO

Los resultados de la Encuesta Nacional de Violencia en las Relaciones de Noviazgo 2007 (Envinov) mostraron distintas actitudes de las y los jóvenes en una relación de pareja heterosexual y las creencias e ideas relativas al género. El 15 por ciento de las y los jóvenes han experimentado al menos un incidente de violencia física en alguna relación de noviazgo. Los incidentes de violencia tienen mayor proporción en zonas urbanas (16.4 por ciento), en comparación con las zonas rurales (13.2 por ciento).

